

Объем переводов денег, отправленных через системы международных денежных переводов (далее - СМДП), в декабре 2023 года составил 217,8 тыс. транзакций на сумму 74,5 млрд. тенге. По сравнению с ноябрем 2023 года наблюдается сокращение количества переводов на 1,1% и снижение объема операций на 10,6%.

Банками Казахстана и АО «Казпочта» предоставляются своим клиентам услуги по переводам денег через такие системы, как Золотая корона, Western Union, Contact, MoneyGram и иные СМДП.

СМДП используются населением Казахстана как для проведения переводов на территории страны, так и для отправки/получения переводов денег за рубеж/из-за рубежа.

Доля переводов денег, проведенных в декабре 2023 года на территории Казахстана, составляет 1,2% от общего количества и 2,3% от общей суммы переводов денег, отправленных посредством СМДП. Доля переводов денег, отправленных за рубеж, составляет 98,8% и 97,7% соответственно.

ТРАНСГРАНИЧНЫЕ ПЕРЕВОДЫ ДЕНЕГ

ПЕРЕВОДЫ ДЕНЕГ, ОТПРАВЛЕННЫЕ ЗА РУБЕЖ

В декабре 2023 года за рубеж посредством СМДП было отправлено 215,3 тыс. транзакций на сумму 72,8 млрд. тенге. В сравнении с ноябрем 2023 года, количество отправленных денежных переводов сократилось на 1,1%, объем операций снизился на 10,8%.

По объему отправленных денег из Казахстана за рубеж лидируют: Россия – 23,6 млрд. тенге (доля 32,4%), Турция – 17,2 млрд. тенге (доля – 23,6%), Узбекистан – 13,5 млрд. тенге (доля от общей суммы – 18,6%), Грузия – 6,7 млрд. тенге (доля – 9,2%), а также Китай – 2,8 млрд. тенге (доля – 3,9%).

В разрезе систем денежных переводов

Система	Кол-во (тыс. транзакций)	Доля от общего кол-ва, в %	Сумма (млн. тенге)	Доля от общей суммы, в %
Золотая Корона	191,25	88,8%	58 108,37	79,8%
CONTACT	11,77	5,5%	8 435,80	11,6%
Вестерн Юнион	5,78	2,7%	3 923,44	5,4%
MONEYGRAM	1,91	0,9%	1 726,20	2,4%
Иные системы денежных переводов	4,56	2,1%	630,81	0,9%
Общий итог	215,27	100,0%	72 824,61	100,0%

В разрезе стран

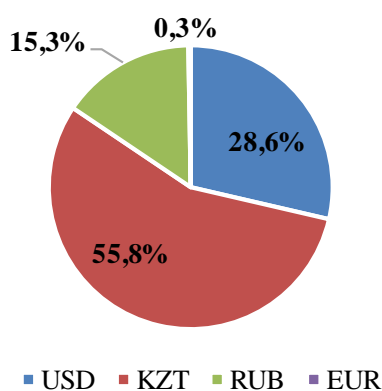
Страна	Кол-во (тыс. транзакций)	Доля от общего кол-ва, в %	Сумма (млн. тенге)	Доля от общей суммы, в %
Россия	121,90	56,6%	23 614,78	32,4%
Турция	28,01	13,0%	17 206,75	23,6%
Узбекистан	35,79	16,6%	13 524,13	18,6%

Грузия	3,24	1,5%	6 713,31	9,2%
Китай	2,35	1,1%	2 855,07	3,9%
Кыргызстан	7,00	3,3%	2 574,47	3,5%
Таджикистан	8,54	4,0%	1 455,48	2,0%
Азербайджан	1,64	0,8%	1 231,39	1,7%
Армения	0,69	0,3%	1 024,65	1,4%
Украина	1,41	0,7%	464,58	0,6%
Прочие	4,72	2,2%	2 160,01	3,0%
Общий итог	215,27	100,0%	72 824,61	100,0%

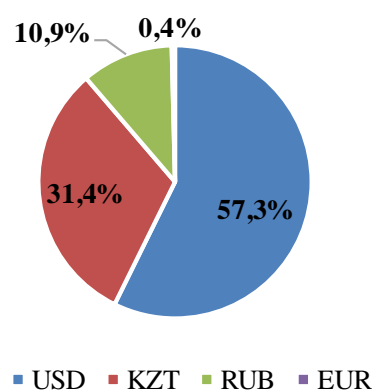
В разрезе валют

Основная доля отправленных переводов через СМДП проводилась в долларах США (доля от общего количества отправленных переводов 28,6%, доля от общего объема отправленных переводов 57,3%) и в казахстанских тенге (55,8% и 31,4%, соответственно).

Доля от общего количества отправленных переводов



Доля от общего объема отправленных переводов



ПЕРЕВОДЫ ДЕНЕГ, ПОЛУЧЕННЫЕ ИЗ-ЗА РУБЕЖА

В декабре 2023 года в Казахстан из-за рубежа посредством СМДП было направлено 84,4 тыс. транзакций на сумму 23,6 млрд. тенге. В сравнении с ноябрем 2023 года количество полученных денежных переводов выросло на 9,1%, объем операций сократился на 0,6%.

По объему полученных денег из-за рубежа лидируют: Россия – 6,8 млрд. тенге (доля от общей суммы – 28,9%), Соединенные Штаты Америки – 2,9 млрд. тенге (доля – 12,3%), Республика Корея – 2,6 млрд. тенге (доля – 11,2%), Узбекистан – 2,3 млрд. тенге (доля – 9,8%), а также Германия – 1,6 млрд. тенге (доля – 7,0%).

В разрезе систем денежных переводов

Система	Кол-во (тыс. транзакций)	Доля от общего кол-ва, в %	Сумма (млн. тенге)	Доля от общей суммы, в %
Золотая Корона	38,76	45,9%	12 008,56	50,9%
Вестерн Юнион	22,48	26,6%	6 215,92	26,3%
MONEYGRAM	11,30	13,4%	3 422,04	14,5%

CONTACT	6,75	8,0%	1 568,85	6,6%
Иные системы денежных переводов	5,14	6,1%	399,12	1,7%
Общий итог	84,42	100,0%	23 614,49	100,0%

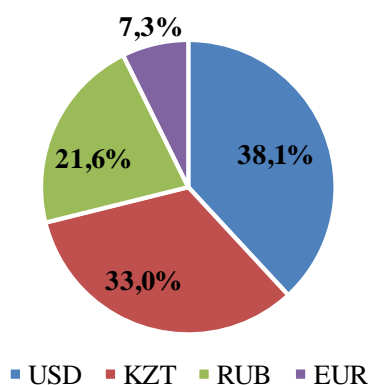
В разрезе стран

Страна	Кол-во (тыс. транзакций)	Доля от общего кол-ва, в %	Сумма (млн. тенге)	Доля от общей суммы, в %
Россия	36,76	43,5%	6 834,63	28,9%
Соединенные Штаты Америки	8,99	10,7%	2 903,25	12,3%
Республика Корея	4,40	5,2%	2 643,52	11,2%
Узбекистан	4,48	5,3%	2 313,24	9,8%
Германия	10,34	12,2%	1 645,95	7,0%
Турция	4,61	5,5%	1 572,96	6,7%
Кыргызстан	2,19	2,6%	1 304,59	5,5%
Азербайджан	0,60	0,7%	530,52	2,2%
Грузия	0,74	0,9%	459,99	1,9%
Израиль	1,09	1,3%	282,30	1,2%
Прочие	10,23	12,1%	3 123,55	13,2%
Общий итог	84,42	100,0%	23 614,49	100,0%

В разрезе валют

Основная доля полученных из-за рубежа переводов денег через СМДП проводилась в долларах США (доля от общего количества полученных переводов 38,1%, доля от общего объема полученных переводов 57,6%) и казахстанских тенге (33,0% и 22,8%, соответственно).

Доля от общего количества полученных переводов



Доля от общего объема полученных переводов

