

Объем переводов денег, отправленных через системы международных денежных переводов (далее - СМДП), в ноябре 2023 года составил 220,2 тыс. транзакций на сумму 83,4 млрд. тенге. По сравнению с октябрём 2023 года наблюдается сокращение количества переводов на 5,6% и снижение объема операций на 9%.

Банками Казахстана и АО «Казпочта» предоставляются своим клиентам услуги по переводам денег через такие системы, как Золотая корона, Western Union, Contact, MoneyGram и иные СМДП.

СМДП используются населением Казахстана как для проведения переводов на территории страны, так и для отправки/получения переводов денег за рубеж/из-за рубежа.

Доля переводов денег, проведенных в ноябре 2023 года на территории Казахстана, составляет 1,2% от общего количества и 2,1% от общей суммы переводов денег, отправленных посредством СМДП. Доля переводов денег, отправленных за рубеж, составляет 98,8% и 97,9% соответственно.

ТРАНСГРАНИЧНЫЕ ПЕРЕВОДЫ ДЕНЕГ

ПЕРЕВОДЫ ДЕНЕГ, ОТПРАВЛЕННЫЕ ЗА РУБЕЖ

В ноябре 2023 года за рубеж посредством СМДП было отправлено 217,6 тыс. транзакций на сумму 81,6 млрд. тенге. В сравнении с октябрём 2023 года, количество отправленных денежных переводов сократилось на 5,5%, объем операций снизился на 8,9%.

По объему отправленных денег из Казахстана за рубеж лидируют: Россия – 22,6 млрд. тенге (доля 27,7%), Турция – 20,3 млрд. тенге (доля – 24,9%), Узбекистан – 17,7 млрд. тенге (доля от общей суммы – 21,7%), Грузия – 8,4 млрд. тенге (доля – 10,3%), а также Китай – 3,1 млрд. тенге (доля – 3,8%).

В разрезе систем денежных переводов

Система	Кол-во (тыс. транзакций)	Доля от общего кол-ва, в %	Сумма (млн. тенге)	Доля от общей суммы, в %
Золотая Корона	192,13	88,3%	65 385,58	80,1%
CONTACT	14,40	6,6%	9 903,48	12,1%
Вестерн Юнион	5,48	2,5%	4 128,95	5,1%
MONEYGRAM	1,84	0,8%	1 645,76	2,0%
Иные системы денежных переводов	3,77	1,7%	563,45	0,7%
Общий итог	217,61	100,0%	81 627,22	100,0%

В разрезе стран

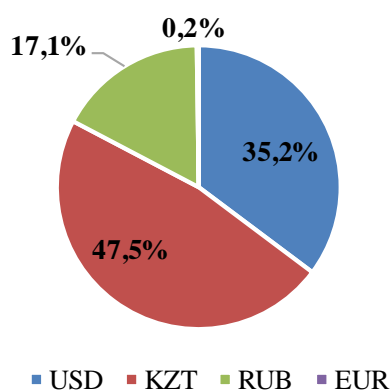
Страна	Кол-во (тыс. транзакций)	Доля от общего кол-ва, в %	Сумма (млн. тенге)	Доля от общей суммы, в %
Россия	104,46	48,0%	22 570,50	27,7%
Турция	33,94	15,6%	20 352,85	24,9%
Узбекистан	46,06	21,2%	17 695,16	21,7%

Грузия	4,09	1,9%	8 388,01	10,3%
Китай	2,71	1,2%	3 104,87	3,8%
Кыргызстан	7,76	3,6%	2 941,24	3,6%
Таджикистан	10,88	5,0%	1 742,01	2,1%
Азербайджан	1,58	0,7%	1 204,26	1,5%
Армения	0,69	0,3%	942,42	1,2%
Республика Корея	0,64	0,3%	536,56	0,7%
Прочие	4,82	2,2%	2 149,35	2,6%
Общий итог	217,61	100,0%	81 627,22	100,0%

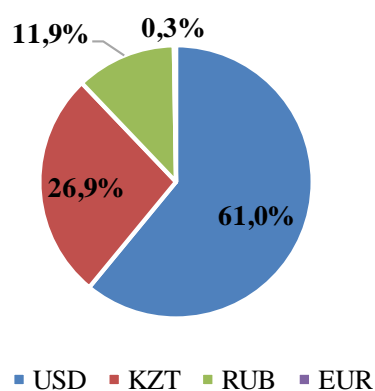
В разрезе валют

Основная доля отправленных переводов через СМДП проводилась в долларах США (доля от общего количества отправленных переводов 35,2%, доля от общего объема отправленных переводов 61,0%) и в казахстанских тенге (47,5% и 26,9%, соответственно).

Доля от общего количества отправленных переводов



Доля от общего объема отправленных переводов



ПЕРЕВОДЫ ДЕНЕГ, ПОЛУЧЕННЫЕ ИЗ-ЗА РУБЕЖА

В ноябре 2023 года в Казахстан из-за рубежа посредством СМДП было направлено 77,4 тыс. транзакций на сумму 23,8 млрд. тенге. В сравнении с октябрём 2023 года количество полученных денежных переводов сократилось на 2,6%, объем операций вырос на 1%.

По объему полученных денег из-за рубежа лидируют: Россия – 7,0 млрд. тенге (доля от общей суммы – 29,6%), Соединенные Штаты Америки – 2,9 млрд. тенге (доля – 12,2%), Узбекистан – 2,8 млрд. тенге (доля – 11,7%), Республика Корея – 2,6 млрд. тенге (доля – 10,8%), а также Турция – 1,7 млрд. тенге (доля – 7,0%).

В разрезе систем денежных переводов

Система	Кол-во (тыс. транзакций)	Доля от общего кол-ва, в %	Сумма (млн. тенге)	Доля от общей суммы, в %
Золотая Корона	37,15	48,0%	12 615,77	53,1%
Вестерн Юнион	19,46	25,2%	5 671,84	23,9%
MONEYGRAM	10,18	13,2%	3 481,41	14,7%

CONTACT	6,60	8,5%	1 627,03	6,8%
Иные системы денежных переводов	4,00	5,2%	363,78	1,5%
Общий итог	77,39	1,00	23 759,83	1,00

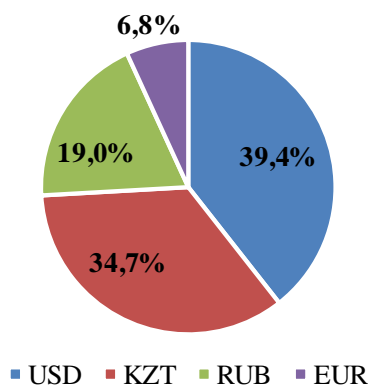
В разрезе стран

Страна	Кол-во (тыс. транзакций)	Доля от общего кол-ва, в %	Сумма (млн. тенге)	Доля от общей суммы, в %
Россия	34,21	44,2%	7 029,15	29,6%
Соединенные Штаты Америки	8,23	10,6%	2 887,09	12,2%
Узбекистан	4,58	5,9%	2 781,92	11,7%
Республика Корея	4,49	5,8%	2 576,50	10,8%
Турция	4,71	6,1%	1 663,08	7,0%
Германия	7,86	10,2%	1 494,08	6,3%
Кыргызстан	2,07	2,7%	1 259,80	5,3%
Грузия	0,69	0,9%	505,67	2,1%
Азербайджан	0,58	0,8%	498,16	2,1%
Франция	0,69	0,9%	226,33	1,0%
Прочие	9,29	12,0%	2 838,05	11,9%
Общий итог	77,39	100,0%	23 759,83	100,0%

В разрезе валют

Основная доля полученных из-за рубежа переводов денег через СМДП проводилась в долларах США (доля от общего количества полученных переводов 39,4%, доля от общего объема полученных переводов 58,7%) и казахстанских тенге (34,7% и 23,4%, соответственно).

Доля от общего количества полученных переводов



Доля от общего объема полученных переводов

