

Объем переводов денег, отправленных через системы международных денежных переводов (далее - СМДП), в октябре 2023 года составил 233,1 тыс. транзакций на сумму 91,6 млрд. тенге. По сравнению с сентябрем 2023 года наблюдается сокращение количества переводов на 5,9% и снижение объема операций на 6,4%.

Банками Казахстана и АО «Казпочта» предоставляются своим клиентам услуги по переводам денег через такие системы, как Золотая корона, Western Union, Contact, MoneyGram и иные СМДП.

СМДП используются населением Казахстана как для проведения переводов на территории страны, так и для отправки/получения переводов денег за рубеж/из-за рубежа.

Доля переводов денег, проведенных в октябре 2023 года на территории Казахстана, составляет 1,2% от общего количества и 2,2% от общей суммы переводов денег, отправленных посредством СМДП. Доля переводов денег, отправленных за рубеж, составляет 98,8% и 97,8% соответственно.

ТРАНСГРАНИЧНЫЕ ПЕРЕВОДЫ ДЕНЕГ

ПЕРЕВОДЫ ДЕНЕГ, ОТПРАВЛЕННЫЕ ЗА РУБЕЖ

В октябре 2023 года за рубеж посредством СМДП было отправлено 230,3 тыс. транзакций на сумму 89,6 млрд. тенге. В сравнении с сентябрем 2023 года, количество отправленных денежных переводов сократилось на 0,1%, объем операций снизился на 3,8%.

По объему отправленных денег из Казахстана за рубеж лидируют: Узбекистан – 25,1 млрд. тенге (доля от общей суммы – 28,0%), Россия – 21,9 млрд. тенге (доля 24,4%), Турция – 21,6 млрд. тенге (доля – 24,1%), Грузия – 7,9 млрд. тенге (доля – 8,8%), а также Кыргызстан – 3,5 млрд. тенге (доля – 3,9%).

В разрезе систем денежных переводов

Система	Кол-во (тыс. транзакций)	Доля от общего кол-ва, в %	Сумма (млн. тенге)	Доля от общей суммы, в %
Золотая Корона	202,57	87,9%	71 915,10	80,2%
CONTACT	16,61	7,2%	11 294,31	12,6%
Вестерн Юнион	5,56	2,4%	4 227,13	4,7%
MONEYGRAM	1,85	0,8%	1 652,07	1,8%
Иные системы денежных переводов	3,75	1,6%	548,10	0,6%
Общий итог	230,33	100,0%	89 636,71	100,0%

В разрезе стран

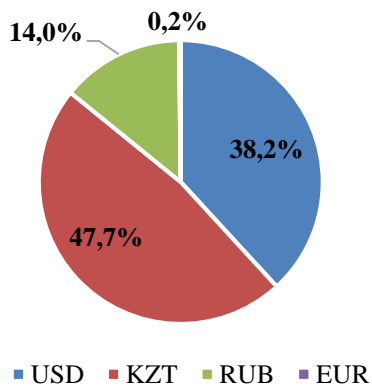
Страна	Кол-во (тыс. транзакций)	Доля от общего кол-ва, в %	Сумма (млн. тенге)	Доля от общей суммы, в %
Узбекистан	58,30	25,3%	25 128,63	28,0%
Россия	103,19	44,8%	21 897,30	24,4%
Турция	33,38	14,5%	21 585,31	24,1%

Грузия	3,82	1,7%	7 920,20	8,8%
Кыргызстан	8,58	3,7%	3 475,51	3,9%
Китай	2,17	0,9%	2 757,26	3,1%
Таджикистан	13,00	5,6%	2 136,83	2,4%
Азербайджан	1,67	0,7%	1 149,63	1,3%
Армения	0,68	0,3%	929,64	1,0%
Республика Корея	0,57	0,2%	509,14	0,6%
Прочие	4,96	2,2%	2 147,26	2,4%
Общий итог	230,33	100,0%	89 636,71	100,0%

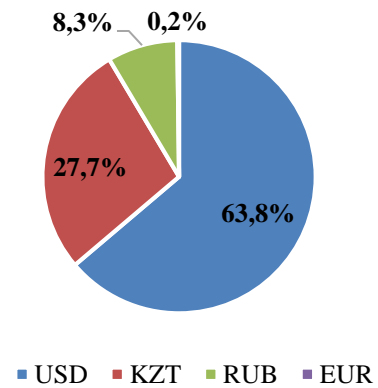
В разрезе валют

Основная доля отправленных переводов через СМДП проводилась в долларах США (доля от общего количества отправленных переводов 38,2%, доля от общего объема отправленных переводов 63,8%) и в казахстанских тенге (47,7% и 27,7%, соответственно).

Доля от общего количества отправленных переводов



Доля от общего объема отправленных переводов



ПЕРЕВОДЫ ДЕНЕГ, ПОЛУЧЕННЫЕ ИЗ-ЗА РУБЕЖА

В октябре 2023 года в Казахстан из-за рубежа посредством СМДП было направлено 79,4 тыс. транзакций на сумму 23,5 млрд. тенге. В сравнении с сентябрем 2023 года количество полученных денежных переводов сократилось на 0,8%, объем операций сократился на 3,6%.

По объему полученных денег из-за рубежа лидируют: Россия – 6,8 млрд. тенге (доля от общей суммы – 28,8%), Соединенные Штаты Америки – 2,9 млрд. тенге (доля – 12,3%), Узбекистан – 2,9 млрд. тенге (доля – 12,2%), Республика Корея – 2,4 млрд. тенге (доля – 10,1%), а также Турция – 1,7 млрд. тенге (доля – 7,3%).

В разрезе систем денежных переводов

Система	Кол-во (тыс. транзакций)	Доля от общей кол-ва, в %	Сумма (млн. тенге)	Доля от общей суммы, в %
Золотая Корона	37,91	47,7%	12 238,27	52,0%
Вестерн Юнион	20,23	25,5%	5 872,00	25,0%
MONEYGRAM	10,19	12,8%	3 499,31	14,9%

CONTACT	6,74	8,5%	1 540,26	6,5%
Иные системы денежных переводов	4,39	5,5%	382,42	1,6%
Общий итог	79,45	100,0%	23 532,27	100,0%

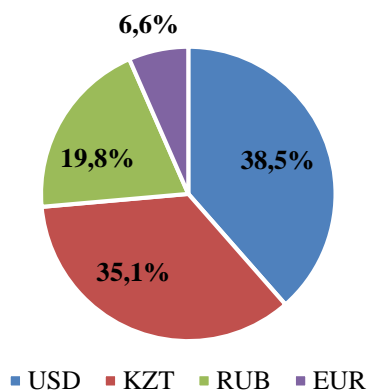
В разрезе стран

Страна	Кол-во (тыс. транзакций)	Доля от общего кол-ва, в %	Сумма (млн. тенге)	Доля от общей суммы, в %
Россия	35,70	44,9%	6 765,60	28,8%
Соединенные Штаты Америки	8,38	10,5%	2 899,84	12,3%
Узбекистан	4,62	5,8%	2 882,24	12,2%
Республика Корея	4,12	5,2%	2 382,56	10,1%
Турция	4,94	6,2%	1 726,83	7,3%
Германия	7,96	10,0%	1 504,91	6,4%
Кыргызстан	2,16	2,7%	1 243,44	5,3%
Грузия	0,67	0,8%	463,02	2,0%
Азербайджан	0,59	0,7%	416,54	1,8%
Израиль	0,77	1,0%	269,61	1,1%
Прочие	9,55	12,0%	2 977,69	12,7%
Общий итог	79,45	100,0%	23 532,27	100,0%

В разрезе валют

Основная доля полученных из-за рубежа переводов денег через СМДП проводилась в долларах США (доля от общего количества полученных переводов 38,5%, доля от общего объема полученных переводов 57,4%) и казахстанских тенге (35,1% и 24,8%, соответственно).

Доля от общего количества полученных переводов



Доля от общего объема полученных переводов

