

Объем переводов денег, отправленных через системы международных денежных переводов (далее - СМДП), в сентябре 2023 года составил 247,6 тыс. транзакций на сумму 97,9 млрд. тенге. По сравнению с августом 2023 года наблюдается сокращение количества переводов на 7,7% и снижение объема операций на 8,5%.

Банками Казахстана и АО «Казпочта» предоставляются своим клиентам услуги по переводам денег через такие системы, как Золотая корона, Western Union, Contact, Faster, MoneyGram и иные СМДП.

СМДП используются населением Казахстана как для проведения переводов на территории страны, так и для отправки/получения переводов денег за рубеж/из-за рубежа.

Доля переводов денег, проведенных в сентябре 2023 года на территории Казахстана, составляет 6,9% от общего количества и 4,8% от общей суммы переводов денег, отправленных посредством СМДП. Доля переводов денег, отправленных за рубеж, составляет 93,1% и 95,2% соответственно.

ТРАНСГРАНИЧНЫЕ ПЕРЕВОДЫ ДЕНЕГ

ПЕРЕВОДЫ ДЕНЕГ, ОТПРАВЛЕННЫЕ ЗА РУБЕЖ

В сентябре 2023 года за рубеж посредством СМДП было отправлено 230,5 тыс. транзакций на сумму 93,2 млрд. тенге. В сравнении с августом 2023 года, количество отправленных денежных переводов сократилось на 4,0%, объем операций снизился на 5,6%.

По объему отправленных денег из Казахстана за рубеж лидируют: Узбекистан – 29,0 млрд. тенге (доля от общей суммы – 31,1%), Россия – 21,9 млрд. тенге (доля 23,5%), Турция – 20,3 млрд. тенге (доля – 21,7%), Грузия – 8,5 млрд. тенге (доля – 9,1%), а также Кыргызстан – 3,9 млрд. тенге (доля – 4,2%).

В разрезе систем денежных переводов

Система	Кол-во (тыс. транзакций)	Доля от общего кол-ва, в %	Сумма (млн. тенге)	Доля от общей суммы, в %
Золотая Корона	201,66	87,5%	75 317,45	80,8%
CONTACT	16,74	7,3%	11 207,63	12,0%
Вестерн Юнион	6,31	2,7%	4 673,96	5,0%
MONEYGRAM	1,77	0,8%	1 374,69	1,5%
иные системы денежных переводов	4,08	1,8%	643,83	0,7%
Общий итог	230,55	100,0%	93 217,55	100,0%

В разрезе стран

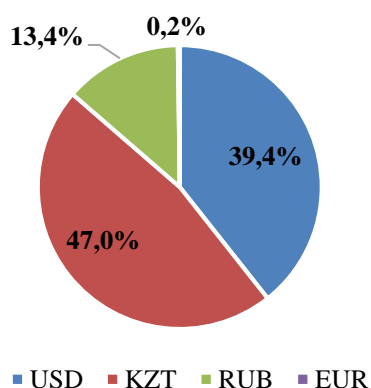
Страна	Кол-во (тыс. транзакций)	Доля от общего кол-ва, в %	Сумма (млн. тенге)	Доля от общей суммы, в %
Узбекистан	66,59	28,9%	29 022,61	31,1%
Россия	96,67	41,9%	21 874,17	23,5%
Турция	30,56	13,3%	20 262,82	21,7%

Грузия	4,07	1,8%	8 475,77	9,1%
Кыргызстан	9,05	3,9%	3 879,25	4,2%
Китай	2,36	1,0%	3 021,93	3,2%
Таджикистан	13,49	5,9%	2 200,93	2,4%
Азербайджан	1,80	0,8%	1 226,99	1,3%
Армения	0,63	0,3%	744,80	0,8%
Республика Корея	0,57	0,2%	532,19	0,6%
Прочие	4,77	2,1%	1 976,11	2,1%
Общий итог	230,55	100,0%	93 217,55	100,0%

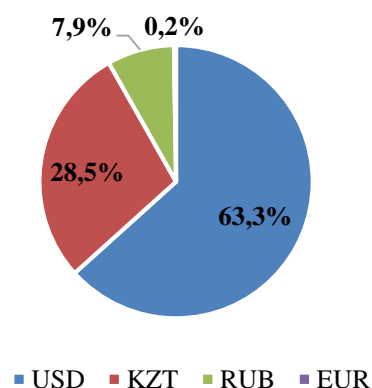
В разрезе валют

Основная доля отправленных переводов через СМДП проводилась в долларах США (доля от общего количества отправленных переводов 39,4%, доля от общего объема отправленных переводов 63,3%) и в казахстанских тенге (47,0% и 28,5%, соответственно).

Доля от общего количества отправленных переводов



Доля от общего объема отправленных переводов



ПЕРЕВОДЫ ДЕНЕГ, ПОЛУЧЕННЫЕ ИЗ-ЗА РУБЕЖА

В сентябре 2023 года в Казахстан из-за рубежа посредством СМДП было направлено 80,1 тыс. транзакций на сумму 24,4 млрд. тенге. В сравнении с августом 2023 года количество полученных денежных переводов сократилось на 1,0%, объем операций увеличился на 10,1%.

По объему полученных денег из-за рубежа лидируют: Россия – 6,9 млрд. тенге (доля от общей суммы – 28,3%), Узбекистан – 3,0 млрд. тенге (доля – 12,2%), Соединенные Штаты Америки – 2,9 млрд. тенге (доля – 11,9%), Республика Корея – 2,7 млрд. тенге (доля – 11,1%), а также Турция – 1,9 млрд. тенге (доля – 7,7%).

В разрезе систем денежных переводов

Система	Кол-во (тыс. транзакций)	Доля от общей кол-ва, в %	Сумма (млн. тенге)	Доля от общей суммы, в %
Золотая Корона	39,07	48,8%	12 831,68	52,5%
Вестерн Юнион	21,00	26,2%	6 399,49	26,2%
MONEYGRAM	9,78	12,2%	3 299,94	13,5%

CONTACT	6,37	7,9%	1 523,08	6,2%
иные системы денежных переводов	3,89	4,9%	368,48	1,5%
Общий итог	80,11	100,0%	24 422,68	100,0%

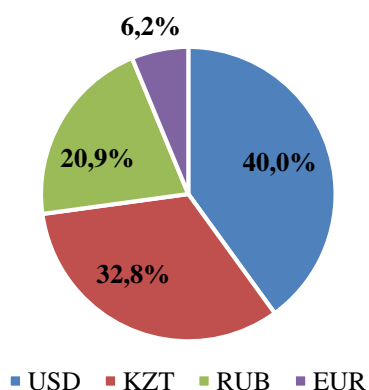
В разрезе стран

Страна	Кол-во (тыс. транзакций)	Доля от общего кол-ва, в %	Сумма (млн. тенге)	Доля от общей суммы, в %
Россия	35,16	43,9%	6 913,77	28,3%
Узбекистан	4,65	5,8%	2 979,24	12,2%
Соединенные Штаты Америки	8,45	10,5%	2 903,31	11,9%
Республика Корея	4,88	6,1%	2 701,35	11,1%
Турция	5,09	6,3%	1 869,13	7,7%
Германия	7,87	9,8%	1 471,85	6,0%
Кыргызстан	2,22	2,8%	1 355,59	5,6%
Грузия	0,67	0,8%	423,75	1,7%
Ирак	0,60	0,8%	396,34	1,6%
Азербайджан	0,57	0,7%	389,17	1,6%
Прочие	9,95	12,4%	3 019,17	12,4%
Общий итог	80,11	100,0%	24 422,68	100,0%

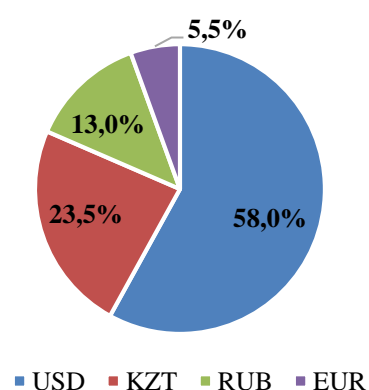
В разрезе валют

Основная доля полученных из-за рубежа переводов денег через СМДП проводилась в долларах США (доля от общего количества полученных переводов 40,0%, доля от общего объема полученных переводов 58,0%) и казахстанских тенге (32,8% и 23,5%, соответственно).

Доля от общего количества полученных переводов



Доля от общего объема полученных переводов

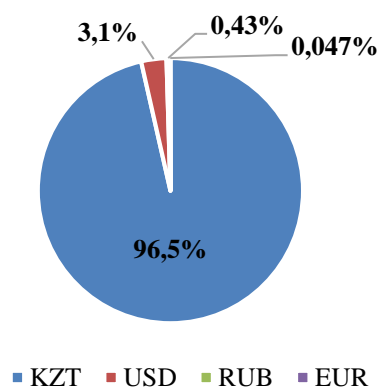


ПЕРЕВОДЫ НА ТЕРРИТОРИИ КАЗАХСТАНА

На территории Казахстана в сентябре 2023 года было проведено 17,1 тыс. транзакций на сумму 4,7 млрд. тенге. В сравнении с августом 2023 года количество денежных переводов сократилось на 39,3%, а объем операций снизился на 43,3%.

В разрезе валют

Доля от общего количества отправленных переводов



Доля от общего объема отправленных переводов

