

Объем переводов денег, отправленных через системы международных денежных переводов (далее - СМДП), в апреле 2023 года составил 246,8 тыс. транзакции на сумму 85,7 млрд. тенге. По сравнению с мартом 2023 года наблюдается рост количества переводов на 4,1% и объема операций на 7,4%.

Банками Казахстана и АО «Казпочта» представляются своим клиентам услуги по переводам денег через такие системы, как Золотая корона, Western Union, ЮНИСТРИМ, Contact, Faster, MoneyGram и иные СМДП.

СМДП используются населением Казахстана как для проведения переводов на территории страны, так и для отправки/получения переводов денег за рубеж/из-за рубежа.

Доля переводов денег, проведенных в апреле 2023 года на территории Казахстана, составляет 11,3% от общего количества и 10,9% от общей суммы переводов денег, отправленных посредством СМДП. Доля переводов денег, отправленных за рубеж, составляет 88,7% и 89,1% соответственно.

ТРАНСГРАНИЧНЫЕ ПЕРЕВОДЫ ДЕНЕГ

ПЕРЕВОДЫ ДЕНЕГ, ОТПРАВЛЕННЫЕ ЗА РУБЕЖ

В апреле 2023 года за рубеж посредством СМДП было отправлено 218,9 тыс. транзакций на сумму 76,4 млрд. тенге. В сравнении с мартом 2023 года, количество отправленных денежных переводов снизилось на 0,1%, объем операций вырос на 3,0%.

По объему отправленных денег из Казахстана за рубеж лидируют: Россия – 21,2 млрд. тенге (доля от общей суммы 27,7%), Узбекистан – 19,4 млрд. тенге (доля – 25,4%), Турция – 16,3 млрд. тенге (доля – 21,3%), Грузия – 8,9 млрд. тенге (доля – 11,6%), а также Китай - 2,5 млрд. тенге (доля – 3,2%).

В разрезе систем денежных переводов

Система	Кол-во (тыс. транзакций)	Доля от общего кол-ва, в %	Сумма (млн. тенге)	Доля от общей суммы, в %
Золотая Корона	188,3	86,0%	61 849,4	81,0%
CONTACT	13,8	6,3%	7 256,3	9,5%
Вестерн Юнион	6,9	3,2%	4 647,0	6,1%
MONEYGRAM	1,7	0,8%	1 177,4	1,5%
ЮНИСТРИМ	5,2	2,4%	1 149,7	1,5%
иные системы денежных переводов	3,1	1,4%	316,1	0,4%
Общий итог	218,9	100,0%	76 396,0	100,0%

В разрезе стран

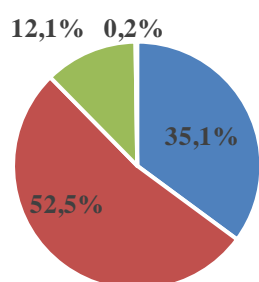
Страна	Кол-во (тыс., транзакций)	Доля от общего кол-ва, в %	Сумма (млн., тенге)	Доля от общей суммы, в %
Россия	91,6	41,8%	21 167,2	27,7%
Узбекистан	61,5	28,1%	19 404,1	25,4%
Турция	27,6	12,6%	16 257,2	21,3%
Грузия	4,2	1,9%	8 893,4	11,6%
Китай	1,9	0,9%	2 476,3	3,2%

Кыргызстан	8,7	4,0%	2 231,9	2,9%
Таджикистан	15,1	6,9%	1 691,0	2,2%
Азербайджан	1,8	0,8%	1 119,4	1,5%
Украина	1,5	0,7%	593,5	0,8%
Республика Корея	0,6	0,3%	515,3	0,7%
Прочие	4,3	2,0%	2 046,5	2,7%
Общий итог	218,9	100,0%	76 396,0	100,0%

В разрезе валют

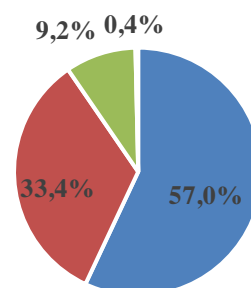
Основная доля отправленных переводов через СДП проводилась в долларах США (доля от общего количества отправленных переводов 35,1%, доля от общего объема отправленных переводов 57,0%) и в казахстанских тенге (52,5% и 33,4%, соответственно).

Доля от общего количества отправленных переводов



■ USD ■ KZT ■ RUB ■ EUR

Доля от общего объема отправленных переводов



■ USD ■ KZT ■ RUB ■ EUR

ПЕРЕВОДЫ ДЕНЕГ, ПОЛУЧЕННЫЕ ИЗ-ЗА РУБЕЖА

В апреле 2023 года в Казахстан из-за рубежа посредством СДП было направлено 99,8 тыс. транзакций на сумму 26,3 млрд. тенге. В сравнении с мартом 2023 года количество и объем полученных денежных переводов снизились на 12,5% и 11,8%, соответственно.

По объему полученных денег из-за рубежа лидируют: Россия – 10,3 млрд. тенге (доля от общей суммы – 39,0%), Республика Корея – 2,7 млрд. тенге (доля – 10,3%), Соединенные Штаты Америки – 2,7 млрд. тенге (доля – 10,2%), Узбекистан – 2,7 млрд. тенге (доля – 10,1%), а также Турция 1,6 млрд. тенге (доля – 6,2%).

В разрезе систем денежных переводов

Система	Кол-во (тыс., транзакций)	Доля от общего кол-ва, в %	Сумма (млн., тенге)	Доля от общей суммы, в %
Золотая Корона	41,9	42,0%	12 618,2	47,9%
CONTACT	4,1	4,1%	1 066,1	4,0%
Вестерн Юнион	22,0	22,1%	5 662,5	21,5%
MONEYGRAM	10,5	10,5%	3 202,4	12,2%
ЮНИСТРИМ	17,1	17,1%	3 546,0	13,5%
иные системы денежных переводов	4,2	4,2%	229,4	0,9%
Общий итог	99,8	100,0%	26 324,6	100,0%

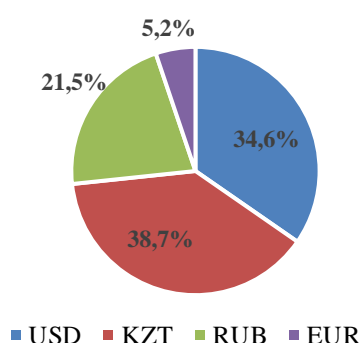
В разрезе стран

Страна	Кол-во (тыс., транзакций)	Доля от общего кол-ва, в %	Сумма (млн., тенге)	Доля от общей суммы, в %
Россия	52,1	52,2%	10 269,5	39,0%
Республика Корея	5,0	5,0%	2 718,0	10,3%
Соединенные Штаты Америки	8,8	8,8%	2 696,7	10,2%
Узбекистан	5,3	5,3%	2 662,2	10,1%
Турция	4,7	4,7%	1 635,8	6,2%
Германия	8,7	8,7%	1 441,8	5,5%
Кыргызстан	2,4	2,4%	1 094,8	4,2%
Грузия	0,7	0,7%	418,1	1,6%
Израиль	0,9	0,9%	281,7	1,1%
Франция	0,9	0,9%	263,7	1,0%
Прочие	10,3	10,3%	2 842,4	10,8%
Общий итог	99,8	100,0%	26 324,6	100,0%

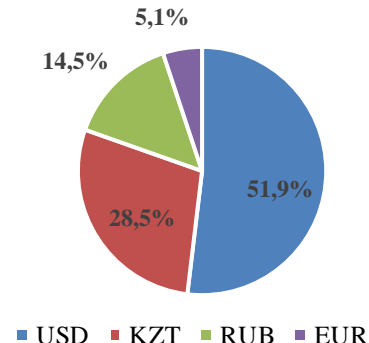
В разрезе валют

Основная доля полученных из-за рубежа переводов денег через СДП проводилась в долларах США (доля от общего количества полученных переводов 34,6%, доля от общего объема полученных переводов 51,9%) и казахстанских тенге (38,7% и 28,5%, соответственно).

Доля от общего количества полученных переводов



Доля от общего объема полученных переводов



ПЕРЕВОДЫ НА ТЕРРИТОРИИ КАЗАХСТАНА

На территории Казахстана в апреле 2023 года было проведено 27,8 тыс. транзакций на сумму 9,3 млрд. тенге. В сравнении с мартом 2023 года количество денежных переводов выросло на 54,9%, а объем операций вырос на 65,8%.

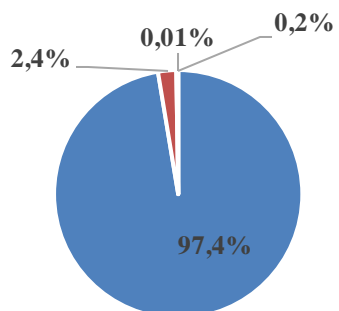
В разрезе систем денежных переводов

Система	Кол-во (тыс., транзакций)	Доля от общего кол-ва, в %	Сумма (млн., тенге)	Доля от общей суммы, в %
Золотая Корона	1,0	3,6%	1 106,3	11,8%
CONTACT	0,002	0,01%	2,6	0,03%
Вестерн Юнион	0,01	0,04%	12,5	0,1%
ЮНИСТРИМ	0,05	0,2%	7,0	0,1%
иные системы денежных переводов	26,8	96,2%	8 211,3	87,9%

Общий итог	27,8	100,0%	9 339,8	100,0%
------------	------	--------	---------	--------

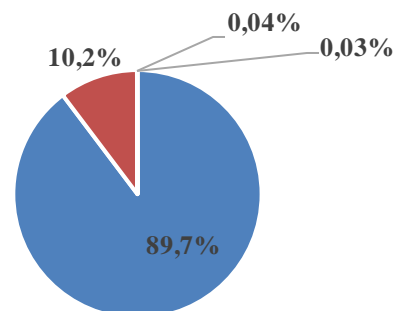
В разрезе валют

Доля от общего количества отправленных переводов



■ KZT ■ USD ■ RUB ■ EUR

Доля от общего объема отправленных переводов



■ KZT ■ USD ■ RUB ■ EUR