

Объем переводов денег, отправленных через системы международных денежных переводов (далее - СМДП), в марте 2023 года составил 237,1 тыс. транзакции на сумму 79,8 млрд. тенге. По сравнению с февралем 2023 года наблюдается рост количества переводов на 29,2% и объема операций на 24,8%.

Банками Казахстана и АО «Казпочта» представляются своим клиентам услуги по переводам денег через такие системы, как Золотая корона, Western Union, ЮНИСТРИМ, Contact, Faster, MoneyGram и иные СМДП.

СМДП используются населением Казахстана как для проведения переводов на территории страны, так и для отправки/получения переводов денег за рубеж/из-за рубежа.

Доля переводов денег, проведенных в марте 2023 года на территории Казахстана, составляет 7,6% от общего количества и 7,1% от общей суммы переводов денег, отправленных посредством СДП. Доля переводов денег, отправленных за рубеж, составляет 92,4% и 92,9% соответственно.

ТРАНСГРАНИЧНЫЕ ПЕРЕВОДЫ ДЕНЕГ

ПЕРЕВОДЫ ДЕНЕГ, ОТПРАВЛЕННЫЕ ЗА РУБЕЖ

В марте 2023 года за рубеж посредством СДП было отправлено 219,1 тыс. транзакций на сумму 74,2 млрд. тенге. В сравнении с февралем 2023 года, количество и объем отправленных денежных переводов выросли на 29,4% и 24,5%, соответственно.

По объему отправленных денег из Казахстана за рубеж лидируют: Турция – 21 млрд. тенге (доля – 28,3%), Россия – 20 млрд. тенге (доля от общей суммы 27%), Узбекистан – 13,9 млрд. тенге (доля – 18,8%), Грузия – 7,9 млрд. тенге (доля – 10,7%), а также Кыргызстан - 2,4 млрд. тенге (доля – 3,3%).

В разрезе систем денежных переводов

Система	Кол-во (тыс. транзакций)	Доля от общего кол-ва, в %	Сумма (млн. тенге)	Доля от общей суммы, в %
Золотая Корона	188,6	86,0%	58 574,6	79,0%
CONTACT	13,1	6,0%	7 818,3	10,5%
Вестерн Юнион	7,4	3,4%	5 018,7	6,8%
MONEYGRAM	1,9	0,9%	1 368,9	1,8%
ЮНИСТРИМ	5,0	2,3%	1 026,6	1,4%
иные системы денежных переводов	3,2	1,5%	354,9	0,5%
Общий итог	219,1	100,0%	74 162,0	100,0%

В разрезе стран

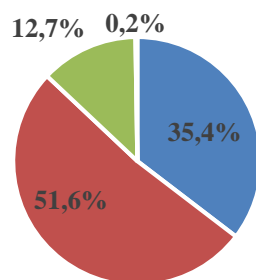
Страна	Кол-во (тыс., транзакций)	Доля от общего кол-ва, в %	Сумма (млн., тенге)	Доля от общей суммы, в %
Турция	33,5	15,3%	21 020,7	28,3%
Россия	96,7	44,1%	20 004,1	27,0%
Узбекистан	51,5	23,5%	13 940,1	18,8%
Грузия	4,0	1,8%	7 905,8	10,7%
Кыргызстан	9,7	4,4%	2 433,4	3,3%

Китай	1,8	0,8%	2 302,2	3,1%
Таджикистан	12,7	5,8%	1 486,8	2,0%
Азербайджан	1,9	0,9%	1 021,1	1,4%
Республика Корея	0,8	0,4%	880,9	1,2%
Украина	1,8	0,8%	744,3	1,0%
Прочие	4,7	2,2%	2 422,5	3,3%
Общий итог	219,1	100,0%	74 162,0	100,0%

В разрезе валют

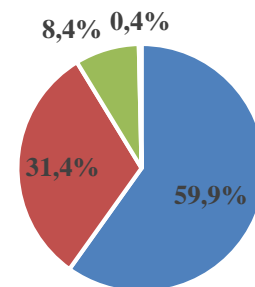
Основная доля отправленных переводов через СДП проводилась в долларах США (доля от общего количества отправленных переводов 35,4%, доля от общего объема отправленных переводов 59,9%) и в казахстанских тенге (51,6% и 31,4%, соответственно).

Доля от общего количества отправленных переводов



■ USD ■ KZT ■ RUB ■ EUR

Доля от общего объема отправленных переводов



■ USD ■ KZT ■ RUB ■ EUR

ПЕРЕВОДЫ ДЕНЕГ, ПОЛУЧЕННЫЕ ИЗ-ЗА РУБЕЖА

В марте 2023 года в Казахстан из-за рубежа посредством СДП было направлено 114,0 тыс. транзакций на сумму 29,9 млрд. тенге. В сравнении с февралем 2023 года количество и объем полученных денежных переводов выросли на 24,4% и 15,6%, соответственно.

По объему полученных денег из-за рубежа лидируют: Россия – 12,2 млрд. тенге (доля от общей суммы - 41%), Узбекистан - 3,1 млрд. тенге (доля – 10,4%), Республика Корея – 3 млрд. тенге (доля – 9,9%), Соединенные Штаты Америки – 2,9 млрд. тенге (доля – 9,7%), а также Турция 1,8 млрд. тенге (доля – 6%).

В разрезе систем денежных переводов

Система	Кол-во (тыс., транзакций)	Доля от общего кол-ва, в %	Сумма (млн., тенге)	Доля от общей суммы, в %
Золотая Корона	51,8	45,4%	15 102,7	50,6%
CONTACT	4,6	4,1%	1 191,8	4,0%
Вестерн Юнион	23,8	20,9%	6 133,8	20,5%
MONEYGRAM	11,7	10,2%	3 484,2	11,7%
ЮНИСТРИМ	17,8	15,6%	3 688,1	12,4%
иные системы денежных переводов	4,4	3,8%	252,8	0,8%
Общий итог	114,0	100,0%	29 853,5	100,0%

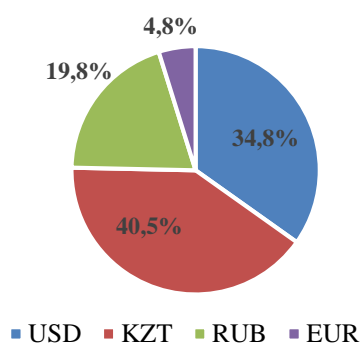
В разрезе стран

Страна	Кол-во (тыс., транзакций)	Доля от общего кол-ва, в %	Сумма (млн., тенге)	Доля от общей суммы, в %
Россия	61,6	54,0%	12 230,8	41,0%
Узбекистан	6,0	5,3%	3 118,7	10,4%
Республика Корея	5,6	4,9%	2 969,7	9,9%
Соединенные Штаты Америки	10,0	8,8%	2 909,0	9,7%
Турция	4,9	4,3%	1 786,5	6,0%
Германия	9,1	8,0%	1 522,3	5,1%
Кыргызстан	2,8	2,4%	1 434,8	4,8%
Грузия	0,7	0,7%	368,3	1,2%
Израиль	1,1	0,9%	288,3	1,0%
Объединенные Арабские Эмираты	0,9	0,8%	269,5	0,9%
Прочие	11,2	9,8%	2 955,6	9,9%
Общий итог	114,0	100,0%	29 853,5	100,0%

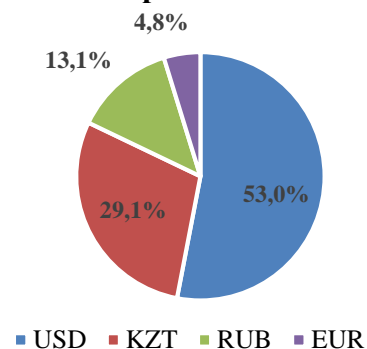
В разрезе валют

Основная доля полученных из-за рубежа переводов денег через СДП проводилась в долларах США (доля от общего количества полученных переводов 34,8%, доля от общего объема полученных переводов 53,0%) и казахстанских тенге (40,5% и 29,1%, соответственно).

Доля от общего количества полученных переводов



Доля от общего объема полученных переводов



ПЕРЕВОДЫ НА ТЕРРИТОРИИ КАЗАХСТАНА

На территории Казахстана в марте 2023 года было проведено 18,8 тыс. транзакций на сумму 5,6 млрд. тенге. В сравнении с февралем 2023 года количество денежных переводов выросло на 27,3%, а объем операций вырос на 27,8%.

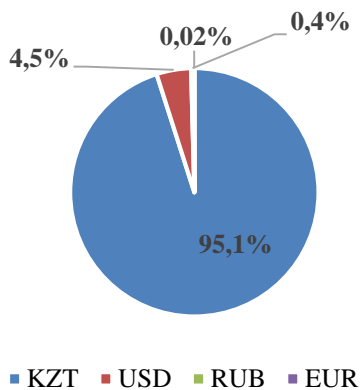
В разрезе систем денежных переводов

Система	Кол-во (тыс., транзакций)	Доля от общего кол-ва, в %	Сумма (млн., тенге)	Доля от общей суммы, в %
Золотая Корона	1,2	6,7%	1 327,5	23,6%
CONTACT	0,0	0,0%	2,4	0,0%
Вестерн Юнион	0,0	0,1%	29,5	0,5%
ЮНИСТРИМ	0,1	0,3%	4,6	0,1%

иные системы денежных переводов	16,7	92,9%	4 270,9	75,8%
Общий итог	18,0	100,0%	5 634,9	100,0%

В разрезе валют

Доля от общего количества отправленных переводов



Доля от общего объема отправленных переводов

