



## НАЦИОНАЛЬНЫЙ БАНК РЕСПУБЛИКИ КАЗАХСТАН

ПРЕСС - РЕЛИЗ № 31

7 ноября 2002 года

### О ситуации на финансовом рынке

**Инфляция.** По данным Агентства Республики Казахстан по статистике в октябре 2002 года инфляция составила 0,6% (в октябре 2001 года – 0,7%). Основной причиной роста цен стало подорожание непродовольственных товаров – на 0,9% и платных услуг населению – на 0,8%.

В структуре непродовольственных товаров в основном под воздействием сезонного фактора повысились цены на одежду – на 1,4% и обувь – на 0,9%, а также стали дороже медикаменты – на 0,7%. После нескольких месяцев снижения цен на бензин в октябре зафиксирован их рост на 1,1% (с начала года – рост на 4,4%).

Повышение тарифов на платные услуги объясняется, главным образом, ростом стоимости жилищно-коммунальных услуг – на 1,0%, в структуре которых произошло удорожание горячего водоснабжения – на 2,2%, центрального отопления – 2,0%, газоснабжения – на 0,8%. Также выросли цены и тарифы на услуги учреждений образования – на 1,2%, культуры – на 1,0%, а также транспортные услуги – на 0,5%.

Продовольственные товары в октябре 2002 года подорожали незначительно – на 0,3%. В их структуре повысились цены на яйца – на 8,3%, фрукты – на 5,1%, молочные продукты – на 3,7%, рыбу, масло и жиры – на 0,7%. Дешевле стали рис – на 1,9%, сахар и овощи – по 1,7%, мука – на 0,9%. Изменение цен на остальные продовольственные товары было незначительным.

С начала года (октябрь 2002 года к декабрю 2001 года) инфляция составила 4,1%, в том числе продовольственные товары подорожали на 3,4%, непродовольственные товары – на 4,5%, платные услуги населению – на 5,0%.

В октябре 2002 года уровень инфляции в годовом выражении снизился до 6,0% (в сентябре 2002 года – 6,1%).

**Международные резервы и денежные агрегаты.** В октябре текущего года произошло незначительное снижение международных резервов Национального Банка Казахстана.

В начале октября произошло значительное снижение чистых международных резервов в результате погашения Министерством финансов еврооблигаций 1997 года выпуска на сумму 364,8 млн. долл. В целом в октябре общая сумма выплат по внешнему долгу за счет золотовалютных резервов Национального Банка составила 405,1 млн. долл. (включая текущие выплаты по обслуживанию внешнего долга Правительства).

Данное снижение было практически полностью компенсировано операциями Национального Банка на внутреннем валютном рынке и поступлениями валюты на счета Министерства финансов и на счета банков и небанковских финансовых организаций.

В результате на 1 ноября 2002 года чистые международные резервы Национального Банка в текущих ценах достигли уровня 3083,6 млн. долл. При этом их снижение за месяц составило всего 1,5% (или 47 млн. долл.), в том числе чистые валютные запасы сократились на 39,7 млн. долл. Активы в золоте снизились на 7,3 млн. долл. до 554,5 млн. долл. в результате снижения его цены на мировых рынках на 1,7%.

В целом, по сравнению с началом года, чистые международные резервы Национального Банка выросли на 23,1% или на 577,6 млн. долл.

За октябрь международные резервы страны в целом, т.е. включая деньги Национального Фонда, снизились всего на 0,5% и на 1 ноября 2002 года составили 4776,4 млн. долл. Данное уменьшение произошло только из-за снижения чистых золотовалютных резервов Национального Банка, так как средства Национального Фонда за месяц увеличились на 1,2% и по состоянию на 1 ноября 2002 года по предварительным данным составили 1690,4 млн. долл.

При этом Министерством финансов 1 ноября было осуществлено очередное перечисление средств в Национальный Фонд, в результате чего его активы по состоянию на 2 ноября 2002 года по предварительным данным составили 1817,3 млн. долл. (увеличение с начала года на 46,5%).

Рост чистых внутренних активов Национального Банка в октябре текущего года обусловил расширение денежной базы на 4,5% (или на 8,3 млрд. тенге) до 192 млрд. тенге.

В сентябре текущего года денежная масса выросла на 5% до 671,7 млрд. тенге, увеличившись с начала года на 16,6%. Основными факторами роста денежной массы в сентябре были рост более чем на 5% как чистых внешних активов банковской системы, так и ее внутренних активов (без учета активов Национального Фонда).

Наличные деньги в обращении (M0) за сентябрь снизились на 0,3% до 141,4 млрд. тенге (с начала года рост на 7,8%).

Значительный (на 6,5%) рост депозитов в банковской системе за сентябрь привел к увеличению доли депозитов в структуре денежной массы с 77,8% до 79% и значения денежного мультипликатора с 3,57 до 3,66.

**Валютный рынок.** Октябрь 2002 года характеризовался стабильностью на валютном рынке – в течение месяца обменный курс тенге колебался в незначительных пределах 154,17-154,56 тенге за доллар. За октябрь 2002 года тенге по отношению к доллару США ревальвировал на 0,16% (за октябрь 2001 года девальвировал на 0,22%) и его обменный биржевой курс на конец месяца составил 154,47 тенге за доллар.

С начала года номинальная девальвация тенге составила 2,34%. Средневзвешенный обменный курс тенге за 10 месяцев составил 153,41 тенге за доллар. Официальный курс на конец месяца был установлен на уровне 154,35 тенге за доллар.

Объем биржевых операций в октябре увеличился по сравнению с сентябрьским показателем на 56,5% (рост по сравнению с соответствующим периодом прошлого года на 58,3%) и составил 360,4 млн. долл. С начала года объем биржевых операций составил 2132,3 млн. долл.

На внебиржевом валютном рынке в октябре 2002 года объем операций вырос, и по оперативным данным составил 491,2 млн. долл., что выше показателя прошлого месяца на 22,1%. По сравнению с октябрём 2001 года объем операций увеличился на 33,0%. С начала года объем операций на межбанковском валютном рынке по оперативным данным составил 3719,7 млн. долл.

**Рынок ценных бумаг.** В октябре 2002 года объем эмиссии *государственных ценных бумаг* Министерства финансов Республики Казахстан по сравнению с сентябрем 2002 года снизился на 35,3% до 4,4 млрд. тенге, при этом объем ценных бумаг в

обращении увеличился на 1,8% до 105,8 млрд. тенге (за счет эмиссии более длинных бумаг). В течение октября эмитировались среднесрочные 3-х и 5-ти летние МЕОКАМ.

В отчетном периоде произошло значительное снижение доходности как по 3-х летним МЕОКАМ (с 8,35% до 8,15%), так и по 5-ти летним МЕОКАМ (с 8,68% до 8,47%).

Объем эмиссии нот Национального Банка Республики Казахстан в октябре по сравнению с сентябрем увеличился на 29,1% до 25,2 млрд. тенге, при увеличении доходности по ним с 5,75% до 5,92%. Объем нот в обращении увеличился на 10,9% до 45,9 млрд. тенге.

В октябре объем сделок по операциям прямого РЕПО Национального Банка Республики Казахстан по сравнению с предыдущим периодом снизился на 19,2% и составил 69,7 млрд. тенге. Объемы по операциям обратного РЕПО увеличились с 300 млн. тенге в августе (в сентябре данные операции не проводились) до 3,8 млрд. тенге в сентябре.

*На рынке корпоративных ценных бумаг* на конец октября 2002 года общее количество акционерных обществ с действующими эмиссиями акций составило 3125. За сентябрь зарегистрировано 4 эмиссии акций общей номинальной стоимостью 13,5 млрд. тенге и 4 эмиссии негосударственных облигаций общей номинальной стоимостью 3,8 млрд. тенге. Аннулировано 25 эмиссий акций общей номинальной стоимостью 1,7 млрд. тенге.

В сентябре объем биржевых сделок купли-продажи по акциям и негосударственным облигациям составил: 4,7 млрд. тенге, что в 2,0 раза больше чем в августе. На внебиржевом рынке объем сделок купли-продажи составил 1,0 млрд. тенге.

В октябре на рынке ценных бумаг действовал 51 брокер-дилер, 21 регистратор, 10 банков-кастодианов, 2 саморегулируемых организации и 4 организации, управляющих портфелем ценных бумаг.

**Депозитный рынок.** В сентябре 2002 года произошло значительное увеличение ресурсной базы банков за счет притока дополнительных объемов депозитов населения и предприятий. Общий объем депозитов резидентов за месяц вырос на 6,5% (с начала текущего года – на 19,2%) и составил 530,4 млрд. тенге (3,4 млрд. долл.).

Объем депозитов юридических лиц в сентябре увеличился на 9,6%, составив 302,2 млрд. тенге. В целом, с начала текущего года депозиты юридических лиц выросли на 16,2%.

В сентябре продолжилась тенденция роста вкладов населения – за месяц они выросли на 2,4%, а с начала года – на 25,4%, составив 233,3 млрд. тенге (более 1,5 млрд. долл.). При этом основная масса депозитов населения (около 98,1%) находится в банках-участниках системы гарантирования (страхования) депозитов.

В структуре депозитов населения по срокам произошел незначительный рост удельного веса срочных депозитов, в сентябре он составил 80,7% (в августе – 80,6%).

В сентябре уровень доходности по депозитам несколько изменился – средневзвешенная ставка вознаграждения по тенговым срочным депозитам физических лиц составила 9,4% (в августе – 10,2%), юридических лиц – 5,5% (4,9%).

**Кредитный рынок.** Общий объем основного долга по кредитам банков экономике за сентябрь увеличился на 2,0% и составил 588,7 млрд. тенге.

Основной долг по средне- и долгосрочным кредитам вырос на 3,6% до 333,3 млрд. тенге, а по краткосрочным кредитам - на 0,1%, составив 255,5 млрд. тенге. В результате, удельный вес средне- и долгосрочных кредитов составил 56,6%.

В структуре кредитов по видам валют произошли положительные изменения. Удельный вес кредитов в национальной валюте в общем объеме кредитов составил 33,2%

(в августе – 32,9%), при этом кредиты в иностранной валюте за месяц увеличились на 1,6% до 393,5 млрд. тенге, а тенговые - на 2,9% до 195,3 млрд. тенге.

В региональном разрезе структура кредитов существенно не изменилась. Основная масса кредитов банков, по-прежнему, сконцентрирована в г. Алматы (70,8% от всех кредитов экономике). В г. Астане, Восточно-Казахстанской и Карагандинской областях размещено соответственно 4,2%, 4,1% и 3,8% всех кредитов экономике.

Кредиты банков субъектам малого предпринимательства за месяц увеличились на 4,7%, составив 146,4 млрд. тенге.

В сентябре изменения доходности по банковским кредитам характеризовались разнонаправленными колебаниями. Средневзвешенная ставка вознаграждения по выданным кредитам юридическим лицам в национальной валюте составляла 15,9%, а в иностранной валюте – 13,8% (в августе – 20,4% и 12,5% соответственно).

**Банковский сектор.** Ситуация в банковском секторе, как и в предыдущих месяцах, остается стабильной. По состоянию на 1 октября 2002 года функционировало 38 банков, имеющих лицензию Национального Банка Казахстана на проведение банковских и иных операций, в том числе государственных – 2, с иностранным участием (включая дочерние банки банков-нерезидентов) – 16.

В сентябре 2002 года наблюдались следующие изменения показателей, характеризующих состояние банковского сектора (без учета ЗАО «Банк Развития Казахстана» и ЗАО «Эксимбанк Казахстана»). Совокупный собственный капитал банков, рассчитанный в соответствии с Правилами о пруденциальных нормативах, утвержденных постановлением Правления НБРК от 03.06.2002 года, вырос на 2,8% и составил 147,4 млрд. тенге. Совокупные активы банков увеличились на 5,4% и составили 994,4 млрд. тенге, в то время как обязательства - на 5,8% и составили 871,1 млрд. тенге.

Чистый доход банков за январь-сентябрь 2002 года составил 14,3 млрд. тенге.

**Страховой рынок.** На 1 октября 2002 года лицензии на право осуществления страховой деятельности имеют 36 страховых организаций, в том числе 3 – с иностранным участием и 1 – по страхованию жизни.

За сентябрь 2002 года совокупные активы страховых организаций Республики Казахстан возросли на 10,9% (по сравнению с аналогичным периодом прошлого года – на 62,18%) и составили 19,3 млрд. тенге, страховые резервы уменьшились на 11,1% (по сравнению с аналогичным периодом прошлого года – рост на 17,86%) и составили 9,9 млрд. тенге, совокупный собственный капитал составил 7,7 млрд. тенге, увеличившись на 6,9% (по сравнению с аналогичным периодом прошлого года – на 57,14%)

Объем страховых премий в сентябре 2002 года увеличился на 13,6% и составил 15,9 млрд. тенге, а объем страховых выплат на 15,4% и достиг 1,5 млрд. тенге.

**Мониторинг предприятий реального сектора экономики страны.** Для целей согласования экономической и денежно-кредитной политики Национальный Банк с 2000 года проводит мониторинг предприятий реального сектора экономики страны, позволяющий в оперативном режиме получать квартальные оценки экономической ситуации и основных тенденций на макро- и региональном уровнях, исходя из которых осуществляется анализ и прогнозирование экономических процессов на краткосрочный период.

В октябре текущего года в мониторинге, на добровольной основе, участвовали 997 предприятий (в июле – 921 предприятие). В основном, это крупные и средние предприятия, составляющие основу экономики страны.

В приложении приводятся результаты мониторинга с 1 квартала 2001 года по 4 квартал 2002 года, отражающие изменение экономической конъюнктуры в реальном секторе экономики.

По результатам последнего опроса предприятий в III квартале 2002 года условия хозяйствования предприятий реального сектора несколько улучшились, что было в основном обусловлено ростом платежеспособного спроса и некоторым повышением обеспеченности оборотными средствами. При этом предприятия кредиты стали получать по более низким процентным ставкам.

IV квартале 2002 года ожидаются:

- сохранение тенденции улучшения условий хозяйствования предприятий, в том числе за счет дальнейшего снижения ставок по банковским кредитам;
- сохранение недозагруженности производственных мощностей, вызванной недостатком оборотных средств;
- увеличение инвестиционной активности, вызванное высоким физическим износом оборудования; основным источником инвестиций останутся собственные средства предприятий.

**Сравнительная оценка доходности различных видов депозитов и хранения долларов в «чулках».** Национальный Банк провел расчеты по оценке различных способов хранения денег в течение 2002 года. Условно рассмотрена сумма в размере 10 тыс. тенге, которая была у человека в начале 2002 года (или около 66,58 долл. США).

Расчеты представлены в таблице 1.

**Таблица 1. Доходность по различным вариантам размещения денег населением**

Вариант размещения денег	Начальная сумма	Вознаграждение за 10 мес.	Доход от курсовой разницы	Конечная сумма	Полученный доход
Хранение на руках	66,58 долл.	0 тг.	277 тг.	10277 тг.	277 тг.
Срочный долларовый депозит (ставка вознаграждения - 7,0%)	66,58 долл.	600 тг.	277 тг.	10877 тг.	877 тг.
Срочный тенговый депозит (ставка вознаграждения - 13,0%)	10000 тг.	1083 тг.	0 тг.	11083 тг.	1083 тг.

В течение 10 месяцев, если человек хранил эти средства в наличных долларах США, то его доход составил 277 тенге, связанный с девальвацией национальной валюты.

Также существовала возможность вложения этих средств в банк на срочный депозит: валютный или тенговый. При этом очевидно, что доходность тенговых депозитов была намного выше чем у долларовых, даже с учетом девальвации национальной валюты (1083 и 877 тенге соответственно).

При этом существующей системой гарантирования (страхования) депозитов подлежат гарантированию как основная сумма срочных депозитов в тенге, так и часть вознаграждений по ним, тогда как по срочным депозитам в иностранной валюте, согласно последним поправкам в правилах страхования депозитов, гарантированию подлежит только 90% их суммы без учета суммы вознаграждения. Это является еще одним стимулом для выбора депозитов именно в национальной валюте.

Таким образом, с точки зрения доходности и безопасности наиболее предпочтительным по-прежнему остается срочный тенговый депозит.

## Приложение.

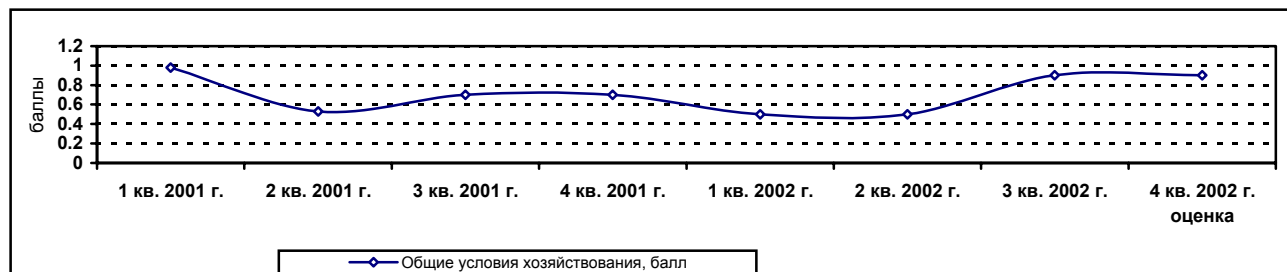
### Конъюнктура общих условий хозяйствования и основных факторов

Графики 1.1, 1.2. отражают изменение конъюнктуры условий хозяйствования и их основных факторов по экономике, оцененных на основе расчета средневзвешенных показателей, полученных в результате опросов предприятий по оценочной шкале 1:

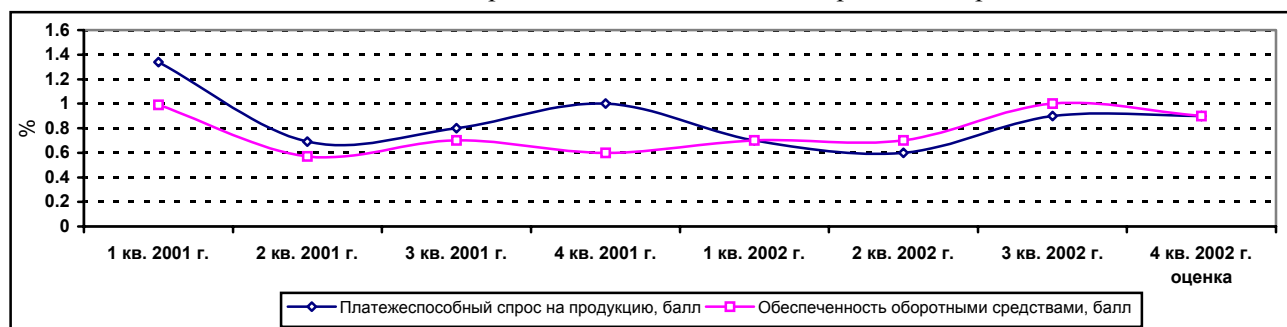
Оценочная шкала 1:

3 – очень благоприятные	-3 – очень неблагоприятные
2 – благоприятные	-2 – неблагоприятные
1 – слабо благоприятные	-1 – слабо неблагоприятные
0 – нейтральные	

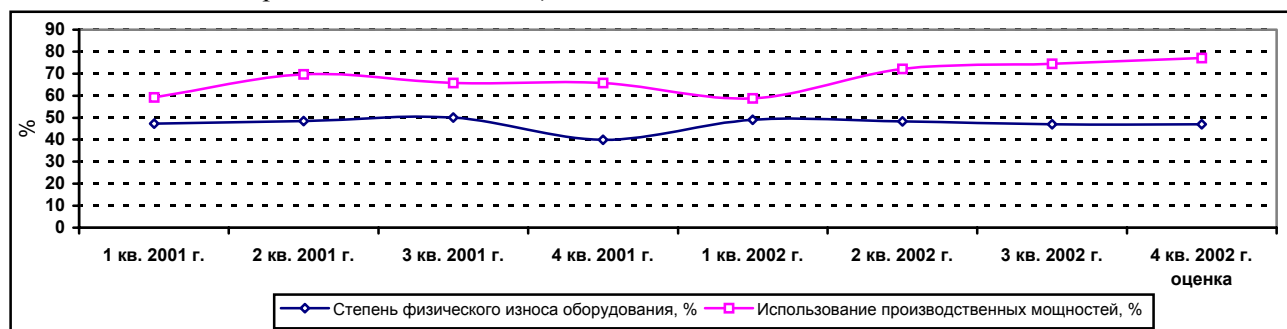
#### 1.1. Изменение условий хозяйствования



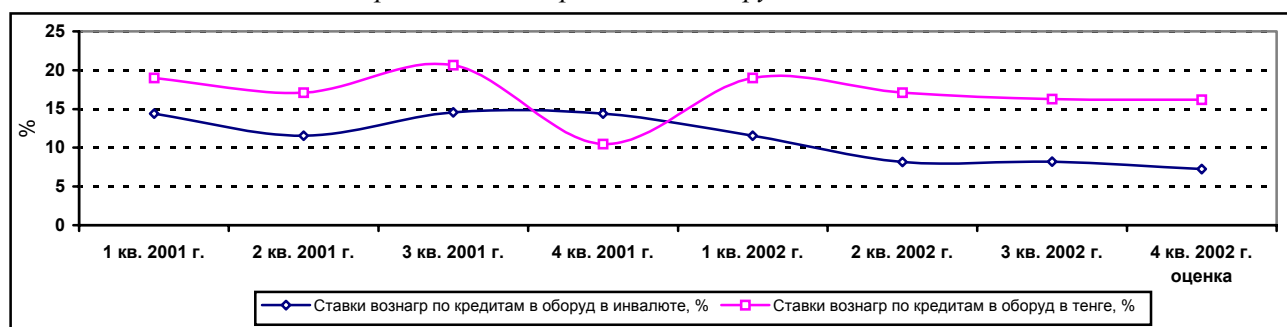
#### 1.2. Изменение платежеспособного спроса и обеспеченности оборотными средствами



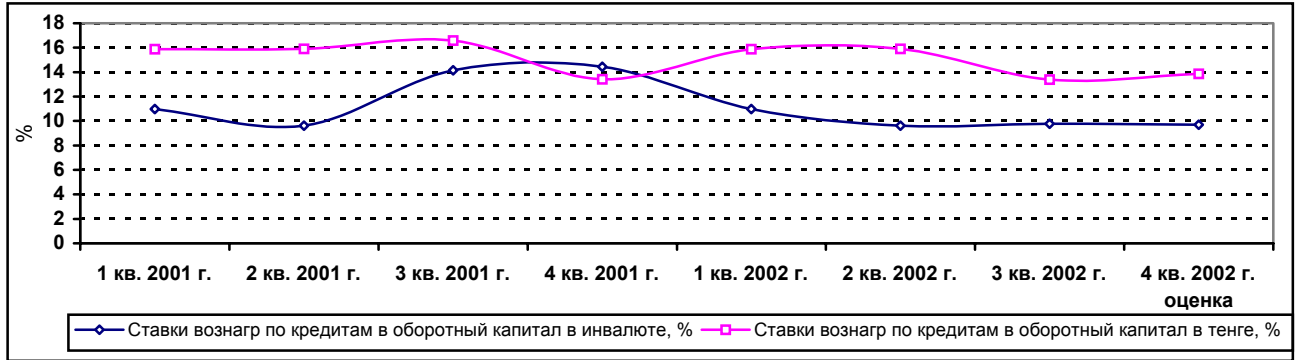
#### 1.3. Использование производственных мощностей



#### 1.4. Изменение ставок вознаграждения по кредитам в оборудование



1.5. Изменение ставок вознаграждения по кредитам в оборотные средства



1.6. Изменение валютного курса

