

Объем переводов денег, отправленных через системы международных денежных переводов (далее - СДП), в феврале 2016 года составил 157,0 тыс. транзакции на сумму 24 783,0 млн. тенге.

Банками Казахстана и АО «Казпочта» представляются своим клиентам услуги по переводам денег через такие системы, как Золотая корона, Блиц, Faster, Western Union, Unistream, Contact, Система Всемирного почтового союза, MoneyGram и другие.

СДП используются населением Казахстана как для проведения переводов на территории страны, так и для отправки/получения переводов денег за рубеж/из-за рубежа.

Доля переводов денег, проведенных в феврале 2016 года на территории Казахстана, составляет 7,7% от общего количества и 6,6% от общей суммы переводов денег, отправленных посредством СДП. Доля переводов денег, отправленных за рубеж, составляет 92,3% и 93,4% соответственно.

ТРАНСГРАНИЧНЫЕ ПЕРЕВОДЫ ДЕНЕГ

ПЕРЕВОДЫ ДЕНЕГ, ОТПРАВЛЕННЫЕ ЗА РУБЕЖ

В феврале 2016 года за рубеж посредством СДП было отправлено 144,8 тыс. транзакций на сумму 23 152 ,5 млн. тенге.

В разрезе систем денежных переводов

Система	Кол-во (тыс. транзакций)	Доля от общего кол- ва, в %	Сумма (млн. тенге)	Доля от общей суммы, в %
Золотая корона	57,6	39,7%	8 359,3	36,1%
Western Union	19,1	13,2%	5 403,1	23,3%
Юнистрим	10,6	7,3%	1 757,7	7,6%
Система Всемирного почтового союза	6,8	4,7%	309,6	1,3%
Contact	8,7	6,0%	2 764,5	11,9%
Faster	16,0	11,1%	1 430,0	6,2%
InterBanking	0,02	0,01%	7,9	0,03%
MoneyGram	1,5	1,0%	397,9	1,7%
Анелик	0,004	0,003%	0,2	0,001%
Близко	0,01	0,004%	10,5	0,05%
Блиц	24,0	16,6%	2 298,6	9,9%
Быстрая почта	0,001	0,001%	0,4	0,002%
Лидер	0,5	0,4%	412,7	1,8%
Почтовые международные переводы	0,01	0,004%	0,2	0,001%
Общий итог	144,8	100,0%	23 152,5	100,0%

В разрезе стран

Страна	Кол-во (тыс. транзакций)	Доля от общего кол- ва, в %	Сумма (млн. тенге)	Доля от общей суммы, в %
Российская Федерация	87,4	60,3%	11 420,0	49,3%
Узбекистан	17,2	11,9%	1 979,5	8,5%
Кыргызстан	7,7	5,3%	1 255,3	5,4%
Украина	4,8	3,3%	861,4	3,7%
Турция	2,8	1,9%	1 261,8	5,4%

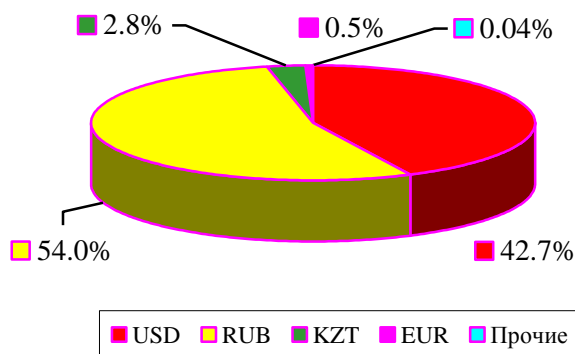
Таджикистан	2,7	1,9%	290,7	1,3%
Азербайджан	2,2	1,5%	520,5	2,2%
Китай	1,4	1,0%	1 392,0	6,0%
Грузия	1,1	0,8%	297,4	1,3%
Беларусь	17,4	0,8%	127,7	0,6%
Прочие	16,3	11,2%	3 746,3	16,2%
Общий итог	144,8	100,0%	23 152,5	100,0%

В разрезе валют

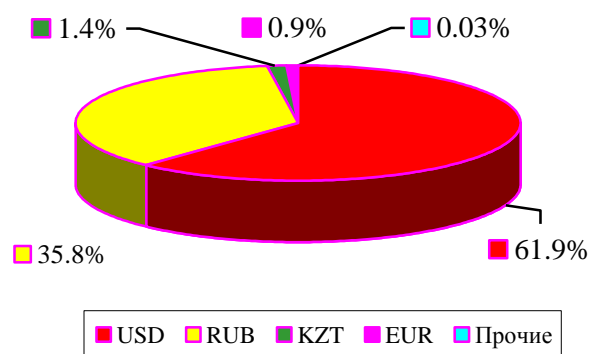
Основная доля отправленных переводов в российских рублях составила по количеству 54,0%. Доля российских рублей от общего объема отправленных переводов составила 35,8% ввиду того, что около половины всего объема переводов, проведенных через СДП, направлялась из Казахстана в Российскую Федерацию (60,3% от общего количества и 49,3% от общего объема отправленных за рубеж переводов).

Доля отправленных переводов через СДП в долларах США составила по количеству 42,7% и по сумме 61,9%.

Доля от общего количества отправленных переводов



Доля от общего объема отправленных переводов



ПЕРЕВОДЫ ДЕНЕГ, ПОЛУЧЕННЫЕ ИЗ-ЗА РУБЕЖА

В феврале 2016 года в Казахстан из-за рубежа посредством СДП было получено 88,0 тыс. транзакций на сумму 14 951,6 млн. тенге.

В разрезе систем денежных переводов

Система	Кол-во (тыс. транзакций)	Доля от общего кол-ва, в %	Сумма (млн. тенге)	Доля от общей суммы, в %
Золотая корона	29,3	33,2%	6 570,2	43,9%
Western Union	20,5	23,3%	3 262,6	21,8%
Юнистрим	4,8	5,5%	1 526,2	10,2%
Система Всемирного почтового союза	9,1	10,3%	225,2	1,5%
Contact	1,8	2,0%	322,9	2,2%
Faster	7,0	8,0%	976,9	6,5%
MoneyGram	4,5	5,1%	795,9	5,3%
Анелик	0,001	0,001%	0,2	0,001%
Близко	0,01	0,01%	1,8	0,01%
Блиц	10,1	11,4%	1 016,1	6,8%
Лидер	1,0	1,1%	253,1	1,7%
Почтовые международные переводы	0,02	0,02%	0,6	0,004%
Общий итог	88,0	100,0%	14 951,6	100,0%

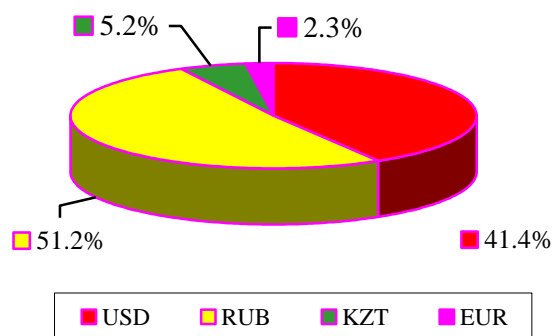
В разрезе стран

Страна	Кол-во (тыс. транзакций)	Доля от общего кол- ва, в %	Сумма (млн. тенге)	Доля от общей суммы, в %
Российская Федерация	51,2	58,2%	6 935,0	46,4%
Кыргызстан	2,3	2,6%	1 116,6	7,5%
Узбекистан	2,8	3,2%	1 016,6	6,8%
Германия	7,0	8,0%	691,1	4,6%
Соединенные Штаты	4,1	4,7%	649,6	4,3%
Таджикистан	1,2	1,3%	449,3	3,0%
Турция	2,2	2,5%	437,3	2,9%
Корея, Республика	1,2	1,4%	383,4	2,6%
Объединенные Арабские Эмираты	1,2	1,3%	269,0	1,8%
Китай	0,4	0,4%	194,5	1,3%
Прочие	14,6	16,6%	2 809,2	18,8%
Общий итог	88,0	100,0%	14 951,6	100,0%

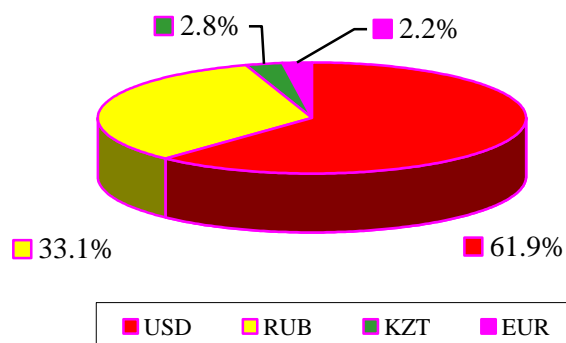
В разрезе валют

Основная доля полученных из-за рубежа переводов денег через СДП проводилась в российских рублях (51,2% от общего количества и 33,1% от общей суммы полученных переводов и долларах США 41,4% и 61,9% соответственно).

Доля от общего количества полученных переводов



Доля от общего объема полученных переводов



ПЕРЕВОДЫ НА ТЕРРИТОРИИ КАЗАХСТАНА

На территории Казахстана в феврале 2016 года было проведено 12,1 тыс. транзакций на сумму 1 630,5 млн. тенге.

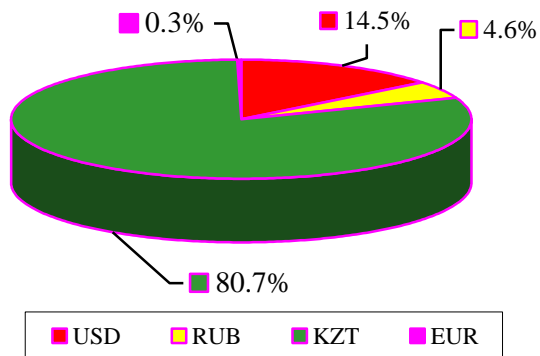
В разрезе систем денежных переводов

Система	Кол-во (тыс. транзакций)	Доля от общего кол- ва, в %	Сумма (млн. тенге)	Доля от общей суммы, в %
Faster	7,6	62,4%	519,3	31,8%
Western Union	2,1	17,4%	520,5	31,9%
Блиц	1,1	8,7%	156,5	9,6%
Золотая корона	0,8	6,6%	175,8	10,8%
Быстрые денежные переводы без открытия банковского счета	0,3	2,1%	43,7	2,7%
Contact	0,2	1,8%	127,0	7,8%

Юнистрим	0,1	0,9%	50,0	3,1%
Лидер	0,01	0,1%	36,9	2,3%
MoneyGram	0,001	0,01%	0,8	0,05%
Общий итог	12,1	100,0%	1 630,5	100,0%

В разрезе валют

Доля от общего количества отправленных переводов



Доля от общего объема отправленных переводов

