

*2013 жылғы 1 қаңтардағы
Қазақстан Республикасының банк конгломераттарының
ағымдағы жағдайы кесте және график түрінде**

Көлемі: 6 бет
Кесте саны: 8
График саны: 4
Мерзімділігі: тоқсан сайынғы жаңартулар

* банк конгломераттарының шоғырландырылған есептілігі негізінде құрастырылған

2013 жылғы

ҚАЗАҚСТАН РЕСПУБЛИКАСЫНЫҢ БАНК КОНГЛОМЕРАТТАРЫНЫҢ ҚҰРЫЛЫМЫ

1-кесте. Банк конгломераттарының құрылымы

Банк конгломераттарының құрылымы	01.10.12	01.01.13
Банк конгломераттарының саны	13	14
Банк конгломератының қатысушылар саны, оның ішінде:	122	109
Банктердің саны	27	27
– резиденттер	11	11
– резиденттер емес	16	16
Сақтандыру ұйымдарының саны	12	13
Бағалы қағаздар нарығында қызметті жүзеге асыратын ұйымдардың саны	10	11
Зейнетақы қызметтер нарығында қызметті жүзеге асыратын ұйымдардың саны	5	5
Қаржы емес ұйымдардың саны	53	40
Бағалы қағаздарды орналастыратын және секьюритилендіретін Қазақстан Республикасының резиденттері емес арнайы ұйымдардың саны	15	13

Қаржылық көрсеткіштерді есептеуге «Казкоммерцбанк» АҚ-ға бақылау болмағанына байланысты «Орталық Азия инвестициялық компания» АҚ, «Alnair Capital Holding» АҚ, «Alnair Capital» ЖШС банк конгломераттарының көрсеткіштері енгізілмеді.

Қазақстан Республикасының Ұлттық Банкі Бақсармасының «Цесна корпорациясы» АҚ «Цесна» Қаржы холдингі» АҚ еншілес ұйымын иеленуге рұқсат беру туралы» 2012 жылғы 26 қарашадағы қаулысы.

Қазақстан Республикасының Ұлттық Банкі Бақсармасының «Қазақстан Республикасының Қаржы нарығын және қаржы ұйымдарын реттеу мен қадағалау жөніндегі агенттігі Бақсармасының «Орталық Азия отын-энергетикалық компаниясы» акционерлік қоғамына «Эксимбанк Қазақстан» акционерлік қоғамының банк холдингі мәртебесін алуға келісім беру туралы» 2005 жылғы 28 мамырдағы № 169 қаулысының күшін жою туралы және «Орталық Азия отын-энергетикалық компаниясы» акционерлік қоғамына «Қазақстан Эксимбанкі» акционерлік қоғамының ірі қатысушысы мәртебесін иеленуге келісім беру туралы» 2013 жылғы 25 қаңтардағы қаулысы.

БАНК КОНГЛОМЕРАТТАРЫНЫҢ АКТИВТЕРІ

Банк конгломератының атауы	Банк секторы	Сақтандыру қызметтерінің секторы	Бағалы қағаздар нарығындағы қызмет	Зейнетақы қызметтер нарығындағы қызмет	Қаржы емес секторы
"Казкоммерцбанк" АҚ	98,47%	0,94%	0,17%	0,27%	0,16%
"АЛМЭКС" холдингтік тобы» АҚ	91,93%	1,84%	0,92%	1,49%	3,81%
"БТА Банк" АҚ	89,82%	4,36%	2,42%	-	3,40%
"Банк ЦентрКредит" АҚ	99,11%	-	0,30%	0,40%	0,19%
"АТФБанк" АҚ	99,81%	-	0,06%	-	0,13%
"Цесна" корпорациясы» АҚ	87,62%	1,05%	0,15%	-	11,18%
«ЦЕСНА» қаржы холдингі АҚ	93,38%	1,12%	0,16%	-	5,34%
"Альянс Банк" АҚ	99,46%	-	-	-	0,54%
"Caspian Financial Group" АҚ	91,06%	3,89%	-	-	5,05%
«Еуразиялық қаржы компаниясы» АҚ	75,67%	12,09%	0,10%	-	12,14%
«JP Finance Group» ЖШС	76,02%	0,51%	0,28%	1,06%	22,12%
«Nova -Лизинг» АҚ	81,10%	-	-	-	18,90%

2-кесте. Банк конгломераттарының жиынтық активтерінің құрылымы

Көрсеткіштің атауы	01.10.12		01.01.13		Өсім, %-бен
	млрд. теңге	жиынтығына %-бен	млрд. теңге	жиынтығына %-бен	
Ақшалай қаражаты және оның баламалары	1 198,9	11,1	1 169,1	10,0	- 2,5
Бағалы қағаздар портфелі	837,1	7,7	1 131,7	9,7	35,2
Берілген қарыздар	6 941,4	64,0	7 546,6	64,6	8,7
Басқа активтер	1 864,5	17,2	1 828,4	15,7	- 1,9
Активтер барлығы	10 841,9	100,0	11 675,8	100,0	7,7

2013 жылғы 1 қаңтардағы жағдай бойынша 14 банк конгломераты Қазақстанда жұмыс жасауда. Банк конгломераттарының активтері есепті тоқсанда 833,9 млрд. теңгеге (немесе 7,7%) көбейіп 11 675,8 млрд. теңгені құрады, оның ішінде ҚР резидент еместері қатысушыларының активтері 481,8 млрд.теңгені немесе банк конгломераттары қатысушыларының жиынтық активтерінің 4,1% құрады.

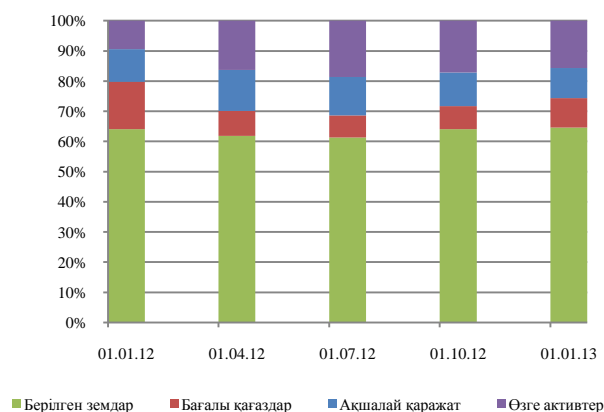
3-кесте. Банк конгломераттарының секторлар бойынша жиынтық активтерінің құрылымы (%-бен)

Есепті күнге банк конгломераттары берген қарыздар бір тоқсанда 605,5 млрд.теңгеге (немесе 8,7%) ұлғайып, 7 546,6 млрд.теңгені құрады. Берілген қарыздардың өсуі «JP Finance Group» ЖШС және «Цесна» қаржы холдингі» АҚ банк конгломераттары есептеуге енгізу есебінен байқалады.

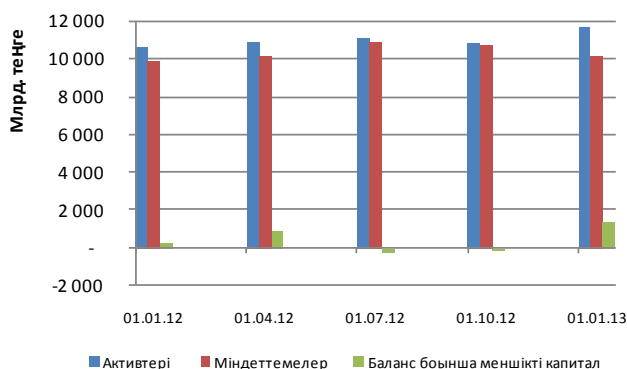
Сондай-ақ берілген қарыздардың өсуі «АЛМЭКС» холдинг тобы» АҚ (174,8 млрд. теңгеге), «ЦЕСНА» корпорациясы» АҚ (51,6 млрд.теңгеге) банк конгломераттары бойынша байқалады. Сонымен бірге, берілген қарыздардың төмендеуі «Қазкоммерцбанк» АҚ (230,6 млрд.теңгеге) және «АТФ Банк» АҚ (28,4 млрд. теңгеге) банк конгломераттары бойынша байқалады.

Банк конгломераттардың ақша қаражаты және олардың баламалары бір тоқсанда 29,8 млрд. теңгеге (немесе 2,5%) төмендеп, 1 169,1 млрд. теңгені құрады. Осы көрсеткіштің маңызды төмендеуі «АТФБанк» АҚ (83,3 млрд. теңгеге) және «АЛМЭКС» холдинг тобы» АҚ (65,5 млрд. теңгеге) банк конгломераттарында байқалады.

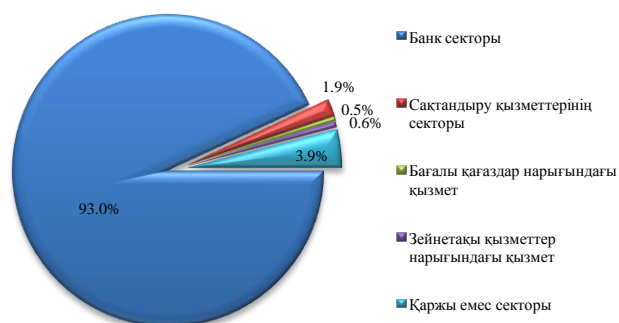
1-график. Банк конгломераттарының динамикадағы активтерінің құрылымы



2-график. Банк конгломераттары көрсеткіштерінің динамикасы



3-график. Банк конгломераттарының секторлар бойынша жиынтық активтерінің шоғырландыруы (%-бен)



Есепті күнге активтердің мөлшері бойынша «Казкоммерцбанк» АҚ (2 444,8 млрд. теңге), «АЛМЭКС» Холдинг тобы» АҚ (2 419,1 млрд. теңге), «БТА Банк» АҚ (1 610,5 млрд. теңге) ірі банк конгломераттары болып табылады.

3 ірі банк конгломераттарының активтері есепті күнгі жағдай бойынша 6 474,5 млрд. теңгені немесе банк конгломераттарының жиынтық активтерінің 55,5% құрайды. Бұл ретте, жиынтық несиелі портфельінің 51,4% көрсетілген конгломераттарында шоғырландырылған, бағалы қағаздардың портфельі банк конгломераттарының бағалы қағаздарының жиынтық портфельінің 54,0% құрайды.

БАНК КОНГЛОМЕРАТТАРЫНЫҢ МІНДЕТТЕМЕЛЕРІ

4-кесте. Банк конгломераттарының жиынтық міндеттемелерінің құрылымы

Көрсеткіштің атауы	01.10.12		01.01.13		Өсімі, %-бен
	млрд. теңге	жиынтығына %-бен	млрд. теңге	жиынтығына %-бен	
Клиенттердің қаражаты	6 520,2	60,5	7 328,0	71,7	12,4
Шығарылған бағалы қағаздар	2 462,3	22,9	1 027,2	10,1	- 58,3
Алынған заемдар	1 044,5	9,7	1 112,8	10,9	6,5
Басқа міндеттемелер	746,0	6,9	751,3	7,4	0,7
Міндеттемелер барлығы	10 773,1	100,0	10 219,3	100,0	- 5,1

Есепті тоқсанда банк конгломераттарының міндеттемелері 553,8 млрд. теңгеге (немесе 5,1%) төмендеп және есепті күнге 10 219,3 млрд. теңгені құрады.

Оған 1.01.2013ж. жағдай бойынша банк конгломераттарының шығарылған бағалы қағаздарының 1 435,1 млрд.теңгеге (немесе 58,3%) төмендеуі ықпал етті, атап айтқанда, «БТА Банк» АҚ банк конгломератында (1 301,5 млрд. теңгеге), «АТФБанк» АҚ (89 млрд. теңгеге) төмендеуі байқалды.

Сондай-ақ, есепті күнге банк конгломераттары тартқан клиенттердің қаражаты 807,8 млрд. теңге (немесе 12,4%) өсуі байқалып, 7 328 млрд. теңгені құрады. Атап айтқанда, «АЛМЭКС» холдинг тобы» АҚ (177,8 млрд. теңгеге), «Казкоммерцбанк» АҚ (101,5 млрд. теңгеге), «JP Finance Group» ЖШС банк конгломераттарында (149,1 млрд. теңгеге) өсуі байқалды.

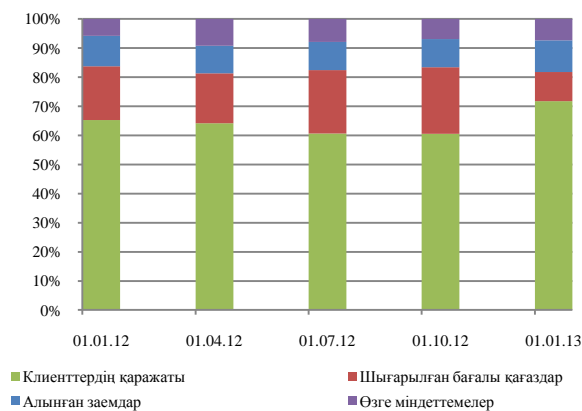
3 ірі банк конгломераттарының міндеттемелері есепті күнгі жағдай бойынша 5 541,9 млрд. теңгені немесе банк конгломераттарының жиынтық міндеттемелерінің 54,2% құрады. Бұл ретте, көрсетілген конгломераттарға клиенттердің жиынтық қаражатының 51,6%, шығарылған бағалы қағаздарының 65,5% және алынған қарыздарының 71,2% келеді.

БАНК КОНГЛОМЕРАТТАРЫНЫҢ МЕНШІКТІ КАПИТАЛЫ

5- кесте. Банк конгломераттарының меншікті капиталының құрылымы

Көрсеткіштің атауы	01.10.12		01.01.13		Өсімі, %-бен
	млрд. теңге	жиынтығына %-бен	млрд. теңге	жиынтығына %-бен	
Жарғылық капитал	1 775,9	- 3 967,2	2 026,3	150,7	14,1
Бөлінбеген пайда	- 2 219,3	4 957,7	- 1 183,9	- 88,1	- 46,7

4-график. Банк конгломераттары динамикадағы міндеттемелерінің құрылымы



**Қазақстан Республикасы
Ұлттық Банкінің Қаржы нарығын
және қаржы ұйымдарын
бақылау мен қадағалау комитеті**

**2013 жылғы 1 қаңтардағы жағдай бойынша
Қазақстан Республикасының
банк конгломераттарының
ағымдағы жағдайы**

Басқа капитал	398,6	- 890,5	501,9	37,3	25,9
Меншікті капитал, жиынтығы	- 44,8	100,0	1 344,3	100,0	в 31 раз
<i>Анықтама: Азшылық үлесі</i>	<i>113,6</i>		<i>112,1</i>		<i>- 1,3</i>

Банк конгломераттарының меншікті капиталы бір тоқсанда 1 389,1 млрд. теңгені және есепті күнге 1 344,3 млрд. теңгені құрады. Меншікті капиталының маңызды өсуі «БТА Банк» АҚ банк конгломератының меншікті капиталының өсуіне байланысты, ол 267,3 млрд. теңгені құрады.

6-кесте. Банк конгломераттары қатысушыларының секторлар бойынша (ROA) (%-бен)

Банк конгломератының атауы	Банк секторы	Сақтандыру қызметтерінің секторы	Бағалы қағаздар нарығындағы қызмет	Зейнетақы қызметтері нарығындағы қызмет	Қаржы емес секторы
«Казкоммерцбанк» АҚ	- 4,90	0,07	3,43	1,14	9,09
"АЛМЭКС" холдинг тобы» АҚ	2,32	23,25	9,42	26,21	0,79
"БТА Банк" АҚ	21,41	0,76	28,37	11,97	2,66
"Банк ЦентрКредит" АҚ	- 0,02	-	4,96	11,85	0,58
"АТФБанк" АҚ	- 0,49	-	- 12,83	-	27,73
«Альянс Банк» АҚ	1,77	-	-	-	9,41
«Еуразиялық Қаржылық Компания» АҚ	2,10	6,44	3,39	-	10,98
«Caspian Financial Group» АҚ	3,48	7,24	-	-	0,38
«Цесна» корпорациясы» АҚ	1,08	0,13	4,01	-	4,76
"ЦЕСНА" қаржы холдингі» АҚ	1,08	0,13	-	4,01	0,32
«Nova-Лизинг» АҚ	1,09	-	-	-	1,41
"JP Finance Group" ЖШС	0,85	- 4,38	4,05	1,19	- 1,53

7-кесте. Банк конгломератының меншікті капитал жеткіліктігі¹

Банк конгломератының атауы	01.10.12	01.01.13
"Орталық Азия инвестициялық компаниясы" АҚ	0,16	0,15
"АЛМЭКС" Холдинг тобы» АҚ	0,19	0,17
«БТА Банк» АҚ	-0,46	0,21
«Банк ЦентрКредит» АҚ	0,14	0,14
"АТФБанк" АҚ	0,14	0,14
«Еуразиялық Қаржылық	0,18	0,20

8-кесте. Банк конгломераттарының бір қарыз алушыға тәуекелдің ең жоғары мөлшері

Банк конгломератының атауы	Бір қарыз алушыға тәуекелдің ең жоғары мөлшерінің коэффициенті (%-бен)		
	К ≤ 25%	К ≤ 10%	К ≤ 800%
"Орталық Азия инвестициялық компаниясы" АҚ	24,38	1,90	229,37
"АЛМЭКС" Холдинг тобы» АҚ	19,85	2,78	213,87
«БТА Банк» АҚ	11,62	2,31	11,62
«Банк ЦентрКредит» АҚ	18,46	6,52	36,08
"АТФБанк" АҚ	16,68	2,06	110,62
«Еуразиялық Қаржылық Компания» АҚ	8,37	3,31	56,07

¹ Банк конгломераттарының меншікті капиталы уәкілетті органның реттеуіш талаптарын ескере отырып есептеледі.

**Қазақстан Республикасы
Ұлттық Банкінің Қаржы нарығын
және қаржы ұйымдарын
бақылау мен қадағалау комитеті**

Компания» АҚ		
«Альянс Банк» АҚ	0,14	0,19
«Caspian Financial Group» АҚ	0,17	0,16
«Цесна» корпорациясы» АҚ	0,13	0,12
«Nova-Лизинг» АҚ	0,42	0,36
«Alnair Capital Holding» АҚ	0,15	0,15
«Alnair Capital» ЖШС	0,14	0,14
"ЦЕСНА" қаржы холдингі» АҚ	-	0,12
"JP Finance Group" ЖШС	-	0,22

**2013 жылғы 1 қаңтардағы жағдай бойынша
Қазақстан Республикасының
банк конгломераттарының
ағымдағы жағдайы**

«Альянс Банк» АҚ	12,69	0,03	23,64
«Caspian Financial Group» АҚ	12,32	1,07	56,59
«Цесна» корпорациясы» АҚ	18,91	6,37	147,84
«Nova-Лизинг» АҚ	7,50	17,86	17,86
«Alnair Capital Holding» АҚ	24,53	1,91	230,83
«Alnair Capital» ЖШС	24,53	1,91	230,81
"ЦЕСНА" қаржы холдингі» АҚ	21,14	9,38	186,38
"JP Finance Group" ЖШС	18,89	2,48	67,45

Есепті күнге 13 банк конгломераттары пруденциалдық нормативтерін сақтауға талаптарын орындайды.