

*2013 жылғы 1 сәуірдегі  
Қазақстан Республикасының банк конгломераттарының  
ағымдағы жағдайы кесте және график түрінде\**

Көлемі: 6 бет  
Кесте саны: 8  
График саны: 4  
Мерзімділігі: тоқсан сайынғы жаңартулар

\* банк конгломераттарының шоғырландырылған есептілігі негізінде құрастырылған

*2013 жылғы*

**ҚАЗАҚСТАН РЕСПУБЛИКАСЫНЫҢ БАНК КОНГЛОМЕРАТТАРЫНЫҢ ҚҰРЫЛЫМЫ**

**1-кесте. Банк конгломераттарының құрылымы**

<b>Банк конгломераттарының құрылымы</b>	<b>01.01.13</b>	<b>01.04.13</b>
Банк конгломераттарының саны	14	14
Банк конгломератының қатысушылар саны, оның ішінде:	109	108
Банктердің саны	27	27
– резиденттер	11	11
– резиденттер емес	16	16
Сақтандыру ұйымдарының саны	13	13
Бағалы қағаздар нарығында қызметті жүзеге асыратын ұйымдардың саны	11	11
Зейнетақы қызметтер нарығында қызметті жүзеге асыратын ұйымдардың саны	5	5
Қаржы емес ұйымдардың саны	40	39
Бағалы қағаздарды орналастыратын және секьюритилендіретін Қазақстан Республикасының резиденттері емес арнайы ұйымдардың саны	13	13

Қаржылық көрсеткіштерді есептеуге «Казкоммерцбанк» АҚ-ға бақылау болмағанына байланысты «Орталық Азия инвестициялық компания» АҚ, «Alnair Capital Holding» АҚ, «Alnair Capital» ЖШС банк конгломераттарының көрсеткіштері енгізілмеді.

**АКТИВЫ БАНКОВСКИХ КОНГЛОМЕРАТОВ**

<b>Банк конгломератының атауы</b>	<b>Банк секторы</b>	<b>Сақтандыру қызметтерінің секторы</b>	<b>Бағалы қағаздар нарығындағы қызмет</b>	<b>Зейнетақы қызметтер нарығындағы қызмет</b>	<b>Қаржы емес секторы</b>
"Казкоммерцбанк" АҚ	98,28%	1,09%	0,19%	0,28%	0,16%
"АЛМЭКС" холдингтік тобы» АҚ	91,69%	2,31%	0,80%	1,52%	3,69%
"БТА Банк" АҚ	89,59%	4,56%	2,45%	-	3,40%
"Банк ЦентрКредит" АҚ	99,09%	-	0,30%	0,44%	0,18%
"АТФБанк" АҚ	99,81%	-	0,06%	-	0,13%
"Цесна" корпорациясы» АҚ	88,18%	1,20%	0,14%	-	10,48%
«ЦЕСНА» қаржы холдингі АҚ	93,59%	1,28%	0,15%	-	4,98%
"Альянс Банк" АҚ	99,47%	-	-	-	0,53%
"Caspian Financial Group" АҚ	90,74%	4,33%	-	-	4,94%
«Еуразиялық қаржы компаниясы» АҚ	75,36%	12,75%	0,10%	-	11,80%
«JP Finance Group» ЖШС	77,07%	0,47%	0,30%	1,07%	21,09%
«Nova -Лизинг» АҚ	83,77%	-	-	-	16,23%

**2-кесте. Банк конгломераттарының жиынтық активтерінің құрылымы**

<b>Көрсеткіштің атауы</b>	<b>01.01.13</b>		<b>01.04.13</b>		<b>Өсім, %-бен</b>
	<b>млрд. теңге</b>	<b>жиынтығына %-бен</b>	<b>млрд. теңге</b>	<b>жиынтығына %-бен</b>	

Ақшалай қаражаты және оның баламалары	1 169,1	10,0	1 382,9	11,4	18,3
Бағалы қағаздар портфелі	1 131,7	9,7	1 204,5	10,0	6,4
Берілген қарыздар	7 546,6	64,6	7 676,5	63,4	1,7
Басқа активтер	1 828,4	15,7	1 840,5	15,2	0,7
<b>Активтер барлығы</b>	<b>11 675,8</b>	<b>100,0</b>	<b>12 104,4</b>	<b>100,0</b>	<b>3,7</b>

2013 жылғы 1 сәуірдегі жағдай бойынша 14 банк конгломераты Қазақстанда жұмыс жасауда. Банк конгломераттарының активтері есепті тоқсанда 428,7 млрд. теңгеге (немесе 3,7%) көбейіп 12 104,4 млрд. теңгені құрады, оның ішінде ҚР резиденті емес қатысушыларының активтері 504 млрд.теңгені немесе банк конгломераттары қатысушыларының жиынтық активтерінің 3,8% құрады.

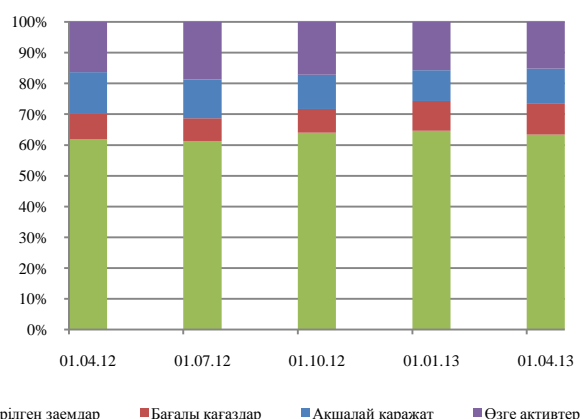
**3-кесте. Банк конгломераттарының секторлар бойынша жиынтық активтерінің құрылымы (%-бен)**

Есепті күнге банк конгломераттары берген қарыздар бір тоқсанда 129,9 млрд.теңгеге (немесе 1,7%) ұлғайып, 7 676,5 млрд.теңгені құрады.

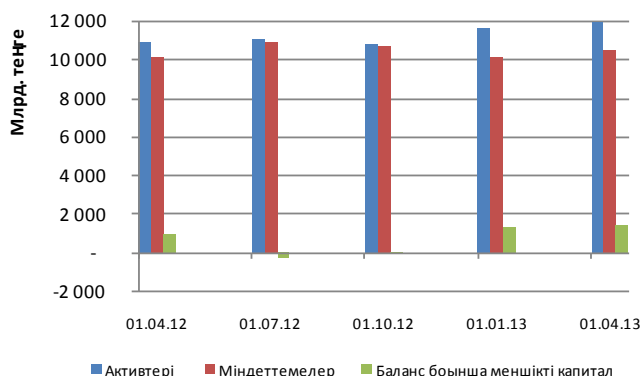
Берілген қарыздардың өсуі «АЛМЭКС» холдинг тобы» АҚ (35,8 млрд. теңгеге), «ЦЕСНА» корпорациясы» АҚ (51,6 млрд.теңгеге) мен «Цесна» қаржы холдингі» (33,1 млрд.теңгеге), банк конгломераттары бойынша байқалады. Сонымен бірге, берілген қарыздардың төмендеуі «Казкоммерцбанк» АҚ (230,6 млрд.теңгеге) және «АТФ Банк» АҚ (38,2 млрд. теңгеге) банк конгломераттары бойынша байқалады.

Банк конгломераттардың ақша қаражаты және олардың баламалары бір тоқсанда 213,8 млрд. теңгеге (немесе 18,3%) төмендеп, 1 382,9 млрд. теңгені құрады. Осы көрсеткіштің маңызды төмендеуі «Казкоммерцбанк» АҚ (124 млрд. теңгеге) және «АЛМЭКС» холдинг тобы» АҚ (64,7 млрд. теңгеге) банк конгломераттарында байқалады.

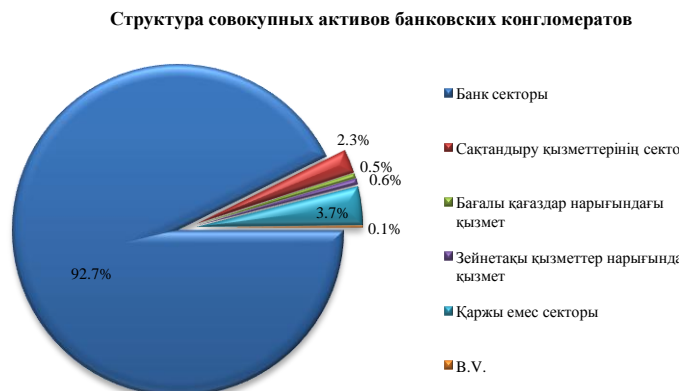
**1-график. Банк конгломераттарының динамикадағы активтерінің құрылымы**



**2-график. Банк конгломераттары көрсеткіштерінің динамикасы**



**3-график. Банк конгломераттарының секторлар бойынша жиынтық активтерінің шоғырландыруы (%-бен)**



Есепті күнге активтердің мөлшері бойынша «Казкоммерцбанк» АҚ (2 560,4 млрд. теңге), «АЛМЭКС» Холдинг

тобы» АҚ (2 530,9 млрд. теңге), «БТА Банк» АҚ (1 604,3 млрд. теңге) ірі банк конгломераттары болып табылады.

3 ірі банк конгломераттарының активтері есепті күнгі жағдай бойынша 6 695,6 млрд. теңгені немесе банк конгломераттарының жиынтық активтерінің 55,3% құрайды. Бұл ретте, жиынтық несие портфелінің 50,6% көрсетілген конгломераттарында шоғырландырылған, бағалы қағаздардың портфелі банк конгломераттарының бағалы қағаздарының жиынтық портфелінің 52,9% құрайды.

#### БАНК КОНГЛОМЕРАТТАРЫНЫҢ МІНДЕТТЕМЕЛЕРІ

#### 4-кесте. Банк конгломераттарының жиынтық міндеттемелерінің құрылымы

Көрсеткіштің атауы	01.01.13		01.04.13		Өсімі, %-бен
	млрд. теңге	жиынтығына %-бен	млрд. теңге	жиынтығына %-бен	
Клиенттердің қаражаты	7 328,0	71,7	7 693,5	72,6	5,0
Шығарылған бағалы қағаздар	1 027,2	10,1	1 040,7	9,8	1,3
Алынған заемдар	1 112,8	10,9	940,1	8,9	-15,5
Басқа міндеттемелер	751,3	7,4	921,3	8,7	22,6
<b>Міндеттемелер барлығы</b>	<b>10 219,3</b>	<b>100,0</b>	<b>10 595,6</b>	<b>100,0</b>	<b>3,7</b>

Есепті тоқсанда банк конгломераттарының міндеттемелері 376,2 млрд. теңгеге (немесе 3,7%) төмендеп және есепті күнге 10 595,6 млрд. теңгені құрады.

Оған 1.04.2013ж. жағдай бойынша банк конгломераттары клиенттерінің тартылған қаражатын 365,5 млрд.теңгеге (немесе 5%) өсуі ықпал етті, атап айтқанда, «Казкоммерцбанк» АҚ банк конгломератында (146,5 млрд. теңгеге), «АЛМЭКС» Холдинг тобы» АҚ (62,6 млрд. теңгеге), «АТФБанк» АҚ (45,2 млрд. теңгеге) өсуі байқалды.

Сондай-ақ, есепті күнге банк конгломераттары алған қарыздар 172,7 млрд. теңге (немесе 15,5%) төмендеуі байқалып, 940 млрд. теңгені құрады. Атап айтқанда, «БТА Банк» холдинг тобы» АҚ (103,6 млрд. теңгеге), «Казкоммерцбанк» АҚ (42,1 млрд. теңгеге), «АТФБанк» АҚ банк конгломераттарында (46,8 млрд. теңгеге) өсуі байқалды.

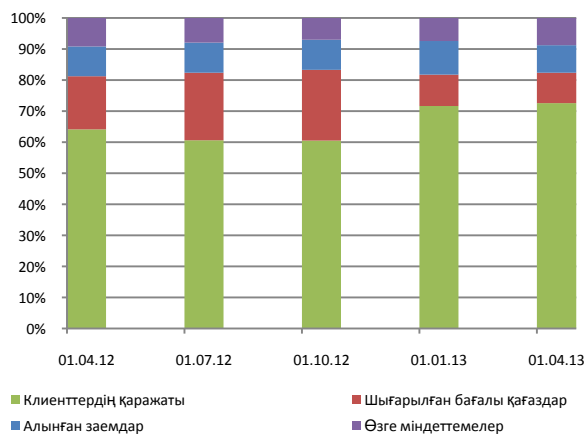
3 ірі банк конгломераттарының міндеттемелері есепті күнгі жағдай бойынша 5 728,7 млрд. теңгені немесе банк конгломераттарының жиынтық міндеттемелерінің 54,1% құрады. Бұл ретте, көрсетілген конгломераттарға клиенттердің жиынтық қаражатының 51,6%, шығарылған бағалы қағаздарының 65% және алынған қарыздарының 70,4% келеді.

#### БАНК КОНГЛОМЕРАТТАРЫНЫҢ МЕНШІКТІ КАПИТАЛЫ

#### 5- кесте. Банк конгломераттарының меншікті капиталының құрылымы

Көрсеткіштің атауы	01.01.13		01.04.13		Өсімі, %-бен
	млрд. теңге	жиынтығына %-бен	млрд. теңге	жиынтығына %-бен	

4-график. Банк конгломераттары динамикадағы міндеттемелерінің құрылымы



Жарғылық капитал	2 026,3	150,7	2 021,6	145,0	-0,2
Бөлінбеген пайда	- 1 183,9	- 88,1	- 1 135,6	- 81,4	-4,1
Басқа капитал	501,9	37,3	508,6	36,5	1,3
<b>Меншікті капитал, жиынтығы</b>	<b>1 344,3</b>	<b>100,0</b>	<b>1 394,5</b>	<b>100,0</b>	<b>3,7</b>
<i>Анықтама: Азшылық үлесі</i>	<i>112,1</i>		<i>114,3</i>	<i>8,2</i>	<i>2,0</i>

Банк конгломераттарының меншікті капиталы бір тоқсанда 50,2 млрд. теңгеге (немесе 3,7%-ға) өсіп, есепті күнге 1 394,5 млрд. теңгені құрады. Меншікті капиталдың маңызды өсуі банк конгломераттарының бөлінбеген таза пайдасының өсуі болып табылады.

**6-кесте. Банк конгломераттары қатысушыларының секторлар бойынша (ROA) (%-бен)**

Банк конгломератының атауы	Банк секторы	Сақтандыру қызметтерінің секторы	Бағалы қағаздар нарығындағы қызмет	Зейнетақы қызметтері нарығындағы қызмет	Қаржы емес секторы
«Казкоммерцбанк» АҚ	0,28	0,54	2,44	9,56	2,18
"АЛМЭКС" холдинг тобы» АҚ	0,61	0,80	5,82	1,91	0,18
"БТА Банк" АҚ	0,69	0,77	7,11	3,25	0,48
"Банк ЦентрКредит" АҚ	0,04	-	8,73	3,04	- 2,18
"АТФБанк" АҚ	- 0,03	-	-	- 5,82	5,15
«Альянс Банк» АҚ	- 0,22	-	-	-	- 0,02
«Еуразиялық Қаржылық Компания» АҚ	0,66	2,03	-	- 0,22	- 0,04
«Caspian Financial Group» АҚ	1,26	12,34	-	-	- 0,02
«Цесна» корпорациясы» АҚ	0,47	1,40	-	- 0,47	0,12
"ЦЕСНА" қаржы холдингі» АҚ	0,47	1,40	-	- 0,47	0
«Nova-Лизинг» АҚ	0,27	-	-	-	1,06
"JP Finance Group" ЖШС	0,11	- 1,79	7,11	2,98	0,05

**7-кесте. Банк конгломератының меншікті капитал жеткіліктігі<sup>1</sup>**

Банк конгломератының атауы	01.01.13	01.04.13
"Орталық Азия инвестициялық компаниясы" АҚ	0,15	0,15
"АЛМЭКС" Холдинг тобы» АҚ	0,17	0,17
«БТА Банк» АҚ	0,21	0,23

**8-кесте. Банк конгломераттарының бір қарыз алушыға тәуекелдің ең жоғары мөлшері**

Банк конгломератының атауы	Бір қарыз алушыға тәуекелдің ең жоғары мөлшерінің коэффициенті (%-бен)		
	K ≤ 25%	K ≤ 10%	K ≤ 800%
"Орталық Азия инвестициялық компаниясы" АҚ	22,18	2,18	200,36
"АЛМЭКС" Холдинг тобы» АҚ	19,27	2,70	208,75

<sup>1</sup> Банк конгломераттарының меншікті капиталы уәкілетті органның реттеуіш талаптарын ескере отырып есептеледі.

**Қазақстан Республикасы Ұлттық Банкінің  
Қаржы нарығын және қаржы ұйымдарын  
бақылау мен қадағалау комитеті**

**2013 жылғы 1 сәуірдегі Қазақстан  
Республикасының банк конгломераттарының  
ағымдағы жағдайы кесте және график  
түрінде**

«Банк ЦентрКредит» АҚ	0,14	0,14
"АТФБанк" АҚ	0,14	0,15
«Еуразиялық Қаржылық Компания» АҚ	0,20	0,20
«Альянс Банк» АҚ	0,19	0,18
«Caspian Financial Group» АҚ	0,16	0,17
«Цесна» корпорациясы» АҚ	0,12	0,13
«Nova-Лизинг» АҚ	0,36	0,31
«Alnair Capital Holding» АҚ	0,15	0,16
«Alnair Capital» ЖШС	0,14	0,15
"ЦЕСНА" қаржы холдингі» АҚ	0,12	0,12
"JP Finance Group" ЖШС	0,22	0,24

«БТА Банк» АҚ	10,64	2,23	10,64
«Банк ЦентрКредит» АҚ	17,49	9,54	35,67
"АТФБанк" АҚ	20,69	3,52	94,19
«Еуразиялық Қаржылық Компания» АҚ	8,24	4,80	53,87
«Альянс Банк» АҚ	12,76	0,03	23,76
«Caspian Financial Group» АҚ	10,36	0,95	10,36
«Цесна» корпорациясы» АҚ	23,32	8,35	115,87
«Nova-Лизинг» АҚ	16,18	3,42	16,18
«Alnair Capital Holding» АҚ	22,26	2,19	201,09
«Alnair Capital» ЖШС	22,26	2,19	201,06
"ЦЕСНА" қаржы холдингі» АҚ	25,78	9,16	180,09
"JP Finance Group" ЖШС	18,19	2,32	67,99

Есепті күнге 13 банк конгломераттары пруденциалдық нормативтерін сақтауға қойылатын талаптарды орындайды.