

*2015 жылғы 1 қаңтардағы жағдай бойынша\**  
*Қазақстан Республикасының банк конгломераттарының*  
*кестелер мен графиктердегі ағымдағы жай-күйі*

Көлемі: 6 бет

Кестелер саны: 8

Графиктер саны: 4

Кезеңділігі: ай сайынғы жаңарту

\* банк конгломераттарының және банк холдингі жоқ, бірақ еншілес ұйымы бар банктердің есептілігі негізінде жасалған

## ҚАЗАҚСТАН РЕСПУБЛИКАСЫНЫҢ БАНК КОНГЛОМЕРАТТАРЫНЫҢ ҚҰРЫЛЫМЫ

## 1-кесте. Банк конгломераттарының құрылымы

Банк конгломераттарының құрылымы	01.10.14	01.01.15
Банк конгломератының және банк холдингі жоқ, бірақ еншілес ұйымы бар банктердің саны, оның ішінде:	14	13
банк холдингі жоқ, бірақ еншілес ұйымы бар банктердің саны	2	1
Банк конгломераты қатысушыларының саны, оның ішінде <sup>1</sup> :	95	85
банктердің саны, оның ішінде:	24	23
– резиденттер	9	10
– бейрезиденттер	15	13
сактандыру ұйымдарының саны	15	15
бағалы қағаздар нарығында қызметті жүзеге асыратын ұйымдардың саны	8	8
бас банктің күмәнді және үмітсіз активтерін сатып алатын ұйымдардың саны	8	9
бағалы қағаздарды орналастыру және секьюритилендіру мақсатында құрылған Қазақстан Республикасының бейрезиденттері-арнайы ұйымдардың саны	10	8
басқа қаржылық емес ұйымдардың саны	30	22

Қаржылық көрсеткіштерді есептеуге:

- банк холдингі жоқ, бірақ еншілес ұйымы бар банктердің;
- «Казкоммерцбанк» АҚ-қа бақылауының болмауына байланысты «Орталық Азия инвестициялық компаниясы» АҚ, «Alnair Capital Holding» АҚ, «Alnair Capital» ЖШС банк конгломераттарының;
- «Цесна Корпорациясы» АҚ банк конгломератының есептілігінде «Цесна» қаржы холдингі» АҚ банк конгломератының барлық қатысушылары бойынша мәліметтер қамтылатынына байланысты «Цесна» қаржы холдингі» АҚ банк конгломератының көрсеткіштері енгізілмеді.

## БАНК КОНГЛОМЕРАТТАРЫНЫҢ АКТИВТЕРІ

## 2-кесте. Банк конгломераттарының жиынтық активтерінің секторлар бойынша құрылымы (%-бен)

Банк конгломератының атауы	Банк секторы	Сактандыру қызметтерінің секторы	Бағалы қағаздар нарығындағы қызмет	Қаржылық емес сектор
"Казкоммерцбанк" АҚ	84,84%	1,40%	0,53%	13,23%
"АЛМЭКС" холдинг тобы» АҚ	92,77%	2,18%	0,80%	4,25%
"Банк ЦентрКредит" АҚ	97,60%	-	0,82%	1,58%
"Цесна" корпорациясы» АҚ	91,77%	0,95%	0,24%	7,04%
"Kaspi Group" АҚ	91,93%	5,04%	-	3,03%
"KNG Finance" ЖШС	91,64%	1,78%	0,03%	6,55%
«Еуразиялық қаржы компаниясы» АҚ	80,23%	11,41%	0,08%	8,28%
"JP Finance Group" ЖШС	78,03%	0,53%	0,20%	21,24%

<sup>1</sup>Есептеуге тарату немесе қайта ұйымдастыру барысындағы банк конгломераттарының қатысушылары енгізілмеді

3-кесте. Банк конгломераттарының жиынтық активтерінің құрылымы

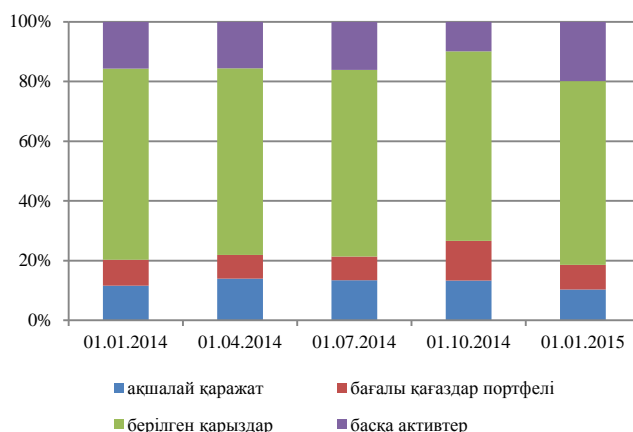
Көрсеткіштің атауы	01.10.14		01.01.15		Өсімі, %
	млрд. теңге	жиынтығында %-бен	млрд. теңге	жиынтығында %-бен	
Ақшалай қаражат және оның баламалары	1 653,5	13,3%	1 324,9	10,4%	-19,9%
Бағалы қағаздар портфелі	1 644,2	13,3%	1 048,7	8,2%	-36,2%
Берілген қарыздар	7 877,1	63,5%	7 845,9	61,5%	-0,4%
Басқа активтер	1 223,8	9,9%	2 535,1	19,9%	107,2%
<b>Активтердің барлығы</b>	<b>12 398,6</b>	<b>100,0%</b>	<b>12 754,7</b>	<b>100,0%</b>	<b>2,9%</b>

Банк конгломераттарының активтері есепті тоқсанда 356,1 млрд. теңгеге (немесе 2,9%-ға) ұлғайып, 12 754,7 млрд. теңге болды.

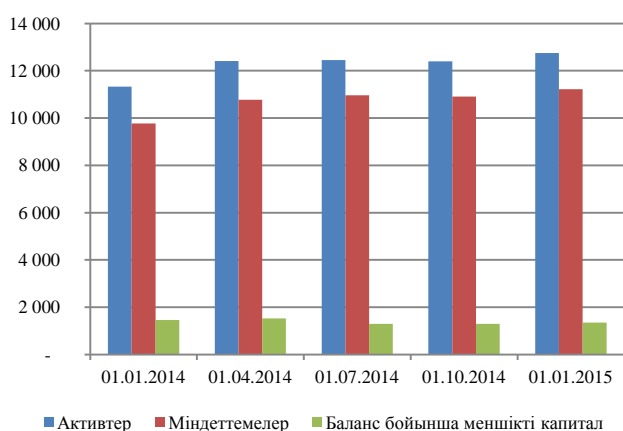
Бір тоқсанда 1 311,3 млрд. теңгеге (немесе 107,2%) ұлғайып, есепті күнге 2 535,1 млрд. теңге болған банк конгломераттарының басқа активтері бойынша ең көп ұлғаю байқалады. Осы көрсеткіштің едәуір ұлғаюы «Казкоммерцбанк» АҚ (113,3 млрд. теңгеге) және «Еуразиялық қаржы компаниясы» АҚ (91,5 млрд. теңгеге) банк конгломераттарында байқалады.

Банк конгломераттарының бағалы қағаздар портфелі бір тоқсанда 595,5 млрд. теңгеге (немесе 36,2%) ұлғайып, 1 048,7 млрд.теңге болды. Осы көрсеткіштің едәуір азаюы «Казкоммерцбанк» АҚ (609,7 млрд.теңгеге) және «Еуразиялық қаржы компаниясы» ЖШС (8,2 млрд.теңге) банк конгломераттарында байқалады.

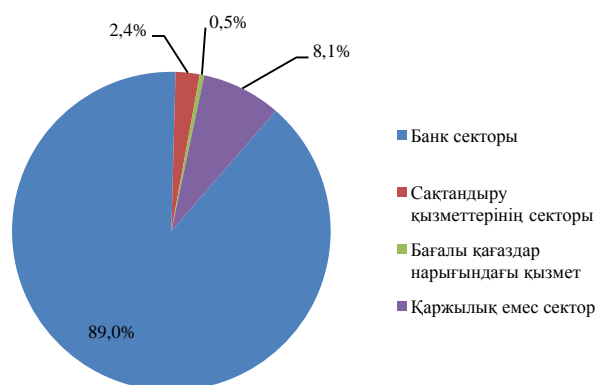
1-график. Банк конгломераттары активтерінің динамикадағы құрылымы



2-график. Банк конгломераттары көрсеткіштерінің динамикасы



3-график. Банк конгломераттарының жиынтық активтерінің секторлар бойынша шоғырлануы (%-бен)



Есепті күнге активтердің мөлшері бойынша «Казкоммерцбанк» АҚ (4 247,1 млрд.теңге), «АЛМЭКС» холдинг тобы» АҚ (2 820,1 млрд. теңге), «Цесна» корпорациясы» АҚ (1 324,5 млрд. теңге) ең ірі банк конгломераттары болып табылады.

3 ірі банк конгломератының активтері есепті күнге жағдай бойынша 8 391,6 млрд. теңге немесе банк конгломераттарының жиынтық активтерінің 65,8%-ы болады. Бұл ретте, жиынтық несие портфелінің 61,7% көрсетілген конгломераттарда шоғырланған, бағалы қағаздардың портфелі банк конгломераттарының бағалы қағаздарының жиынтық портфелінің 68,9%-ы болады.

## БАНК КОНГЛОМЕРАТТАРЫНЫҢ МІНДЕТТЕМЕЛЕРІ

## 4-кесте. Банк конгломераттарының жиынтық міндеттемелерінің құрылымы

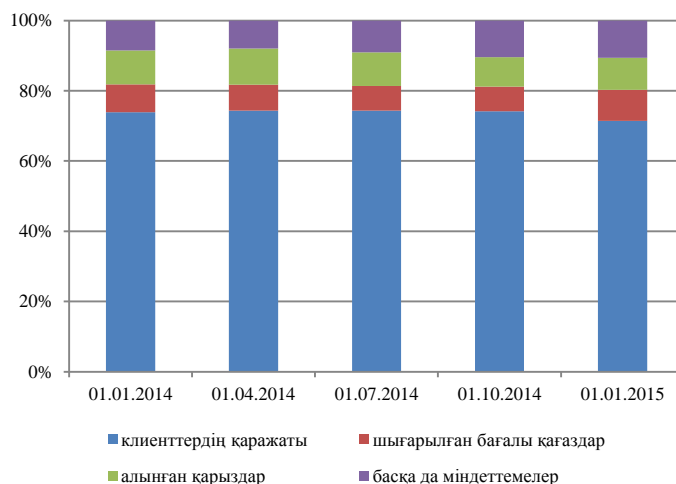
Көрсеткіштің атауы	01.10.14		01.01.15		Өсімі, %
	млрд. теңге	жиынтығына %-бен	млрд. теңге	жиынтығына %-бен	
Клиенттердің қаражаты	8 098,0	74,2%	8 013,9	71,4%	-1,0%
Шығарылған бағалы қағаздар	763,6	7,0%	998,8	8,9%	30,8%
Алынған қарыздар	909,6	8,3%	1 017,9	9,1%	11,9%
Басқа міндеттемелер	1 141,5	10,5%	1 190,4	10,6%	4,3%
<b>Міндеттемелердің барлығы</b>	<b>10 912,8</b>	<b>100,0%</b>	<b>11 221,1</b>	<b>100,0%</b>	<b>2,8%</b>

Есепті тоқсанда банк конгломераттарының міндеттемелері 308,3 млрд. теңгеге (немесе 2,8%) ұлғайып, 11 221,1 млрд. теңге болды.

Оған банк конгломераттарының шығарылған бағалы қағаздарының 235,2 млрд.теңгеге (немесе 30,8%) ұлғаюы әсерін тигізді, атап айтқанда, «АЛМЭКС» холдинг тобы» АҚ (90,5 млрд. теңгеге) және «Еуразиялық қаржы компаниясы» АҚ (71,3 млрд. теңгеге) банк конгломераттарында ұлғаюы байқалды.

Сондай-ақ, есепті күнге алынған қарыздардың 108,3 млрд. теңгеге (немесе 11,9%) өсуі байқалып, 1 017,9 млрд. теңге болды. Атап айтқанда, «Казкоммерцбанк» АҚ (84,6 млрд. теңгеге) банк конгломератында анағұрлым ұлғаюы байқалды.

4-график. Банк конгломераттары міндеттемелерінің динамикадағы құрылымы



3 ірі банк конгломератының міндеттемелері есепті күнгі жағдай бойынша 7 332,7 млрд. теңге немесе банк конгломераттарының жиынтық міндеттемелерінің 65,3%-ы болды. Бұл ретте, көрсетілген конгломераттарға клиенттердің жиынтық қаражатының 63,3%-ы, шығарылған бағалы қағаздарының 72,9%-ы және алынған қарыздарының 85,2%-ы келеді.

## БАНК КОНГЛОМЕРАТТАРЫНЫҢ МЕНШІКТІ КАПИТАЛЫ

## 5- кесте. Банк конгломераттарының меншікті капиталының құрылымы

Көрсеткіштің атауы	01.10.14		01.01.15		Өсімі, %
	млрд. теңге	жиынтығына %-бен	млрд. теңге	жиынтығына %-бен	
Жарғылық капитал	278,4	21,4%	432,4	32,1%	55,3%
Бөлінбеген пайда	601,3	46,3%	631,1	46,8%	4,9%
Басқа капитал	420,4	32,3%	285,3	21,2%	-32,1%
<b>Меншікті капитал, жиынтығы</b>	<b>1 300,1</b>	<b>100,0%</b>	<b>1 348,7</b>	<b>100,0%</b>	<b>3,7%</b>
Анықтама үшін: Азиялық үлесі	185,7		184,9		-0,4%

Банк конгломераттарының меншікті капиталы бір тоқсанда 48,6 млрд. теңгеге (немесе 3,7%-ға) ұлғайып, есепті күнге 1 348,7 млрд. теңге болды.

**6-кесте. Банк конгломераттары қатысушыларының секторлар бойынша кірістілік көрсеткіштері (ROA) (%-бен)**

Банк конгломератының атауы	Банк секторы	Сақтандыру қызметтерінің секторы	Бағалы қағаздар нарығындағы қызмет	Қаржылық емес сектор
«Казкоммерцбанк» АҚ	-1,1%	-0,3%	5,7%	-0,9%
"АЛМЭКС" холдинг тобы» АҚ	4,4%	5,1%	9,3%	-99,5%
"Банк ЦентрКредит" АҚ	0,1%	-	3,1%	-0,7%
«KNG Finance» АҚ	0,5%	-6,0%	-3,3%	0,0%
«Еуразиялық қаржы компаниясы» АҚ	1,3%	6,8%	9,0%	7,6%
«Kaspi Group» АҚ	2,8%	34,3%	-	0,0%
«Цесна» корпорациясы» АҚ	1,2%	0,1%	5,8%	-15,8%
«JP Finance Group» ЖШС	0,7%	0,6%	3,1%	0,2%

**ПРУДЕНЦИЯЛЫҚ НОРМАТИВТЕРДІҢ ОРЫНДАЛУЫ**

**7-кесте. Банк конгломераттарының және банк холдингі жоқ, бірақ еншілес ұйымы бар банктердің меншікті капиталының жеткіліктілігі<sup>1</sup>**

Топ атауы	01.01.15
"Орталық Азия инвестициялық компаниясы" АҚ	0,14
«Alnair Capital Holding» АҚ	0,13
«Alnair Capital» ЖШС	0,14
"АЛМЭКС" холдинг тобы» АҚ	0,21
«Казкоммерцбанк» АҚ	0,14
«Банк ЦентрКредит» АҚ	0,14
«KNG Finance» ЖШС	0,12
«Цесна» корпорациясы» АҚ	0,15
«ЦЕСНА» қаржы холдингі» АҚ	0,13
«Альянс Банк» АҚ	0,25
«Kaspi Group» АҚ	0,16
«Еуразиялық қаржы компаниясы» АҚ	0,16
«JP Finance Group» ЖШС	0,14

<sup>1</sup> Қазақстан Республикасының Ұлттық Банкі Басқармасының «Банк конгломератына арналған нормативтік мәндерін және пруденциалдық нормативтер мен өзге де міндетті лимиттерді есептеу әдістемелерін, сондай-ақ есептілікті ұсыну нысандары мен мерзімдерін белгілеу туралы» 2012 жылғы 24 ақпандағы № 92 қаулысына сәйкес есептеледі

**8-кесте. Банк конгломераттарының және банк холдингі жоқ, бірақ еншілес ұйымы бар банктердің бір қарыз алушыға тәуекелінің ең жоғары мөлшері**

Топ атауы	Бір қарыз алушыға тәуекелдің ең жоғары мөлшерінің коэффициенті (%-бен)			
	банк конгломератымен ерекше қатынастармен байланысты емес тұлғаға	банк конгломератымен ерекше қатынастармен байланысты тұлғаға	әрқайсысының мөлшері МК 10%-ынан асатын банк конгломераты тәуекелдерінің сомасы	банк конгломератының бланкілік қарыздар бойынша тәуекелінің ең жоғары мөлшері
	$K \leq 25\%$	$K \leq 10\%$	$K \leq 800\%$	$K \leq 10\%$
"Орталық Азия инвестициялық компаниясы" АҚ	18,79	2,60	111,64	5,63
«Alnair Capital Holding» АҚ	18,86	2,61	112,07	5,65
«Alnair Capital» ЖШС	18,88	2,61	112,17	5,65
"АЛМЭКС" холдинг тобы» АҚ	14,33	6,15	68,89	4,80
«Казкоммерцбанк» АҚ	18,88	2,61	112,07	5,65
«Банк ЦентрКредит» АҚ	14,20	8,57	34,66	0,15
«KNG Finance» ЖШС	17,32	0,11	183,08	7,85
«Цесна» корпорациясы» АҚ	12,30	0,02	34,13	4,39
«ЦЕСНА» қаржы холдингі» АҚ	14,32	0,00	73,29	5,11
«Альянс Банк» АҚ	10,50	41,05	41,05	1,73
«Kaspi Group» АҚ	10,00	0,69	10,00	0,02
«Еуразиялық қаржы компаниясы» АҚ	12,26	4,33	97,89	0,70
«JP Finance Group» ЖШС	20,90	1,56	199,01	9,22

Есепті күнге 12 банк конгломераты пруденциялық нормативтерді сақтауға қойылатын талаптарды орындайды. «Альянс Банк» АҚ бір қарыз алушыға тәуекелдің ең жоғары мөлшері бөлігінде пруденциялық нормативті бұзған.