

2015 жылғы 1 қазандағы жағдай бойынша ^{}*
Қазақстан Республикасы банк конгломераттарының
кестелер мен графиктердегі ағымдағы жағдайы

Көлемі: 6 бет

Кестелер саны: 8

Графиктер саны: 4

Кезеңділігі: тоқсан сайынғы жаңарту

^{*} банк конгломераттарының және банк холдингі жоқ,
бірақ еншілес ұйымы бар банктердің есептілігі негізінде жасалған

ҚАЗАҚСТАН РЕСПУБЛИКАСЫ БАНК КОНГЛОМЕРАТТАРЫНЫҢ ҚҰРЫЛЫМЫ

1-кесте. Банк конгломераттарының құрылымы

Банк конгломераттарының құрылымы	01.07.15	01.10.15
Банк конгломераттарының және банк холдингі жоқ, бірақ еншілес ұйымы бар банктердің саны, оның ішінде	13	13
банк холдингі жоқ, бірақ еншілес ұйымы бар банктердің саны	1	1
Банк конгломераттарының саны, оның ішінде ¹ :	72	68
банктердің саны, оның ішінде:	17	17
– резиденттер	9	9
– бейрезиденттер	8	8
сақтандыру ұйымдарының саны	12	11
бағалы қағаздар нарығында қызметті жүзеге асыратын ұйымдардың саны	8	7
бас банктің күмәнді және үмітсіз активтерін сатып алатын ұйымдардың саны	8	8
бағалы қағаздарды орналастыру және секьюритилендіру мақсатында құрылған Қазақстан Республикасының бейрезиденттері арнайы ұйымдардың саны	4	4
өзге қаржылық емес ұйымдардың саны	23	21

Қаржылық көрсеткіштердің есебіне мынадай көрсеткіштер енгізілмеген:

- банк холдингі жоқ, бірақ еншілес ұйымы бар банктердің;
- «Казкоммерцбанк» АҚ-қа бақылау болмағандықтан, «Орталық Азия инвестициялық компаниясы» АҚ, «Alnair Capital Holding» АҚ, «Alnair Capital» ЖШС банк конгломераттарының;
- «Цесна» корпорациясы» АҚ банк конгломератының есептілігіне «Цесна» қаржы холдингі» АҚ банк конгломератының барлық қатысушылары бойынша мәліметтер енгізілуіне орай, «Цесна» қаржы холдингі» АҚ банк конгломератының.

БАНК КОНГЛОМЕРАТТАРЫНЫҢ АКТИВТЕРІ

2-кесте. Банк конгломераттарының жиынтық активтерінің секторлар бойынша құрылымы (%-бен)

Банк конгломератының атауы	Банк секторы	Сақтандыру қызметтерінің секторы	Бағалы қағаздар нарығындағы қызмет	Қаржылық емес секторы
"Казкоммерцбанк" АҚ	94,08%	2,37%	0,94%	2,61%
«АЛМЭКС» холдинг тобы» АҚ	92,97%	2,19%	0,76%	4,08%
"Банк ЦентрКредит" АҚ	97,57%	-	0,67%	1,76%
"Цесна" корпорациясы» АҚ	92,87%	0,78%	0,25%	6,10%
"KaspiGroup" АҚ	93,08%	4,28%	-	2,64%
"KNG Finance" ЖШС	91,02%	2,22%	0,03%	6,73%
"Еуразия қаржы компаниясы" АҚ	78,40%	13,74%	0,10%	7,76%
"JP FinanceGroup" ЖШС	75,53%	0,81%	0,26%	23,40%

¹Есепке тарату немесе қайта ұйымдастыру барысындағы банк конгломераттарының қатысушылары енгізілмеген

3-кесте. Банк конгломераттарының жиынтық активтерінің құрылымы

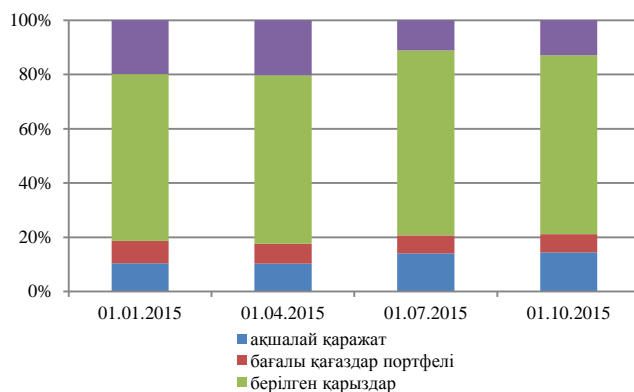
Көрсеткіштің атауы	01.07.15		01.10.15		Өсімі, %
	млрд. теңге	жиынтығында %-бен	млрд. теңге	жиынтығында %-бен	
Ақшалай қаражат және оның баламалары	1 727,4	14,0%	2 137,5	14,4%	23,7%
Бағалы қағаздар портфелі	824,3	6,7%	1 007,7	6,8%	22,3%
Берілген қарыздар	8 402,1	68,2%	9 776,3	65,9%	16,4%
Басқа активтер	1 369,9	11,1%	1 918,8	12,9%	40,1%
Активтердің барлығы	12 323,6	100,0%	14 840,2	100,0%	20,4%

Банк конгломераттарының активтері есепті тоқсанда 2 516,6 млрд. теңгеге (немесе 20,4%-ға) азайып және 14 840,2 млрд. теңгені құрады.

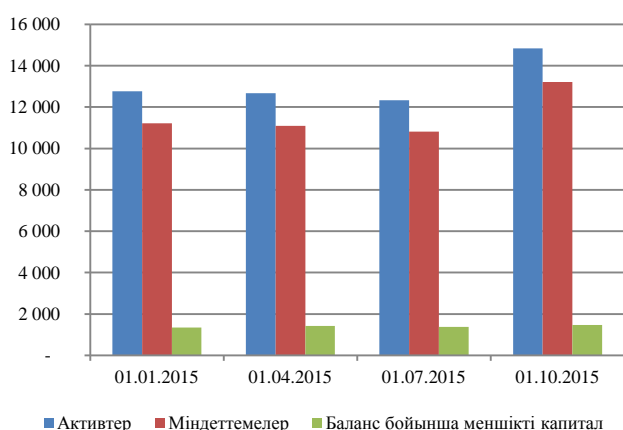
Есепті күнге бір тоқсанда 1 374,1 млрд.теңгеге (немесе 16,4%-ға) ұлғайып, 9 776,3 млрд.теңгені (немесе 0,2%) құрайтын берілген қарыздар бойынша елеулі ұлғайғаны байқалады. Мұндай көрсеткіштің едәуір ұлғаюы «Казкоммерцбанк» АҚ және "Цесна" корпорациясы» АҚ банк конгломераттарында (703,4 млрд. теңгеге және 235,2 млрд. теңгеге) байқалады.

Банк конгломераттарының өзге активтері бір тоқсанда 549,0,6 млрд. теңгеге (немесе 40,1%) ұлғайып, 1 918,8 млрд. теңгені құрады. Осы көрсеткіштің едәуір ұлғаюы «Казкоммерцбанк» АҚ (208,3 млрд.теңгеге), «АЛМЭКС» холдинг тобы» АҚ (152,3 млрд. теңгеге) банк конгломераттарында байқалады.

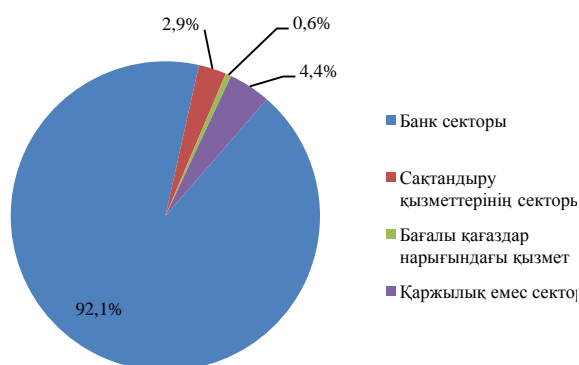
1-график. Банк конгломераттары активтерінің динамикадағы құрылымы



2-график. Банк конгломераттары көрсеткіштерінің динамикасы



3-график. Банк конгломераттарының секторлар бойынша жиынтық активтерінің шоғырландыруы (%-бен)



Есепті күнге активтердің мөлшері бойынша «Казкоммерцбанк» АҚ (4 408,7 млрд. теңге), «АЛМЭКС» холдинг тобы» АҚ (3 799,7 млрд. теңге), «Цесна» корпорациясы» АҚ (1 618,1 млрд. теңге) ірі банк конгломераттары болып табылады.

3 ірі банк конгломераттарының активтері есепті күнгі жағдай бойынша 9 826,6 млрд. теңгені немесе банк конгломераттарының жиынтық активтерінің 66,2% құрайды. Бұл ретте, жиынтық несие портфелінің 66,9% көрсетілген конгломераттарында шоғырландырылған, бағалы қағаздардың портфелі банк конгломераттарының бағалы қағаздарының жиынтық портфелінің 64,2% құрайды.

БАНК КОНГЛОМЕРАТТАРЫНЫҢ МІНДЕТТЕМЕЛЕРІ

4-кесте. Банк конгломераттарының жиынтық міндеттемелерінің құрылымы

Көрсеткіштің атауы	01.07.15		01.10.15		Өсімі, %
	млрд. теңге	жиынтығында %-бен	млрд. теңге	жиынтығында %-бен	
Клиенттердің қаражаты	7 994,7	74,0%	9 749,5	73,8%	21,9%
Шығарылған бағалы қағаздар	1 334,7	12,3%	1 736,9	13,1%	30,1%
Алынған заемдар	393,9	3,6%	556,2	4,2%	41,2%
Басқа міндеттемелер	1 085,5	10,0%	1 173,4	8,9%	8,1%
Міндеттемелер барлығы	10 808,8	100,0%	13 216,0	100,0%	22,3%

Есепті тоқсанда банк конгломераттарының міндеттемелері 2 407,2 млрд. теңгеге (немесе 22,3%) ұлғайып және есепті күнге 13 216,0 млрд. теңгені құрады.

Оған банк конгломераттары клиенттерінің қаражаты 1 754,8 млрд.теңгеге (немесе 21,9%-ға) ұлғаюы ықпал етті, атап айтқанда, «Казкоммерцбанк» АҚ (490,7 млрд. теңгеге) және «АЛМЭКС» холдинг тобы» АҚ (664,3 млрд. теңгеге) банк конгломератында ұлғаюы байқалды.

Сондай-ақ, есепті күнге шығарылған бағалы қағаздардың 402,2 млрд. теңгеге (немесе 30,1%) өсуі байқалып, 1 736,9 млрд. теңгені құрады. Атап айтқанда, «Казкоммерцбанк» АҚ (164,3 млрд.теңге) және «АЛМЭКС» холдинг тобы» АҚ (88,2 млрд. теңгеге) банк конгломератында едәуір ұлғаюы байқалды.

3 ірі банк конгломератының міндеттемелері есепті күнгі жағдай бойынша 8 745,6 млрд. теңгені немесе банк конгломераттарының жиынтық міндеттемелерінің 66,2% құрады. Бұл ретте, көрсетілген конгломераттарға клиенттердің жиынтық қаражатының 67,1%, шығарылған бағалы қағаздарының 72,1% және алынған қарыздарының 64,8% келеді.

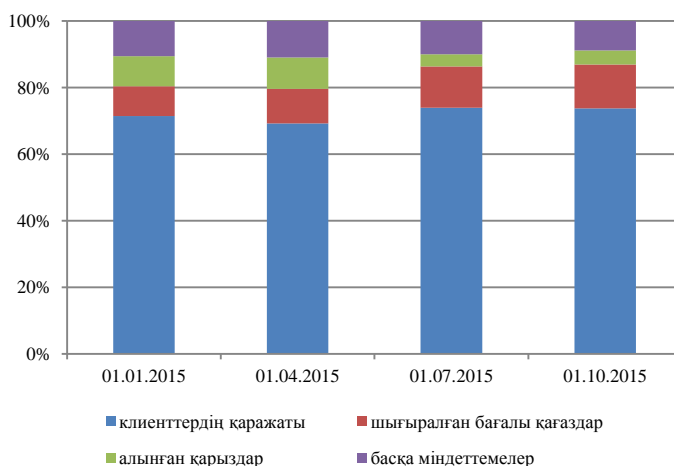
БАНК КОНГЛОМЕРАТТАРЫНЫҢ МЕНШІКТІ КАПИТАЛЫ

5- кесте. Банк конгломераттарының меншікті капиталының құрылымы

Көрсеткіштің атауы	01.07.15		01.10.15		Өсімі, %
	млрд. теңге	жиынтығында %-бен	млрд. теңге	жиынтығында %-бен	
Жарғылық капитал	505,9	36,8%	492,4	33,4%	-2,7%
Бөлінбеген пайда	786,2	57,2%	900,5	61,1%	14,5%
Басқа капитал	82,3	6,0%	80,0	5,4%	-2,8%
Меншікті капитал, жиынтығы	1 374,4	100,0%	1 472,9	100,0%	7,2%
<i>Анықтама үшін: Азиялық үлесі</i>	140,4		151,4		

Банк конгломераттарының меншікті капиталы бір тоқсанда 98,5 млрд. теңгеге (немесе 7,2%-ға) ұлғайды және есепті күнге 1 472,9 млрд. теңгені құрады.

4-график. Банк конгломераттары міндеттемелерінің динамикадағы құрылымы



6-кесте. Банк конгломераттары қатысушыларының секторлар бойынша (ROA) (%-бен) кірістілігінің көрсеткіштері

Банк конгломератының атауы	Банк секторы	Сақтандыру қызметтерінің секторы	Бағалы қағаздар нарығындағы қызмет	Қаржылық емес секторы
«Казкоммерцбанк» АҚ	-1,56%	14,19%	26,96%	-1,86%
«АЛМЭКС» холдинг тобы» АҚ	2,29%	8,64%	1,83%	26,07%
«Банк ЦентрКредит» АҚ	-0,35%	-	4,97%	-1,19%
«KNG Finance» АҚ	0,97%	19,78%	-0,28%	7,09%
«Еуразиялық қаржы компаниясы» АҚ	0,37%	15,41%	33,97%	7,22%
«Kaspi Group» АҚ	1,48%	33,89%	-	36,06%
«Цесна» корпорациясы» АҚ	0,84%	2,29%	19,17%	17,16%
«JP FinanceGroup» ЖШС	0,17%	1,06%	8,22%	0,91%

ПРУДЕНЦИЯЛЫҚ НОРМАТИВТЕРДІ ОРЫНДАУ

7-кесте. Банк конгломераттарының және банк холдингі жоқ, бірақ еншілес ұйымы бар банктердің меншікті капитал жеткіліктілігі¹

Топтың атауы	01.10.15
«Орталық Азия инвестициялық компаниясы» АҚ	0,12
«AlnairCapitalHolding» АҚ	0,12
«AlnairCapital» ЖШС	0,11
«АЛМЭКС» холдинг тобы» АҚ	0,19
«Казкоммерцбанк» АҚ	0,12
«Банк ЦентрКредит» АҚ	0,15
«Цесна» корпорациясы» АҚ	0,13
«ЦЕСНА» қаржы холдингі» АҚ	0,11
«Kaspi Group» АҚ	0,21
«KNG Finance» ЖШС	0,20
«Еуразиялық қаржы компаниясы» АҚ	0,17
«ForteBank» АҚ	0,22
«JP FinanceGroup» ЖШС	0,18

¹ «Банк конгломератына арналған нормативтік мәндерін және пруденциалдық нормативтер мен өзге де міндетті лимиттерді есептеу әдістемелерін, сондай-ақ есептілікті ұсыну нысандары мен мерзімдерін белгілеу туралы» Қазақстан Республикасы Ұлттық Банкі Басқармасының 2012 жылғы 24 ақпандағы № 92 қаулысына сәйкес есептеледі

8-кесте. Банк конгломераттарының және банк холдингі жоқ, бірақ еншілес ұйымы бар банктердің бір қарыз алушыға тәуекелдің барынша аз мөлшері

Топтың атуы	Бір қарыз алушыға тәуекелдің ең көп мөлшерінің коэффициенті (%-бен)			
	банк конгломератымен айрықша қатынаста жоқ тұлғаға	банк конгломератымен айрықша қатынастағы тұлғаға	банк конгломератының тәуекелдер сомасы, әрбіреуінің мөлшері СК 10%-дан аспайды	банк конгломератының бланктік қарыздары бойынша тәуекелінің ең көп мөлшері
	$K \leq 25\%$	$K \leq 10\%$	$K \leq 800\%$	$K \leq 10\%$
«Орталық Азия инвестициялық компаниясы» АҚ	18,13	8,69	30,43	3,39
«AlnairCapitalHolding» АҚ	18,22	8,74	30,58	3,41
«AlnairCapital» ЖШС	18,26	8,76	30,65	3,42
«АЛМЭКС» холдинг тобы» АҚ	20,24	2,07	134,46	5,82
«Казкоммерцбанк» АҚ	18,22	8,74	30,58	3,41
«Банк ЦентрКредит» АҚ	14,07	3,91	23,10	0,15
«Цесна» корпорациясы» АҚ	17,73	0,02	145,38	4,83
«ЦЕСНА» қаржы холдингі» АҚ	21,40	1,10	253,74	5,83
«KaspiGroup» АҚ	9,37	0,56	9,37	0,03
«KNG Finance» ЖШС	13,99	0,05	65,09	2,16
«Еуразиялық қаржы компаниясы» АҚ	15,20	4,54	112,28	0,56
«ForteBank» АҚ	22,48	1,93	22,48	0,04
"JP FinanceGroup" ЖШС ¹	20,40	0,72	202,09	11,13

Есепті күнге пруденциялық нормативтерді сақтауға қойылатын талаптарды 12 банк конгломераты және банк холдингі жоқ, бірақ еншілес ұйымы бар банк орындайды.

¹ «Банк конгломератына арналған нормативтік мәндерін және пруденциалдық нормативтер мен өзге де міндетті лимиттерді есептеу әдістемелерін, сондай-ақ есептілікті ұсыну нысандары мен мерзімдерін белгілеу туралы» Қазақстан Республикасы Ұлттық Банкі Басқармасының 2012 жылғы 24 ақпандағы № 92 қаулысының 15-тармағын ескере отырып, бір қарыз алушыға тәуекелдің ең көп мөлшерінің нормативтері орындалған болып есептеледі ("JP FinanceGroup" ЖШС 28.10.2015ж. №111 хаты).