

*2015 жылғы 1 сәуірдегі
Қазақстан Республикасының банк конгломераттарының
ағымдағы жағдайы кесте және график түрінде**

Көлемі: 6 бет

Кестелердің саны: 8

Графиктердің саны: 4

Кезеңділігі: тоқсан сайын жаңарту

* банк конгломераттарының шоғырландырылған есептілігі негізінде құрастырылған

2015 жыл

ҚАЗАҚСТАН РЕСПУБЛИКАСЫНЫҢ БАНК КОНГЛОМЕРАТТАРЫНЫҢ ҚҰРЫЛЫМЫ

1-кесте. Банк конгломераттарының құрылымы

Банк конгломераттарының құрылымы	01.01.15	01.04.15
Банк холдингі жоқ, бірақ еншілес ұйымы бар банк конгломераттарының және банктердің саны, оның ішінде	13	13
банк холдингі жоқ, бірақ еншілес ұйымы бар банк конгломераттарының және банктердің саны	1	1
Банк конгломератының қатысушылар саны, оның ішінде ¹ :	85	85
Банктердің саны	23	22
– резиденттер	10	10
– резиденттер емес	13	12
Сақтандыру ұйымдарының саны	15	15
Бағалы қағаздар нарығында қызметті жүзеге асыратын ұйымдардың саны	8	8
бас банктің күмәнді және үмітсіз активтерін сатып алатын ұйымдардың саны	9	9
Бағалы қағаздарды орналастыратын және секьюритилендіретін Қазақстан Республикасының резиденттері емес арнайы ұйымдардың саны	8	8
басқа да қаржылық емес ұйымдардың саны	22	23

Қаржылық көрсеткіштерді есептеуге мынадай көрсеткіштері енгізілмеді:

- банк холдингі жоқ, бірақ еншілес ұйымы бар банк конгломераттарының және банктердің саны;
- «Казкоммерцбанк» АҚ-ға бақылау болмағанына байланысты «Орталық Азия инвестициялық компаниясы» АҚ, «Alnair Capital Holding» АҚ, «Alnair Capital» ЖШС банк конгломераттарының;
- «Цесна» қаржы холдингі» АҚ банк конгломератының «Цесна» корпорациясы» АҚ, «Цесна» қаржы холдингі» АҚ.

БАНК КОНГЛОМЕРАТТАРЫНЫҢ АКТИВТЕРІ

2-кесте. Банк конгломераттарының жиынтықты активтерінің секторлар бойынша құрылымы (%-бен)

Банк конгломератының атауы	Банк секторы	Сақтандыру қызметтерінің секторы	Бағалы қағаздар нарығындағы қызмет	Зейнетақы қызметтері нарығындағы қызмет
"Казкоммерцбанк" АҚ	87,35%	1,59%	0,58%	10,48%
"АЛМЭКС" холдингтік тобы» АҚ	91,98%	2,38%	0,78%	4,86%
"Банк ЦентрКредит" АҚ	97,31%	-	0,69%	2,00%
"Цесна" корпорациясы» АҚ	91,76%	0,87%	0,22%	7,15%
"Kaspi Group" АҚ	91,92%	5,03%	-	3,05%
"KNG Finance" ЖШС	91,71%	1,91%	0,03%	6,35%
«Еуразиялық қаржы компаниясы» АҚ	78,47%	12,65%	0,09%	8,79%
"JP FinanceGroup" ЖШС	75,63%	0,57%	0,23%	23,57%

¹Есеп айырысуға тарату немесе қайта ұйымдастыру барысында банк конгломераттарының қатысушылары енгізілмеген

2015 жылғы 1 сәуірдегі Қазақстан Республикасының банк конгломераттарының ағымдағы жағдайы кесте және график түрінде

Қазақстан Республикасы Ұлттық Банкі

3-кесте. Банк конгломераттарының жиынтық активтерінің құрылымы

Көрсеткіштің атауы	01.01.15		01.04.15		Өсімі, %
	млрд. теңге	жиынтығына %-бен	млрд. теңге	жиынтығына %-бен	
Ақшалай қаражаты және оның баламалары	1 324,9	10,4%	1 307,8	10,3%	-1,3%
Бағалы қағаздар портфелі	1 048,7	8,2%	926,3	7,3%	-11,7%
Берілген қарыздар	7 845,9	61,5%	7 858,8	62,1%	0,2%
Басқа активтер	2 535,1	19,9%	2 572,1	20,3%	1,5%
Барлық активтер	12 754,7	100,0%	12 665,0	100,0%	-0,7%

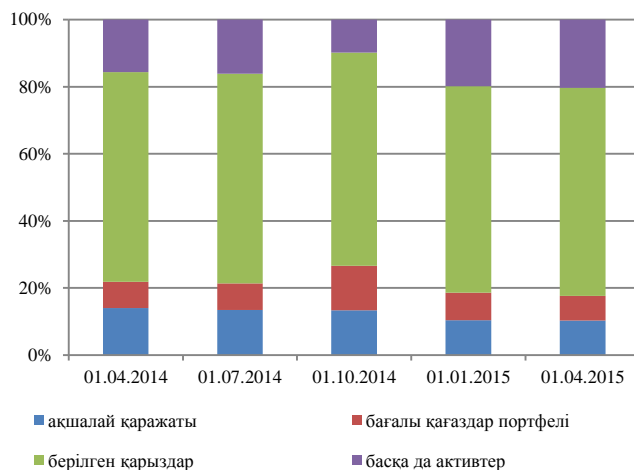
Банк конгломераттарының активтері есепті тоқсанда 89,7 млрд. теңгеге (немесе 0,7%) көбейіп 12 665 млрд. теңгені құрады.

Бір тоқсанда 122,4 млрд.теңгеге (немесе 11,7%) азайып, есепті күнге 926,3 млрд.теңгені құраған банк конгломераттарының бағалы қағаздарының портфелі бойынша азаюы байқалады. Осы көрсеткіштің маңызды азаюы «АЛМЭКС» холдингтік тобы» АҚ (51млрд.теңгеге) және «Казкоммерцбанк» АҚ (30,2 млрд.теңгеге) банк конгломераттарында байқалады.

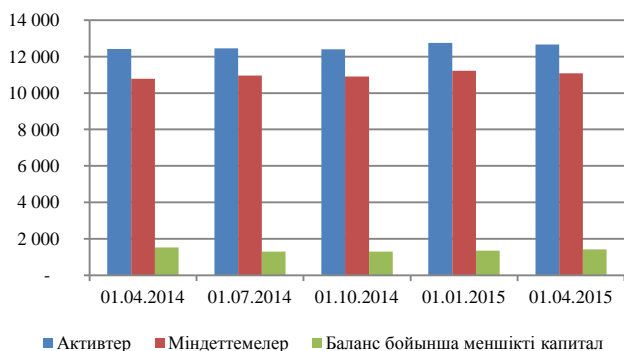
Банк конгломераттарының ақша қаражаты және олардың баламалары бір тоқсанда 67,7млрд. теңгеге (немесе 3,3%) артып, 2 132,1 млрд. теңгені құрады. Осы көрсеткіштің маңызды төмендеуі «Казкоммерцбанк» АҚ (900,9 млрд.теңгеге) «АЛМЭКС» холдингтік тобы (31,7 млрд.теңгеге) банк конгломераттарында байқалады.

Банк конгломераттарының басқа активтері бір тоқсанда 37 млрд.теңгеге (немесе 1,5%-ға) ұлғайып 2 572,1 млрд.теңгені құрады. Осы көрсеткіштің маңызды өсуі «АЛМЭКС» холдингтік тобы» АҚ (28,1млрд.теңгеге) және "JP FinanceGroup" ЖШС (20,7млрд.теңгеге) банк конгломераттарында байқалады.

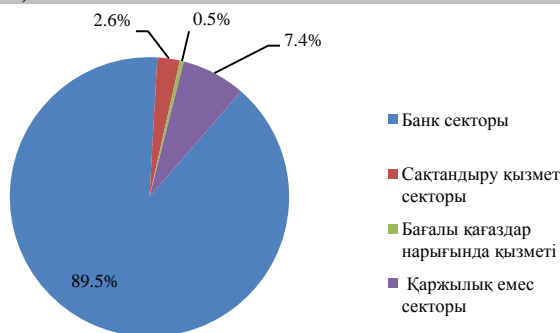
1-график. Банк конгломераттарының динамикадағы активтерінің құрылымы



2- график. Банк конгломераттары көрсеткіштерінің динамикасы



3-график. Банк конгломераттарының секторлар бойынша жиынтық активтерінің шоғырландыруы (%-бен)



Есепті күнге активтердің мөлшері бойынша «Казкоммерцбанк» АҚ (4 242,4 млрд. теңге), «АЛМЭКС» Холдинг тобы» АҚ (2 797,3 млрд. теңге), «Цесна» Корпорация (1 312,5 млрд. теңге) ірі банк конгломераттары болып табылады.

3 ірі банк конгломераттарының активтері есепті күнгі жағдай бойынша 8 352,3 млрд. теңгені немесе банк конгломераттарының жиынтық активтерінің 65,9% құрайды. Бұл ретте, жиынтық несие портфелінің 61,6% көрсетілген конгломераттарында шоғырландырылған, бағалы қағаздардың портфелі банк конгломераттарының бағалы қағаздарының жиынтық портфелінің 68,4% құрайды.

БАНК КОНГЛОМЕРАТТАРЫНЫҢ МІНДЕТТЕМЕЛЕРІ

4-кесте. Банк конгломераттарының жиынтық міндеттемелерінің құрылымы

Көрсеткіштің атауы	01.01.15		01.04.15		Өсімі, %
	млрд. теңге	жиынтығына %-бен	млрд. теңге	жиынтығына %-бен	
Клиенттердің қаражаты	8 013,9	71,4%	7 669,3	69,2%	-4,3%
Шығарылған бағалы қағаздар	998,8	8,9%	1 152,3	10,4%	15,4%
Алынған заемдар	1 017,9	9,1%	1 049,5	9,5%	3,1%
Басқа міндеттемелер	1 190,4	10,6%	1 216,4	11,0%	2,2%
Міндеттемелер барлығы	11 221,1	100,0%	11 087,6	100,0%	-1,2%

Есепті тоқсанда банк конгломераттарының міндеттемелері 133,6 млрд. теңгеге (немесе 1,2%) азайып және есепті күнге 11 087,6 млрд. теңгені құрады.

Оған банк конгломераттары клиенттерінің қаражатын 344,6 млрд.теңгеге (немесе 4,3%) азаюы ықпал етті, атап айтқанда, «АЛМЭКС» холдингтік тобы» АҚ (119,6млрд.теңгеге), «Қазкоммерцбанк» АҚ (69,8 млрд. теңге) банк банк конгломератында азаюы байқалды.

Сондай-ақ, есепті күнге шығарылған бағалы қағаздардың 153,5 млрд. теңгеге (немесе 15,4%) өсуі байқалып, 1 152,3 млрд. теңгені құрады. Атап айтқанда, «АЛМЭКС» холдингтік тобы» АҚ (54,9млрд. теңге) және «Қазкоммерцбанк» АҚ (49,7 млрд. теңге) банк конгломератында ұлғаюы байқалды.

3 ірі банк конгломераттарының міндеттемелері есепті күнгі жағдай бойынша 7 261,9 млрд. теңгені немесе банк конгломераттарының жиынтық міндеттемелерінің 65,5% құрады. Бұл ретте, көрсетілген конгломераттарға клиенттердің жиынтық қаражатының 63,1%, шығарылған бағалы қағаздарының 76,4% және алынған қарыздарының 80,7% келеді.

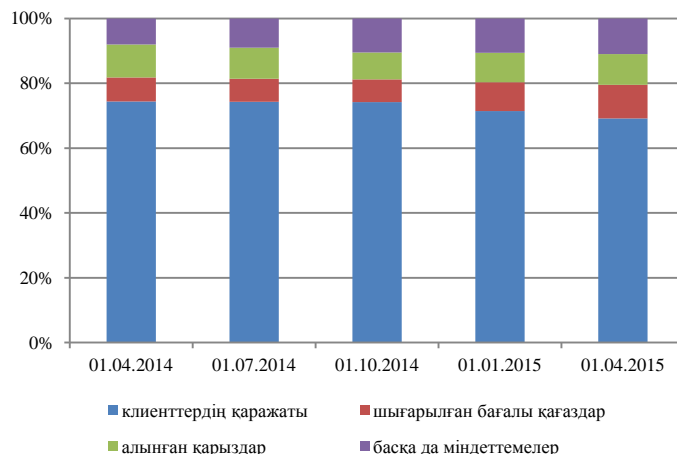
БАНК КОНГЛОМЕРАТТАРЫНЫҢ МЕНШІКТІ КАПИТАЛЫ

5- кесте. Банк конгломераттарының меншікті капиталының құрылымы

Көрсеткіштің атауы	01.01.15		01.04.15		Өсімі, %
	млрд. теңге	жиынтығына %-бен	млрд. теңге	жиынтығына %-бен	
Жарғылық капитал	432,4	32,1%	505,8	35,5%	17,0%
Бөлінбеген пайда	631,1	46,8%	841,9	59,0%	33,4%
Басқа капитал	285,3	21,2%	78,8	5,5%	-72,4%
Меншікті капитал, жиынтығы	1 348,7	100,0%	1 426,6	100,0%	5,8%
<i>Анықтама: Азшылық үлесі</i>	184,9		150,9		-18,4%

Банк конгломераттарының меншікті капиталы бір тоқсанда 77,9 млрд. теңгеге (немесе 5,8%-ға) ұлғайып, есепті күнге 1 426,6 млрд. теңгені құрады.

4-график. Банк конгломераттарының динамикадағы міндеттемелерінің құрылымы



6-кесте. Банк конгломераттары қатысушыларының секторлар бойынша (ROA) (%-бен)

Банк конгломератының атауы	Банк секторы	Сақтандыру қызметтерінің секторы	Бағалы қағаздар нарығындағы қызмет	Зейнетақы қызметтер нарығындағы қызмет
«Казкоммерцбанк» АҚ	0,8%	0,7%	3,6%	-3,8%
«АЛМЭКС» Холдингтік тобы» АҚ	0,9%	0,3%	0,0%	2,3%
«Банк ЦентрКредит» АҚ	-0,4%	-	1,2%	-1,2%
«KNG Finance» АҚ	0,1%	-2,3%	0,0%	3,3%
«Еуразиялық Қаржы Компаниясы» АҚ	0,1%	2,4%	11,5%	0,0%
«Kaspi Group» АҚ	0,8%	9,4%	-	-5,8%
«Цесна» корпорациясы» АҚ	0,2%	0,0%	0,7%	-37,6%
«JP FinanceGroup» ЖШС	0,1%	-16,4%	0,9%	0,1%

ПРУДЕНЦИАЛДЫҚ НОРМАТИВТЕРДІҢ ОРЫНДАЛУЫ

7-кесте. Банк конгломератының және банктік холдингі жоқ, бірақ еншілес ұйымы бар банктің меншікті капитал жеткіліктігі¹

Топтың атауы	01.04.15
"Орталық Азия инвестициялық компаниясы" АҚ	0,14
«AlnairCapitalHolding» АҚ	0,14
«AlnairCapital» ЖШС	0,13
"АЛМЭКС" холдинг тобы» АҚ	0,22
«Казкоммерцбанк» АҚ	0,14
«Банк ЦентрКредит» АҚ	0,14
«Цесна» корпорациясы» АҚ	0,15
«ЦЕСНА» қаржы холдингі» АҚ	0,12
"KaspiGroup" АҚ	0,17
"KNG Finance" ЖШС	0,11
«Еуразиялық Қаржы Компаниясы» АҚ	0,17
"ForteBank" АҚ	0,25
"JP FinanceGroup" ЖШС	0,17

¹ «Банк конгломератына арналған нормативтік мәндерін және пруденциалдық нормативтер мен өзге де міндетті лимиттерді есептеу әдістемелерін, сондай-ақ есептілікті ұсыну нысандары мен мерзімдерін белгілеу туралы» Қазақстан Республикасы Ұлттық Банкінің 2012 жылғы 24 ақпандағы № 92 қаулысына сәйкес есептеледі.

8-кесте. Банк конгломераттарының және банктік холдингі жоқ, бірақ еншілес ұйымы бар банктің бір қарыз алушыға тәуекелдің ең жоғары мөлшері

Топтың атауы	Бір қарыз алушыға тәуекелдің ең жоғары мөлшерінің коэффициенті (%-бен)			
	Банк конгломератымен ерекше қатынастар арқылы байланысты емес тұлғаға	Банк конгломератымен ерекше қатынастар арқылы байланысты тұлғаға	Әрқайсысының мөлшері банк конгломераты МК 10% асатын банк конгломераты тәуекелдерінің сомасы	Банктік қарыздар бойынша банк конгломераты тәуекелінің ең жоғары мөлшері
	$K \leq 25\%$	$K \leq 10\%$	$K \leq 800\%$	$K \leq 10\%$
"Орталық Азия инвестициялық компаниясы" АҚ	19,24	1,81	110,12	4,38
«AlnairCapitalHolding» АҚ	19,32	1,82	110,55	4,40
«AlnairCapital» ЖШС	19,34	1,82	110,65	4,41
"АЛМЭКС" холдинг тобы» АҚ	16,14	5,95	78,32	4,69
«Казкоммерцбанк» АҚ	19,32	1,82	110,55	4,40
«Банк ЦентрКредит» АҚ	13,29	3,59	24,28	0,17
«Цесна» корпорациясы» АҚ	13,70	0,02	35,16	4,32
«ЦЕСНА» қаржы холдингі» АҚ	16,87	-	87,59	5,33
"KaspiGroup" АҚ	8,99	0,66	8,99	0,03
"KNG Finance" ЖШС	20,32	0,11	224,24	4,54
«Еуразиялық Қаржы Компаниясы» АҚ	12,76	4,94	100,37	0,72
"ForteBank" АҚ	10,91	2,82	10,91	0,08
"JP FinanceGroup" ЖШС	21,34	1,37	197,11	9,35

Есепті күнге 12 банк конгломераты және банктік холдингі жоқ, бірақ еншілес ұйымы бар банк пруденциалдық нормативтерін сақтауға қойылатын талаптарды орындайды.