

Қазақстан Республикасы Ұлттық Банкінің Қаржы нарығын және қаржы ұйымдарын бақылау мен қадағалау комитеті

***2014 жылғы 1 қаңтардағы
Қазақстан Республикасының банк конгломераттарының
азымдағы жағдайы кесте және график түрінде****

Көлемі: 6 бет

Кесте саны: 8

График саны: 4

Мерзімділігі: тоқсан сайынғы жаңартулар

* банк конгломераттарының шоғырландырылған есептілігі негізінде құрастырылған

2014 жыл

ҚАЗАҚСТАН РЕСПУБЛИКАСЫНЫҢ БАНК КОНГЛОМЕРАТТАРЫНЫҢ ҚҰРЫЛЫМЫ

1-кесте. Банк конгломераттарының құрылымы

Банк конгломераттарының құрылымы	01.10.13	01.01.14
Банк конгломератының саны	14	14
Банк конгломератының қатысушылар саны, оның ішінде:	114	111
Банктердің саны	28	28
– резиденттер	11	11
– резиденттер емес	17	17
Сақтандыру ұйымдарының саны	15	15
Бағалы қағаздар нарығында қызметті жүзеге асыратын ұйымдардың саны	8	7
Зейнетақы қызметтер нарығында қызметті жүзеге асыратын ұйымдардың саны	7	7
Қаржы емес ұйымдардың саны	44	43
Бағалы қағаздарды орналастыратын және секьюритилендіретін Қазақстан Республикасының резиденттері емес арнайы ұйымдардың саны	12	11

Қаржылық көрсеткіштерді есептеуге «Казкоммерцбанк» АҚ-ға бақылау болмағанына байланысты «Орталық Азия инвестициялық компаниясы» АҚ, «Alnair Capital Holding» АҚ, «Alnair Capital» ЖШС банк конгломераттарының көрсеткіштері енгізілмеді.

БАНК КОНГЛОМЕРАТТАРЫНЫҢ АКТИВТЕРІ

2-кесте. Банк конгломераттарының жиынтықты активтерінің секторлар бойынша құрылымы (%-бен)

Банк конгломератының атауы	Банк секторы	Сақтандыру қызметтерінің секторы	Бағалы қағаздар нарығындағы қызмет	Зейнетақы қызметтер нарығындағы қызмет	Қаржы емес секторы
"Казкоммерцбанк" АҚ	96,37%	1,07%	0,23%	0,35%	1,98%
"АЛМЭКС" холдингтік тобы» АҚ	92,35%	2,05%	0,84%	0,60%	4,16%
"БТА Банк" АҚ	91,84%	3,62%	1,86%	-	2,68%
"Банк ЦентрКредит" АҚ	98,13%	-	0,29%	0,52%	1,06%
"KNG Finance" ЖШС	92,97%	-	0,05%	-	6,98%
"Цесна" корпорациясы» АҚ	91,27%	1,19%	0,11%	-	7,43%
«ЦЕСНА» қаржы холдингі АҚ	95,30%	1,24%	0,12%	-	3,34%
"Альянс Банк" АҚ	99,45%	-	-	-	0,55%
"Caspian Financial Group" АҚ	90,86%	5,66%	-	-	3,48%
«Еуразиялық қаржы компаниясы» АҚ	78,37%	10,98%	0,09%	-	10,56%
"JP Finance Group" ЖШС	75,27%	0,50%	0,29%	1,36%	22,58%
"Nova-Лизинг" АҚ	88,92%	-	-	-	11,08%

3-кесте. Банк конгломераттарының жиынтық активтерінің құрылымы

Көрсеткіштің атауы	01.10.13		01.01.14		Өсім, %-бен
	млрд. теңге	жиынтығына %-бен	млрд. теңге	жиынтығына %-бен	
Ақшалай қаражаты және оның баламалары	1 417,9	11,2%	1 438,4	11,3%	1,4%
Бағалы қағаздар портфелі	1 189,0	9,3%	1 161,0	9,1%	-2,3%
Берілген қарыздар	8 242,7	64,9%	8 230,1	64,6%	-0,2%
Басқа активтер	1 850,7	14,6%	1 911,9	13,0%	3,3%
Активтер барлығы	12 700,4	100,0%	12 741,8	100,0%	0,3%

2014 жылғы 1 қаңтардағы жағдай бойынша 14 банк конгломераты Қазақстанда жұмыс жасауда. Банк конгломераттарының активтері есепті тоқсанда 41,4 млрд. теңгеге (немесе 0,3%) көбейіп 12 741,8 млрд. теңгені құрады.

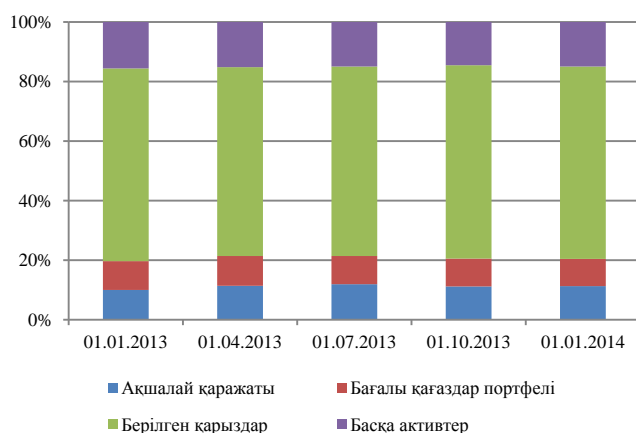
Есепті күнге банк конгломераттары берген қарыздар бір тоқсанда 8 230,1 млрд.теңгеге (немесе 1,7%) азайып, 12,6 млрд.теңгені (немесе 0,2%) құрады.

Қарыздардың едәуір азаюы мынадай банк конгломераттарында: «Альянс Банк» АҚ (-84,9 млрд. теңге), «Казкоммерцбанк» АҚ (-30,8 млрд. теңге) байқалады.

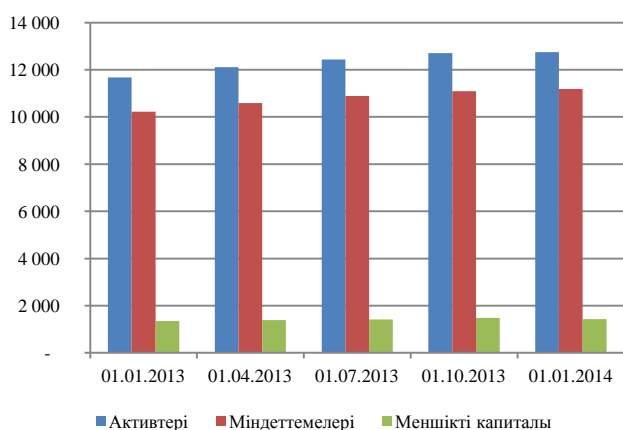
Берілген қарыздардың өсуі «АЛМЭКС» холдинг тобы» АҚ (49,1 млрд. теңгеге) банк конгломераттары бойынша байқалады.

Банк конгломераттардың ақша қаражаты және олардың баламалары бір тоқсанда 20,5 млрд. теңгеге (немесе 1,4%) төмендеп, 1 438,4 млрд. теңгені құрады. Осы көрсеткіштің маңызды төмендеуі «Корпорация Цесна» АҚ (62,0 млрд.теңгеге), «Caspian Financial Group» АҚ (33,5 млрд. теңгеге). банк конгломераттарында байқалады.

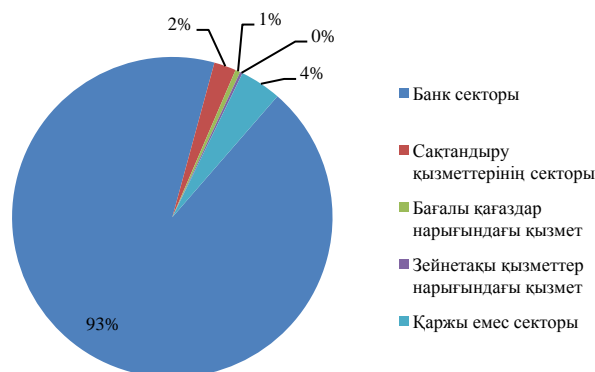
1-график. Банк конгломераттарының динамикадағы активтерінің құрылымы



2-график. Банк конгломераттары көрсеткіштерінің динамикасы



3-график. Банк конгломераттарының секторлар бойынша жиынтық активтерінің шоғырландыруы (%-бен)



Есепті күнге активтердің мөлшері бойынша «Казкоммерцбанк» АҚ (2 586,3 млрд. теңге), «АЛМЭКС» Холдинг тобы» АҚ (2 518,1 млрд. теңге), «БТА Банк» АҚ (1 603,0 млрд. теңге) ірі банк конгломераттары болып табылады.

3 ірі банк конгломераттарының активтері есепті күнгі жағдай бойынша 6 707,4 млрд. теңгені немесе банк конгломераттарының жиынтық активтерінің 52,6% құрайды. Бұл ретте, жиынтық несиелік портфелінің 48,7% көрсетілген

конгломераттарында шоғырландырылған, бағалы қағаздардың портфелі банк конгломераттарының бағалы қағаздарының жиынтық портфелінің 52,4% құрайды.

БАНК КОНГЛОМЕРАТТАРЫНЫҢ МІНДЕТТЕМЕЛЕРІ

4-кесте. Банк конгломераттарының жиынтық міндеттемелерінің құрылымы

Көрсеткіштің атауы	01.10.13		01.01.14		Өсімі, %-бен
	млрд. теңге	жиынтығына %-бен	млрд. теңге	жиынтығына %-бен	
Клиенттердің қаражаты	8 196,4	73,9%	8 225,4	73,5%	0,4%
Шығарылған бағалы қағаздар	943,7	8,5%	881,7	7,9%	-6,6%
Алынған заемдар	982,8	8,9%	1 029,3	9,2%	4,7%
Басқа міндеттемелер	962,3	8,7%	1 050,5	9,4%	9,2%
Міндеттемелер барлығы	11 085,2	100,0%	11 186,9	100,0%	0,9%

Есепті тоқсанда банк конгломераттарының міндеттемелері 101,7 млрд. теңгеге (немесе 0,9%) артып және есепті күнге 11 186,9 млрд. теңгені құрады.

Оған банк конгломераттарының басқа міндеттемелерінің 88,2 млрд.теңгеге (немесе 9,2%) өсуі ықпал етті, атап айтқанда, «Корпорация «Цесна» АҚ (21,6 млрд. теңгеге), «Еуразиялық қаржы компаниясы» (19,2 млрд. теңгеге). банк конгломератында өсуі байқалды.

Сондай-ақ, есепті күнге шығарылған бағалы қағаздардың 15,9 млрд. теңгеге (немесе 6,6%) төмендеуі байқалып, 881,7 млрд. теңгені құрады. Атап айтқанда, «АЛМЭКС» холдинг тобы» АҚ (78,9 млрд. теңгеге) банк конгломератында азаюы байқалды.

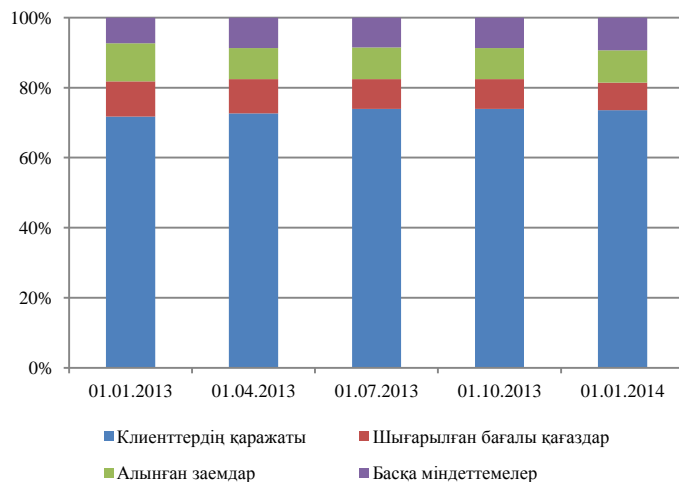
3 ірі банк конгломераттарының міндеттемелері есепті күнгі жағдай бойынша 5 642,0 млрд. теңгені немесе банк конгломераттарының жиынтық міндеттемелерінің 50,4% құрады. Бұл ретте, көрсетілген конгломераттарға клиенттердің жиынтық қаражатының 48,5%, шығарылған бағалы қағаздарының 58,7% және алынған қарыздарының 70,3% келеді.

БАНК КОНГЛОМЕРАТТАРЫНЫҢ МЕНШІКТІ КАПИТАЛЫ

5- кесте. Банк конгломераттарының меншікті капиталының құрылымы

Көрсеткіштің атауы	01.10.13		01.01.14		Өсімі, %-бен
	млрд. теңге	жиынтығына %-бен	млрд. теңге	жиынтығына %-бен	
Жарғылық капитал	1 924,0	129,9%	1924,5	134,0%	0,03%
Бөлінбеген пайда	-934,8	-63,1%	-1040,7	-72,5%	11,3%

4-график. Банк конгломераттары динамикадағы міндеттемелерінің құрылымы



Басқа капитал	491,6	33,2%	552,0	38,5%	12,3%
Меншікті капитал, жиынтығы	1 480,7	100,0%	1435,8	100,0%	-3,0%
<i>Анықтама: Азшылық үлесі</i>	134,4		119,1		-11,4%

Банк конгломераттарының меншікті капиталы бір тоқсанда 44,9 млрд. теңгеге (немесе 3,0%-ға) азайып, есепті күнге 1 435,8 млрд. теңгені құрады. Меншікті капиталдың маңызды өсуі банк конгломераттарының бөлінбеген таза пайдасының азаюы болып табылады.

6-кесте. Банк конгломераттары қатысушыларының секторлар бойынша (ROA) (%-бен)

Банк конгломератының атауы	Банк секторы	Сақтандыру қызметтерінің секторы	Бағалы қағаздар нарығындағы қызмет	Зейнетақы қызметтер нарығындағы қызмет	Қаржы емес секторы
«Казкоммерцбанк» АҚ	0,02	0,02	0,25	0,21	0,00
"АЛМЭКС" холдинг тобы» АҚ	0,03	0,06	0,11	0,09	0,09
"БТА Банк" АҚ	0,02	0,05	0,11	0,05	0,04
"Банк ЦентрКредит" АҚ	- 0,00		0,24	0,07	- 0,01
«KNG Finance» АҚ	0,00			- 0,15	- 0,01
«Альянс Банк» АҚ	-0,00				- 0,00
«Еуразиялық Қаржылық Компания» АҚ	0,02	0,05		0,09	0,10
«Caspian Financial Group» АҚ	0,04	0,22			0,41
«Цесна» корпорациясы» АҚ	0,02	- 0,14		0,06	0,05
"ЦЕСНА" қаржы холдингі» АҚ	0,02	-0,14		0,06	- 0,00
«Nova-Лизинг» АҚ	0,01				0,01
"JP Finance Group" ЖШС	- 0,13	- 0,05	0,26	0,04	0,00

7-кесте. Банк конгломератының меншікті капитал жеткіліктігі¹

Банк конгломератының атауы	01.10.13	01.01.14
"Орталық Азия инвестициялық компаниясы" АҚ	0,15	0,18
"Alnair Capital Holding" АҚ	0,15	0,18
"Alnair Capital" ЖШС	0,14	0,17
"АЛМЭКС" холдинг тобы» АҚ	0,19	0,19
"БТА Банк" АҚ	0,24	0,23

8-кесте. Банк конгломераттарының бір қарыз алушыға тәуекелдің ең жоғары мөлшері

Банк конгломератының атауы	Коэффициент максимального размера риска на одного заемщика (в %)		
	K ≤ 25%	K ≤ 10%	K ≤ 800%
"Орталық Азия инвестициялық компаниясы" АҚ "	21,02	1,87	190,29
"Alnair Capital Holding" АҚ	21,10	1,88	190,97
"Alnair Capital" ЖШС	21,09	1,88	190,92
"АЛМЭКС" холдинг тобы» АҚ	16,28	3,92	93,61
"БТА Банк" АҚ	10,65	7,24	10,65

¹ Банк конгломераттарының меншікті капиталы уәкілетті органның реттеуіш талаптарын ескере отырып есептеледі.

**Қазақстан Республикасы Ұлттық Банкінің
Қаржы нарығын және қаржы ұйымдарын
бақылау мен қадағалау комитеті**

**2014 жылғы 1 қаңтардағы Қазақстан
Республикасының банк конгломераттарының
ағымдағы жағдайы кесте және график
түрінде**

"Банк ЦентрКредит" АҚ	0,14	0,14
"KNG Finance" ЖШС	0,13	0,13
"Цесна" корпорациясы» АҚ	0,13	0,11
"ЦЕСНА" қаржы холдингі» АҚ	0,12	0,10
"Альянс Банк" АҚ	0,13	0,15
"Caspian Financial Group" АҚ	0,15	0,13
«Еуразиялық Қаржылық Компаниясы» АҚ	0,18	0,21
"JP Finance Group" ЖШС	0,20	0,21
"Nova-Лизинг" АҚ	0,25	0,24

"Банк ЦентрКредит" АҚ	15,75	8,34	23,00
"KNG Finance" ЖШС	17,84	0,19	140,76
"Цесна" корпорациясы» АҚ	23,98	5,09	119,63
"ЦЕСНА" қаржы холдингі» АҚ	26,11	9,26	130,24
"Альянс Банк" АҚ	13,00	0,00	24,68
"Caspian Financial Group" АҚ	11,39	0,74	22,93
«Еуразиялық Қаржылық Компаниясы» АҚ	9,21	4,06	38,18
"JP Finance Group" ЖШС	20,07	8,33	89,41
"Nova-Лизинг" АҚ	15,50	4,34	15,50

Есепті күнге 13 банк конгломераттары пруденциалдық нормативтерін сақтауға қойылатын талаптарды орындайды. «Цесна» қаржы холдингі банк конгломераты бір қарыз алушыға тәуекел мөлшері ең жоғары мөлшері бөлігіндегі пруденциалды норматив бұзылады.