

*2014 жылғы 1 шілдедегі  
Қазақстан Республикасының банк конгломераттарының  
ағымдағы жағдайы кесте және график түрінде\**

Көлемі: 6 бет

Кестелердің саны: 8

Графиктердің саны: 4

Кезеңділігі: тоқсан сайын жаңарту

\* банк конгломераттарының шоғырландырылған есептілігі негізінде құрастырылған

*2014 жыл*

## ҚАЗАҚСТАН РЕСПУБЛИКАСЫНЫҢ БАНК КОНГЛОМЕРАТТАРЫНЫҢ ҚҰРЫЛЫМЫ

1-кесте. Банк конгломераттарының құрылымы

Банк конгломераттарының құрылымы	01.04.14	01.07.14
Банк конгломератының саны	15	15
Банк конгломератының қатысушылар саны, оның ішінде:	114	110
Банктердің саны	29	29
– резиденттер	12	12
– резиденттер емес	17	17
Сақтандыру ұйымдарының саны	15	15
Бағалы қағаздар нарығында қызметті жүзеге асыратын ұйымдардың саны	9	9
Зейнетақы қызметтер нарығында қызметті жүзеге асыратын ұйымдардың саны	5	5
Қаржы емес ұйымдардың саны	56	52
Бағалы қағаздарды орналастыратын және секьюритилендіретін Қазақстан Республикасының резиденттері емес арнайы ұйымдардың саны	11	11

Екінші тоқсанда «Казкоммерцбанк» АҚ «БТА Банк» еншілес ұйымын иеленді

Қаржылық көрсеткіштерді есептеуге «Казкоммерцбанк» АҚ-ға бақылау болмағанына байланысты «Орталық Азия инвестициялық компаниясы» АҚ, «Alnair Capital Holding» АҚ, «Alnair Capital» ЖШС банк конгломераттарының көрсеткіштері енгізілмеді.

## БАНК КОНГЛОМЕРАТТАРЫНЫҢ АКТИВТЕРІ

2-кесте. Банк конгломераттарының жиынтықты активтерінің секторлар бойынша құрылымы (%-бен)

Банк конгломератының атауы	Банк секторы	Сақтандыру қызметтерінің секторы	Бағалы қағаздар нарығындағы қызмет	Зейнетақы қызметтер нарығындағы қызмет	Қаржы емес секторы
"Казкоммерцбанк" АҚ	94,92%	1,95%	0,88%	0,39%	1,86%
"АЛМЭКС" холдингтік тобы» АҚ	91,83%	2,33%	0,85%	0,78%	4,21%
"Банк ЦентрКредит" АҚ	97,51%	-	0,55%	0,38%	1,56%
"Цесна" корпорациясы» АҚ	92,92%	1,05%	0,09%	-	5,94%
«ЦЕСНА» қаржы холдингі АҚ	96,07%	1,09%	0,09%	-	2,75%
"Kaspi Group" АҚ	91,26%	5,59%	-	-	3,15%
"KNG Finance" ЖШС	93,17%	-	0,04%	-	6,79%
«Еуразиялық қаржы компаниясы» АҚ	78,67%	11,45%	0,08%	-	9,80%
"Альянс Банк" АҚ	99,58%	-	-	-	0,42%
"Темірбанк" АҚ	98,86%	-	-	-	1,14%
"JP Finance Group" ЖШС	77,83%	0,53%	0,28%	1,22%	20,14%
«Nova-Лизинг» АҚ	88,48%	-	-	-	11,52%

3-кесте. Банк конгломераттарының жиынтық активтерінің құрылымы

Көрсеткіштің атауы	01.04.14		01.07.14		Өсімі, %
	млрд. теңге	жиынтығына %-бен	млрд. теңге	жиынтығына %-бен	
Ақшалай қаражаты және оның баламалары	1 983,4	13,8%	1 955,6	13,5%	-1,4%
Бағалы қағаздар портфелі	1 179,7	8,2%	1 186,9	8,2%	0,6%
Берілген қарыздар	9 143,4	63,6%	9 224,8	63,6%	0,9%
Басқа активтер	2 064,4	14,4%	2 132,1	14,7%	3,3%
<b>Барлық активтер</b>	<b>14 371,0</b>	<b>100,0%</b>	<b>14 499,4</b>	<b>100,0%</b>	<b>0,9%</b>

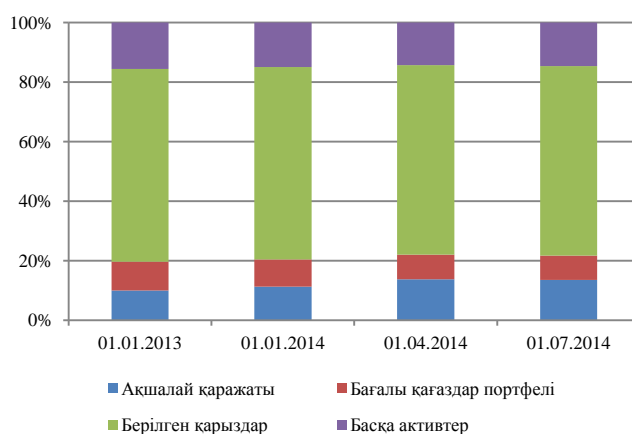
Банк конгломераттарының активтері есепті тоқсанда 128,4 млрд. теңгеге (немесе 0,9%) көбейіп 14 499,4 млрд. теңгені құрады.

Есепті күнге банк конгломераттары берген қарыздар бір тоқсанда 81,4 млрд.теңгеге (немесе 0,9%) артып, 9 224,8 млрд.теңгені құрады.

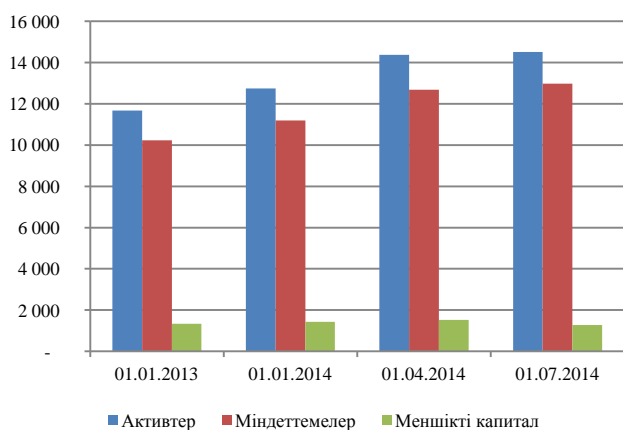
Қарыздардың едәуір артуы мынадай банк конгломераттарында: «Казкоммерцбанк» АҚ (537,8 млрд. теңге), «Еуразиялық қаржы компаниясы» АҚ (68,9млрд.теңгеге) байқалады.

Банк конгломераттарының ақша қаражаты және олардың баламалары бір тоқсанда 67,7млрд. теңгеге (немесе 3,3%)артып, 2 132,1 млрд. теңгені құрады. Осы көрсеткіштің маңызды төмендеуі «Казкоммерцбанк» АҚ ( 900,9 млрд.теңгеге) «АЛМЭКС» холдингтік тобы (31,7 млрд.теңгеге) банк конгломераттарында байқалады.

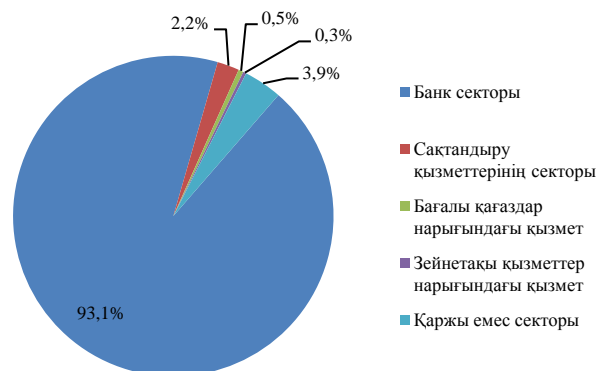
1-график. Банк конгломераттарының динамикадағы активтерінің құрылымы



2- график. Банк конгломераттары көрсеткіштерінің динамикасы



3-график. Банк конгломераттарының секторлар бойынша жиынтық активтерінің шоғырландыруы (%-бен)



Есепті күнге активтердің мөлшері бойынша «Казкоммерцбанк» АҚ (4 341,5 млрд. теңге), «АЛМЭКС» Холдинг тобы» АҚ (2 822,2 млрд. теңге), «Цесна» Корпорация (1 226,0 млрд. теңге) ірі банк конгломераттары болып табылады.

3 ірі банк конгломераттарының активтері есепті күнгі жағдай бойынша 8 389,7 млрд. теңгені немесе банк конгломераттарының жиынтық активтерінің 57,9% құрайды. Бұл ретте, жиынтық несие портфелінің 54,3% көрсетілген конгломераттарында шоғырландырылған, бағалы қағаздардың портфелі банк конгломераттарының бағалы қағаздарының жиынтық портфелінің 56,3% құрайды.

БАНК КОНГЛОМЕРАТТАРЫНЫҢ МІНДЕТТЕМЕЛЕРІ

4-кесте. Банк конгломераттарының жиынтық міндеттемелерінің құрылымы

Көрсеткіштің атауы	01.04.14		01.07.14		Өсімі, %
	млрд. теңге	жиынтығына %-бен	млрд. теңге	жиынтығына %-бен	
Клиенттердің қаражаты	9 433,2	74,4%	9 633,5	74,3%	2,1%
Шығарылған бағалы қағаздар	966,7	7,6%	946,3	7,3%	-2,1%
Алынған заемдар	1 242,4	9,8%	1 192,9	9,2%	-4,0%
Басқа міндеттемелер	1 033,9	8,2%	1 192,1	9,2%	15,3%
<b>Міндеттемелер барлығы</b>	<b>12 676,2</b>	<b>100,0%</b>	<b>12 964,7</b>	<b>100,0%</b>	<b>2,3%</b>

Есепті тоқсанда банк конгломераттарының міндеттемелері 288,5 млрд. теңгеге (немесе 2,3%) артып және есепті күнге 12 964,7 млрд. теңгені құрады.

Оған банк конгломераттары клиенттерінің қаражатын 200,3 млрд.теңгеге (немесе 2,1%) өсуі ықпал етті, атап айтқанда, «Казкоммерцбанк» АҚ (663,0 млрд.теңгеге), «Цесна» корпорациясы» АҚ және «Цесна» қаржы холдингі (73 млрд. теңге) банк конгломератында өсуі байқалды.

Сондай-ақ, есепті күнге шығарылған бағалы қағаздардың 158,2 млрд. теңгеге (немесе 15,3%) өсуі байқалып, 1 192,1 млрд. теңгені құрады. Атап айтқанда, «Казкоммерцбанк» АҚ (261,3 млрд. теңге) және «Цесна» корпорациясы» АҚ және «Цесна» қаржы холдингі (33 млрд. теңге) банк конгломератында артуы байқалды.

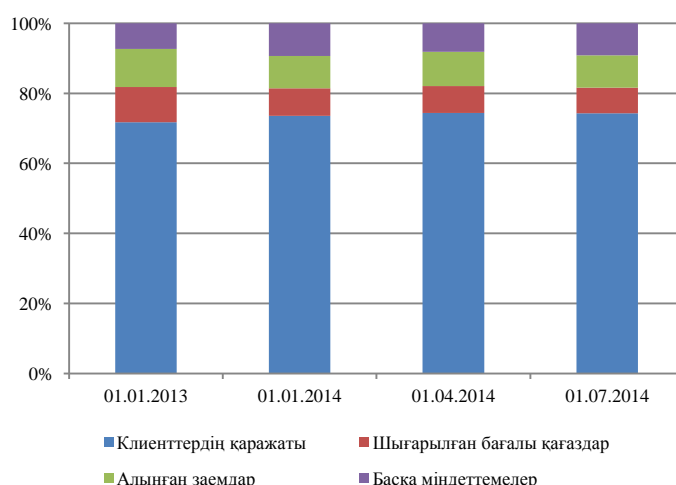
3 ірі банк конгломераттарының міндеттемелері есепті күнгі жағдай бойынша 7 355,9 млрд. теңгені немесе банк конгломераттарының жиынтық міндеттемелерінің 56,7% құрады. Бұл ретте, көрсетілген конгломераттарға клиенттердің жиынтық қаражатының 56,5%, шығарылған бағалы қағаздарының 62,0% және алынған қарыздарының 59,4% келеді.

БАНК КОНГЛОМЕРАТТАРЫНЫҢ МЕНШІКТІ КАПИТАЛЫ

5- кесте. Банк конгломераттарының меншікті капиталының құрылымы

Көрсеткіштің атауы	01.04.14		01.07.14		Өсімі, %-бен
	млрд. теңге	жиынтығына %-бен	млрд. теңге	жиынтығына %-бен	
Жарғылық капитал	1 984,1	129,9%	619,1	48,3%	-68,8%
Бөлінбеген пайда	-1 011,9	-66,2%	252,6	19,7%	-
Басқа капитал	555,7	36,4%	409,0	31,9%	-26,4%
<b>Меншікті капитал, жиынтығы</b>	<b>1 527,9</b>	<b>100,0%</b>	<b>1 280,7</b>	<b>100,0%</b>	<b>-16,2%</b>
<i>Анықтама: Азшылық үлесі</i>	166,9		254,0		52,2%

4-график. Банк конгломераттарының динамикадағы міндеттемелерінің құрылымы



Банк конгломераттарының меншікті капиталы бір тоқсанда 247,2 млрд. теңгеге (немесе 16,2%-ға) азайып, есепті күнге 1 280,7 млрд. теңгені құрады.

6-кесте. Банк конгломераттары қатысушыларының секторлар бойынша (ROA) (%-бен)

Банк конгломератының атауы	Банк секторы	Сактандыру қызметтерінің секторы	Бағалы қағаздар нарығындағы қызмет	Зейнетақы қызметтері нарығындағы қызмет	Қаржы емес секторы
«Казкоммерцбанк» АҚ	1,3%	3,1%	5,3%	3,8%	-3,0%
«АЛМЭКС» Холдингтік тобы» АҚ	4,5%	5,0%	74,8%	10,3%	22,7%
«Банк ЦентрКредит» АҚ	0,2%	-	5,3%	10,1%	-0,1%
«KNG Finance» АҚ	0,6%	-	-	-5,9%	0,3%
«Альянс Банк» АҚ	-48,2%	-	-	-	-0,7%
«Еуразиялық Қаржы Компаниясы» АҚ	0,9%	12,3%	-	1,0%	15,3%
«Kaspi Group» АҚ	2,6%	52,0%	-	-	0,1%
«Цесна» корпорациясы» АҚ	1,5%	-16,5%	-	9,6%	-0,7%
«ЦЕСНА» қаржы холдингі» АҚ	1,5%	-16,5%	-	9,6%	-0,2%
«Nova-Лизинг» АҚ	2,2%	-	-	-	-0,7%
«JP Finance Group» ЖШС	0,2%	-8,3%	2,9%	6,4%	0,3%
«Темірбанк» АҚ	1,2%	-	-	-	6,5%

7-кесте. Банк конгломератының меншікті капитал жеткіліктігі<sup>1</sup>

Банк конгломератының атауы	01.04.14	01.07.14
"Орталық Азия инвестициялық компаниясы" АҚ	0,17	0,17
"Alnair Capital Holding" АҚ	0,17	0,17
"Alnair Capital" ЖШС	0,16	0,16
"АЛМЭКС" холдинг тобы» АҚ	0,19	0,20
«Казкоммерцбанк» АҚ	-	0,17
«Банк ЦентрКредит» АҚ	0,15	0,15
«KNG Finance» ЖШС	0,12	0,13
«Цесна» корпорациясы» АҚ	0,13	0,12
«ЦЕСНА» қаржы холдингі» АҚ	0,13	0,12

8-кесте. Банк конгломераттарының бір қарыз алушыға тәуекелдің ең жоғары мөлшері

Банк конгломератының атауы	Бір қарыз алушыға тәуекелдің ең жоғары мөлшерінің коэффициенті (%-бен)		
	K ≤ 25%	K ≤ 10%	K ≤ 800%
"Орталық Азия инвестициялық компаниясы" АҚ	15,30	3,50	96,93
"Alnair Capital Holding" АҚ	15,35	3,51	107,23
"Alnair Capital" ЖШС	15,36	3,51	107,30
"АЛМЭКС" холдинг тобы» АҚ	16,40	7,68	122,75
«Казкоммерцбанк» АҚ	15,35	3,51	107,24
«Банк ЦентрКредит» АҚ	14,23	7,56	24,48
«KNG Finance» ЖШС	18,59	0,10	178,18
«Цесна» корпорациясы» АҚ	16,40	3,30	79,19
«ЦЕСНА» қаржы холдингі» АҚ	17,43	8,04	84,14

<sup>1</sup> Банк конгломераттарының меншікті капиталы уәкілетті органның реттеуіш талаптарын ескере отырып есептеледі.

«Альянс Банк» АҚ	-0,12	-0,20
«Kaspi Group» АҚ	0,15	0,16
«Еуразиялық Қаржы Компаниясы» АҚ	0,19	0,16
«JP Finance Group» ЖШС	0,21	0,19
«Nova-Лизинг» АҚ	0,22	0,26
«Темірбанк» АҚ	0,32	0,25

«Альянс Банк» АҚ	-4,59	-0,01	0,00
«Kaspi Group» АҚ	10,97	0,60	20,41
«Еуразиялық Қаржы Компаниясы» АҚ	13,99	4,78	86,89
«JP Finance Group» ЖШС	21,38	5,49	160,34
«Nova-Лизинг» АҚ	11,49	5,51	11,49
«Темірбанк» АҚ	4,75	0,00	0,00

Есепті күнге 14 банк конгломераты пруденциалдық нормативтерін сақтауға қойылатын талаптарды орындайды. «Альянс Банк» АҚ банк конгломераты бір қарыз алушыға тәуекел мөлшері ең жоғары мөлшері бөлігіндегі пруденциалды норматив бұзылады.