

*2011 жылғы 1 сәуірдегі Қазақстан Республикасының банк конгломераттарының ағымдағы жағдайы кесте және график түрінде\**

Көлемі: 5 бет

Кесте саны: 6

График саны: 4

Мерзімділігі: тоқсан сайынғы жаңартулар

\* банк конгломераттарының шоғырландырылған есептілігі негізінде құрастырылған

## ҚАЗАҚСТАН РЕСПУБЛИКАСЫНЫҢ БАНК КОНГЛОМЕРАТТАРЫНЫҢ ҚҰРЫЛЫМЫ

1-кесте. Банк конгломераттарының құрылымы

Банк конгломераттарының құрылымы	01.01.11	01.04.11
Банк конгломераттарының саны	14	13
Конгломератқа қатысушылар саны, оның ішінде:	131	127
Банктердің саны		
– резиденттер	14	13
– резиденттер емес	17	17
Сақтандыру ұйымдарының саны	13	13
Қызметін бағалы қағаздар нарығында жүзеге асыратын ұйымдардың саны	13	13
Жинақтаушы зейнетақы қорларының саны	8	8
Қаржы институтына жатпайтын ұйымдардың саны	49	46
Бағалы қағаздарды орналастыратын және секьюритилендіретін Қазақстан Республикасының резиденттері емес арнайы ұйымдардың саны	17	17

Есепті кезеңде мынадай өзгерістер болды: «Теміртау электрометаллургия комбинаты» АҚ банк конгломераты өз жұмысын тоқтатты.

## БАНК КОНГЛОМЕРАТТАРЫНЫҢ АКТИВТЕРІ

2-кесте. Банк конгломераттарының жиынтық активтерінің құрылымы

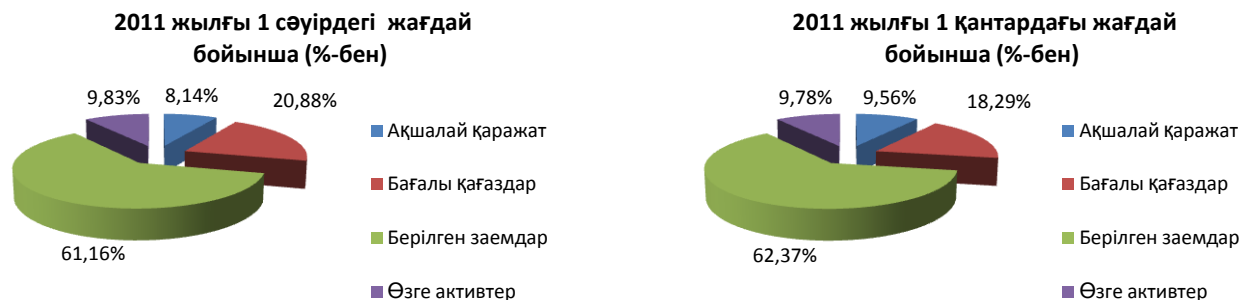
Көрсеткіштің атауы	01.01.11		01.04.11		Өсімі, (%-бен)
	млрд. теңге	жиынтығына %-бен	млрд. теңге	жиынтығына %-бен	
Ақшалай қаражат және оның эквиваленттері	1 038,71	9,6	895,40	8,1	- 13,8
Бағалы қағаздар портфелі	1 987,40	18,3	2 297,99	20,9	15,6
Берілген заемдар	6 778,27	62,4	6 731,26	61,2	- 0,7
Өзге активтер	1 062,97	9,8	1 081,55	9,8	1,7
<b>Активтер, барлығы</b>	<b>10 867,35</b>	<b>100,0</b>	<b>11 006,21</b>	<b>100,0</b>	<b>1,3</b>

2011 жылғы 1 сәуірде 13 банк конгломераты Қазақстанда жұмыс жасауда. Банк конгломераттарының активтері есепті тоқсанда 138,9 млрд. теңгеге немесе 1,3% көбейіп 11 006,21 млрд. теңгені құрады. Бағалы қағаздар портфелі 310,6 млрд. теңгеге немесе 15,6% көбейді, берілген заемдар мөлшері 47,0 млрд. теңгеге немесе 0,7% төмендеді. Сонымен бірге өзге активтер мөлшері 18,6 млрд. теңгеге немесе 1,7% төмендеді.

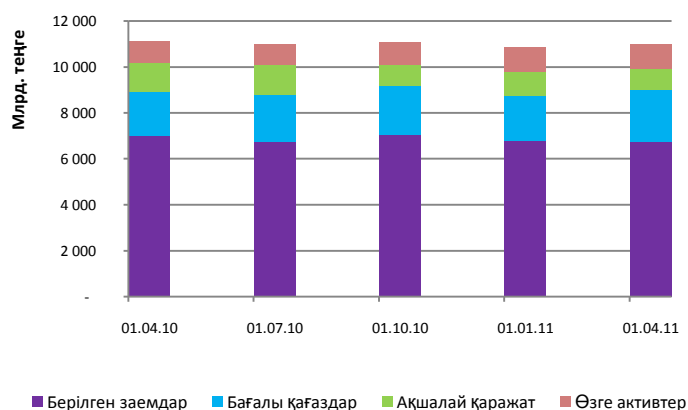
3 ірі банк конгломераттарының<sup>1</sup> активтері есепті кезеңде 6 820,8 млрд. теңге немесе банк конгломераттары жиынтық активтерінің 62% құрады. Сонымен бірге, көрсетілген конгломераттарда толық несие портфелінің 60,7%, жиынтық бағалы қағаздар портфелінің 72,8% шоғырланған.

<sup>1</sup> 2011 жылғы 1 сәуірдегі жағдай бойынша 3 ең ірі банк конгломераттары (актив бойынша):  
«Орталық Азия инвестициялық компаниясы» АҚ, активтері 2 674,4 млрд. теңге;  
«АЛМЭКС» Холдинг тобы» АҚ, активтері 2 256,0 млрд. теңге;  
«БТА Банкі» АҚ, активтері 1 890,5 млрд. теңге.

1-график. Банк конгломераттарының жиынтық активтерінің құрылымы



2-график. Банк конгломераттарының жиынтық активтерінің динамикасы



## БАНК КОНГЛОМЕРАТТАРЫ МІНДЕТТЕМЕЛЕРІ

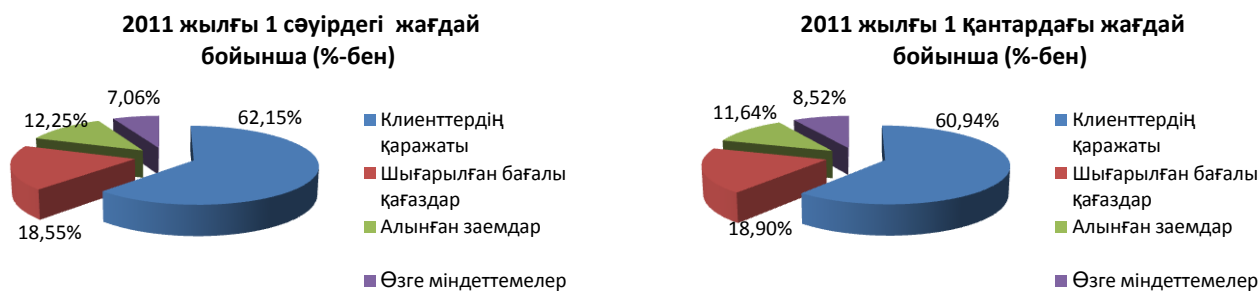
3-кесте. Банк конгломераттары жиынтық міндеттемелері құрылымы

Көрсеткіш атауы	01.01.11		01.04.11		Өсімі, (%-бен), %
	млрд. теңге	жиынтығына %-бен	млрд. теңге	жиынтығына %-бен	
Клиенттер қаражаты	6 035,28	60,9	6 254,95	62,1	3,6
Шығарылған бағалы қағаздар	1 872,04	18,9	1 866,83	18,5	- 0,3
Алынған заемдар	1 152,96	11,6	1 232,83	12,2	6,9
Өзге міндеттемелер	843,46	8,5	710,43	7,1	- 15,8
<b>Міндеттемелер, барлығы</b>	<b>9 903,73</b>	<b>100,0</b>	<b>10 065,06</b>	<b>100,0</b>	<b>1,6</b>

Банк конгломераттарының жиынтық міндеттемелері 161,3 млрд. теңгеге немесе 3,1% көбейді. Банк конгломераттарының қатысушылары атынан шығарылған бағалы қағаздар мөлшері 5,2 млрд. теңгеге немесе 0,3% төмендеді; сонымен бірге, клиенттер қаражаты 219,7 немесе 3,6% көбейді, басқа банк және ұйымдардан алынған заемдар 79,9 млрд. теңге немесе 6,9% көбейді.

3 ірі банк конгломераттарының міндеттемелері есепті кезеңде 6 187,1 млрд. теңгені немесе 61,5% құрады. Сонымен бірге, көрсетілген конгломераттарда клиенттердің жиынтық қаражатының 60,4%; шығарылған бағалы қағаздардың 71,9%; алынған заемдардың 59,8% шоғырланған.

3-график. Банк конгломераттарының жиынтық міндеттемелерінің құрылымы



## БАНК КОНГЛОМЕРАТТАРЫНЫҢ МЕНШІКТІ КАПИТАЛЫ

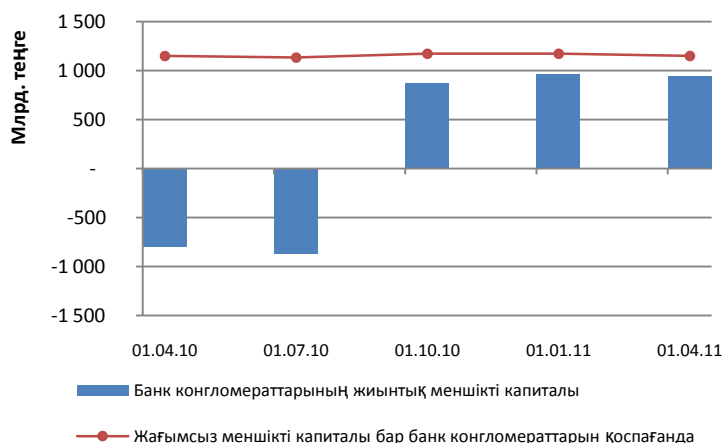
4-кесте. Банк конгломераттарының меншікті капиталының құрылымы

Көрсеткіш атауы	01.01.11		01.04.11		Өсімі, (%-бен)
	млрд. теңге	жиынтығына %-бен	млрд. теңге	жиынтығына %-бен	
Жарғылық капитал	1 843,11	191,3	1 842,84	195,8	-
Бөлінбеген пайда	- 1 214,40	- 126,0	- 1 203,91	- 127,9	- 0,9
Өзге капитал	334,90	34,8	302,22	32,1	- 9,8
<b>Меншікті капитал, барлығы</b>	<b>963,61</b>	<b>100,0</b>	<b>941,15</b>	<b>100,0</b>	<b>- 2,3</b>

Банк конгломераттарының жиынтық меншікті капиталы есепті кезеңде 22,5 млрд. теңгеге төмендеп есеп беру күніне 941,2 млрд. теңгені құрады. Шоғырланған қаржы есептілігіне сәйкес жағымсыз меншікті капиталдар «Альянс Банкі» АҚ және «БТА Банк» АҚ банк конгломераттарда қалыптасып -208,7 млрд. теңгені құрады.

«Альянс Банкі» АҚ, «БТА Банк» АҚ банк конгломераттарын қоспағанда меншікті капитал есеп беру кезеңінде 1 149,9 млрд. теңге, оның ішінде бөлінбеген пайда 243 млрд. теңгені құрады.

Кесте 4. Банк конгломератының меншікті капиталы



Кесте 5. Банк конгломератының меншікті капитал жеткіліктігі<sup>1</sup>

Банк конгломератының аталуы	01.01.11	01.04.11
«Орталық Азия инвестициялық компаниясы» АҚ	0,14	0,15
«АЛМЭКС» Холдинг тобы» АҚ	0,20	0,19
«БТА Банкі» АҚ	0,17	0,16
«Банк ЦентрКредит» АҚ	0,16	0,16
«АТФБанк» АҚ	0,13	0,10
«Еуразиялық қаржы компаниясы» АҚ	0,22	0,18
«Альянс Банкі» АҚ	0,14	0,14
«Kaspi bank» АҚ	0,16	0,16
«Нұрбанк» АҚ	0,22	0,25
«Цесна» Корпорациясы» АҚ	0,14	0,12
«Nova-Лизинг» АҚ	0,63	0,63
«Первый Пивзавод» ЖШС	0,58	0,59
«Орталық Азия отын-энергетикалық компаниясы» АҚ	-	-

Кесте 6. Банк конгломераттарының бір қарыз алушы тәуекелділігінің ең жоғары мөлшері

Банк конгломератының аталуы	Бір қарыз алушы тәуекелділігінің ең жоғары мөлшері (%)		
	K ≤25%	K ≤10%	K ≤800%
«Орталық Азия инвестициялық компаниясы» АҚ	22,19	2,95	237,42
«АЛМЭКС» Холдинг тобы» АҚ	15,01	4,45	122,52
«БТА Банкі» АҚ	13,56	5,49	23,78
«Банк ЦентрКредит» АҚ	16,09	3,44	13,57
«АТФБанк» АҚ	18,96	0,33	126,85
«Еуразиялық қаржы компаниясы» АҚ	14,31	3,36	187,89
«Альянс Банкі» АҚ	бұзылды	0,26	116,23
«Kaspi bank» АҚ	18,34	1,76	10,77
«Нұрбанк» АҚ	19,40	0,77	87,80
«Цесна» Корпорациясы» АҚ	19,47	0,22	248,95
«Nova-Лизинг» АҚ	8,26	0,50	-
«Первый Пивзавод» ЖШС	4,72	3,23	-
«Орталық Азия отын-энергетикалық компаниясы» АҚ	-	-	-

2011 жылғы 1 сәуірдегі жағдай бойынша пруденциалық нормативті 11 банк конгломераты орындады. Жарғылық капиталдың ең төменгі мөлшерін барлық банк конгломераттары орындап отыр.

«Альянс Банкі» АҚ банк конгломераттарымен бір қарыз алушы тәуекелділігінің ең жоғары мөлшері нормативі орындалмай отыр.

<sup>1</sup> Банк конгломераттарының меншікті капиталы уәкілетті органмен реттелетін қаржы ұйымдары меншікті капиталының есебіне қатысты талаптары ескеріле отырып шығарылады.