

*Қазақстан Республикасы Ұлттық Банкінің
Қаржы нарығын және қаржы ұйымдарын бақылау мен қадағалау комитеті*

***Қазақстан Республикасының
Жинақтаушы зейнетақы жүйесінің
азымдағы жағдайы***

2012 жылғы 1 қазандағы жағдай бойынша

Көлемі: 7 бет
Кестенің саны: 9
Графиктердің саны: 3
Кезеңділігі: ай сайын жаңарту

2012 жыл

МАЗМҰНЫ

I. ЖИНАҚТАУШЫ ЗЕЙНЕТАҚЫ ЖҮЙЕСІНІҢ ҚҰРЫЛЫМЫ

1-кесте. Қазақстан Республикасы Зейнетақы нарығының құрылымы

II. САЛЫМШЫЛАРДЫҢ (АЛУШЫЛАРДЫҢ) ЖИНАҚТАЛҒАН ЗЕЙНЕТАҚЫ ҚАРАЖАТЫ

2-кесте. Жинақтаушы зейнетақы қорларының салымшылары (алымшылар)

3-кесте. Салымшылардың (алушылардың) жинақталған зейнетақы қаражаты

1-график. Зейнетақы жарналарының, «таза» инвестициялық кірістің және жинақталған зейнетақы қаражатының өзгеру динамикасы

4-кесте. Зейнетақы төлемдері және жинақталған зейнетақы қаражатының аударымдары

III. ҚОРЛАРДЫҢ ЗЕЙНЕТАҚЫ АКТИВТЕРІНІҢ ҚҰРЫЛЫМЫ

2-график. Зейнетақы активтерінің жиынтық көлемінің өзгеру динамикасы

5-кесте. Зейнетақы активтерінің жиынтықты көлемін бөлу

6-кесте. ЖЗҚ жиынтық инвестициялық портфелі

IV. ҚОРЛАРДЫҢ НОМИНАЛДЫ КІРІСІНІҢ КОЭФФИЦИЕНТІ ТУРАЛЫ МӘЛІМЕТТЕРІ

7-кесте. Номиналды кірісінің орташа алынған коэффициенті

V. ЖИНАҚТАУШЫ ЗЕЙНЕТАҚЫ ҚОРЛАРЫ ҚЫЗМЕТІНІҢ ТИІМДІЛІГІ. РЕСПУБЛИКА ЭКОНОМИКАСЫНДАҒЫ ЗЕЙНЕТАҚЫ СЕКТОРЫНЫҢ РОЛІ

8-кесте. Жинақтаушы зейнетақы қорларының жиынтықты активтері мен капиталының құрылымы

3-график. ЖЗҚ активтері мен капиталының өзгеру динамикасы

9-кесте. Республика экономикасындағы зейнетақы секторының ролін сипаттайтын салыстырмалы көрсеткіштердің динамикасы

I. ЖИНАҚТАУШЫ ЗЕЙНЕТАҚЫ ЖҮЙЕСІНІҢ ҚҰРЫЛЫМЫ

1-кесте. Қазақстан Республикасы Зейнетақы нарығының құрылымы

Жинақтаушы зейнетақы жүйесінің институционалды құрылымы *	1.01.12	1.10.12
Жинақтаушы зейнетақы қорларының саны	11	11
- оның ішінде зейнетақы активтерін инвестициялық басқаруды дербес жүзеге асыратындар	11	11
Жинақтаушы зейнетақы қорлары филиалдарының саны	79	120
Республика өңірлеріндегі өкілдіктерінің саны	51	0
зейнетақы активтерін инвестициялық басқаруды жүзеге асыратын ұйымдардың саны	13	13
Кастодианды қызметті жүзеге асыруға лицензиясы бар банктердің саны	10	10
- оның ішінде жинақтаушы зейнетақы қорларының кастодиан банктері	6	6

II. САЛЫМШЫЛАРДЫҢ (АЛУШЫЛАРДЫҢ) ЖИНАҚТАЛҒАН ЗЕЙНЕТАҚЫ ҚАРАЖАТЫ

2-кесте. Жинақтаушы зейнетақы қорларының салымшылары (алушылары)

Жалпы міндетті зейнетақы жарналары бойынша салымшылардың (алушылардың) шоттарының саны және жинақталған зейнетақы қаражаты сомаларының артуы байқалады.

Жинақтаушы зейнетақы қорларының салымшыларының (алушыларының) саны		1.01.12	1.10.12		
			Барлығы	Орташа инвестициялық портфель бойынша	Консервативті инвестициялық портфель бойынша
міндетті зейнетақы жарналары бойынша	салымшылардың (алушылардың) шоттарының саны	8 137 395	8 360 641	8 114 706	245 935
	жинақталған зейнетақы қаражаты, млрд.теңге	2 645,6	3 030,5	2 994,0	36,5
ерікті зейнетақы жарналары бойынша	салымшылардың (алушылардың) шоттарының саны	38 318	37 943	37 943	0
	жинақталған зейнетақы қаражаты, млрд.теңге	1,2	1,3	1,3	0
Ерікті және кәсіби зейнетақы жарналары бойынша	салымшылардың (алушылардың) шоттарының саны	4 102	4 119	4 119	0
	жинақталған	0,1	0,1	0,1	0

* берілген лицензиялардың саны бойынша

зейнетақы қаражаты, млрд.теңге				
--------------------------------	--	--	--	--

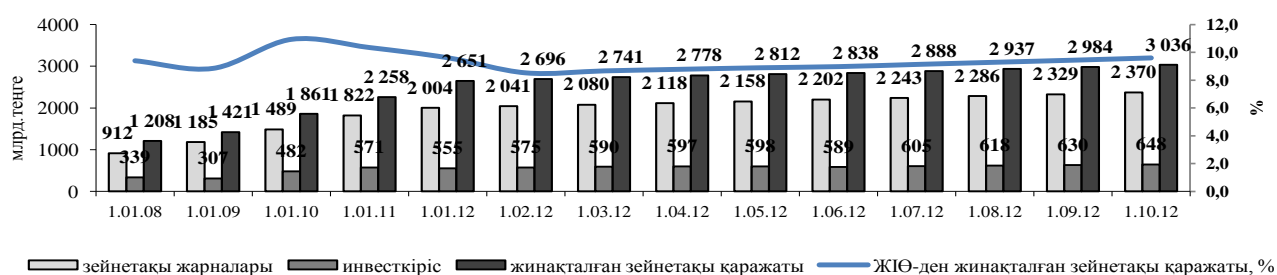
Салымшылардың (алушылардың) жинақталған зейнетақы қаражаты 2012 жылдың басынан 384,8 млрд. теңгеге (14,5%) ұлғайып, 2012 жылғы 1 қазанда 3 036,2 млрд. теңге болды.

3-кесте. Салымшылардың (алушылардың) жинақталған зейнетақы қаражаты

жинақталған зейнетақы қаражатының көлемі, млрд.теңге	01.01.12	01.10.12	Өсімі (%-бен)
жинақталған зейнетақы қаражаты	2 651,4	3 036,2	14,5
Зейнетақы жарналары	2 003,7	2 369,6	18,3
«таза» инвестициялық кіріс	555,1	647,5	16,6
жинақталған зейнетақы қаражаты сомасындағы «таза» инвестициялық кірістің үлесі	20,9	21,3	0,4%- дық тармақ

2012 жылғы 1 қазан айына ең көп жинақталған зейнетақы қаражатының сомасына 4 қор ие болды: барлық қорлардың жинақталған зейнетақы қаражатының жалпы көлемінен «Қазақстан Халық Банкі» – 1 001,8 млрд. теңге (33,0%), «ГНПФ» – 585,6 млрд. теңге (19,3%), «Ұлар Үміт» - 393,7 млрд. теңге (13,0%) және «Грантум» - 289,0 млрд. теңге (9,5%) немесе жиынтығында осы 4 қордың үлесіне барлық жинақталған зейнетақы қаражатының 74,8 %-ы келді.

1-график. Зейнетақы жарналарының, «таза» инвестициялық кірістің және жинақталған зейнетақы қаражатының өзгеру динамикасы (3-кестеге)



Міндетті зейнетақы жарналарын уақтылы аудармау, жинақталған зейнетақы қаражатын аударым жасауды уақтылы жүзеге асырмау және зейнетақы активтерін тиісінше басқармау үшін өсімпұл сомасы ағымдағы жылдың басынан 1,3 млрд. теңгеге (10,71%) ұлғайып, 2012 жылғы 1 қазан айында 13,43 млрд. теңге болды.

4-кесте. Зейнетақы төлемдері және жинақталған зейнетақы қаражатының аударымдары

Зейнетақы төлемдері және қорлардан сақтандыру ұйымдарына аударымдар 2012 жылғы 1 қаңтармен салыстырғанда 73,466,5 млрд. теңгеге немесе 31,4%-ға ұлғайып, 306,6 млрд.теңге болды.

Көрсеткіштің атауы / күні	(млрд.теңге)		
	01.01.12	01.10.12	Өсімі (%-бен)
Зейнетақы төлемдері	233,2	306,6	31,4
Зейнетақы аннуитет шартына сәйкес сақтандыру ұйымдарына алушылардың жинақталған зейнетақы қаражатын аударым жасауы	32,8	54,1	64,9
жинақталған зейнетақы қаражатын басқа қорларға аудару	1 405,6	1 810,6	28,8

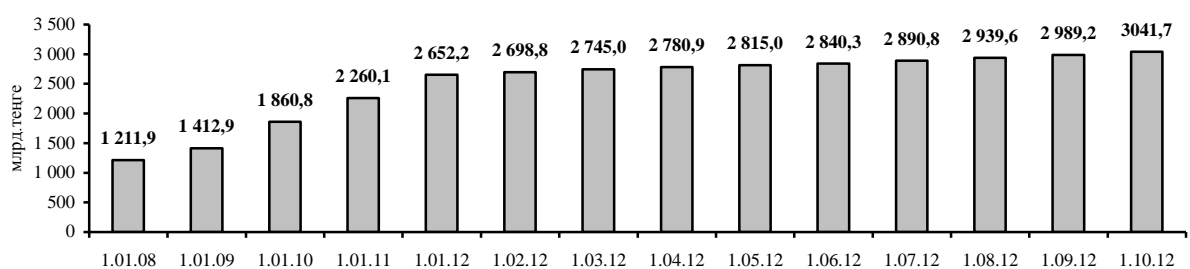
2012 жылдың басынан бастап зейнетақы аннуитет шарттарына сәйкес сақтандыру ұйымдарына алушылардың жинақталған зейнетақы қаражатын аударым жасау жалпы сомасы 21,3 млрд. теңгеге 11 985 алушыға жүзеге асырылды.

Жинақтаушы зейнетақы жүйесі жөніндегі ақпаратты уәкілетті органның сайтында орналастыру, сондай-ақ қорлардың ақпаратты бұқаралық ақпарат құралдарында жариялауы салымшыларға (алушыларға) қорды дербес таңдауға және зейнетақы заңнамасы бойынша берілген жинақталған зейнетақы қаражатын бір қордан екінші қорға аудару құқығын пайдалануға мүмкіндік береді.

III. ҚОРЛАРДЫҢ ЗЕЙНЕТАҚЫ АКТИВТЕРІНІҢ ҚҰРЫЛЫМЫ

2-график. Зейнетақы активтерінің жиынтық көлемінің өзгеру динамикасы

2012 жылғы 1 қазандағы жағдай бойынша ЗАИБЖАҰ-да инвестициялық басқаруда болған зейнетақы активтерінің жиынтық көлемі ағымдағы жылдан бастап 389,5 млрд. теңгеге немесе 14,7%-ға өсіп, 3 041,7 млрд. теңге болды.



2011 жылғы 1 қазаннан бастап 2012 жылғы 1 қазанға дейінгі кезеңде зейнетақы активтерінің орташа айлық өсуі 43,0 млрд. теңге болды.

5-кесте. Зейнетақы активтерінің жиынтықты көлемін бөлу

2012 жылғы 1 қазан айына зейнетақы активтерінің көлемі ағымдағы жылдың басынан 389,5 млрд. теңге немесе 14,7%-ға ұлғайып, 3 041,7 млрд. теңге болды.

ЖЗҚ атауы	01.01.12		01.10.12	
	млрд. теңге	%-бен	млрд. теңге	%-бен
" Қазақстан Халық Банкі " АҚ ЕҰ, " Қазақстан Халық Банкі ЖЗҚ " АҚ	877,9	33,1	1 004,5	33,0
"ГНПФ" АҚ	478,1	18,0	586,9	19,3
"ҰларҮміт" ЖЗҚ" АҚ	413,0	15,6	394,0	13,0
"ГРАНТУМ ЖЗҚ" АҚ ("Казкоммерцбанк" АҚ ЕҰ)	243,3	9,2	289,5	9,5
"Астана" ЖЗҚ" АҚ	135,5	5,1	190,0	6,2
"Капитал" ЖЗҚ" АҚ - "Банк ЦентрКредит" АҚ еншілес ұйымы	146,0	5,5	175,3	5,8
"МұнайГаз-Дем" ЖЗҚ" АҚ	105,2	4,0	133,8	4,4
"Нұрбанк" АҚ ЕҰ "Атамекен" ЖЗҚ" АҚ	83,7	3,1	89,9	3,0
"Отан" АЖЗҚ" АҚ	77,0	2,9	82,2	2,7
"РЕСПУБЛИКА" ЖЗҚ" АҚ	69,6	2,6	76,6	2,5
"Индустриалды Қазақстан" ЖЗҚ" АҚ	22,9	0,9	19,0	0,6
Барлық ЖЗҚ бойынша барлығы	2 652,2	100	3 041,7	100

6-кесте. ЖЗҚ жиынтық инвестициялық портфелі

Жинақтаушы зейнетақы қорларының инвестициялық портфелі құрылымында қарастырылып отырған кезеңде маңызды өзгерістер орын алған жоқ. Бұрынғыша, инвестициялық портфельдің негізгі бөлігін ҚР мемлекеттік бағалы қағаздары және ҚР эмитенттерінің корпоративті бағалы қағаздары құрайды

(млрд.теңге)

Қаржы құралдары	1.01.12		1.10.12		Өсімі, %-бен
	млрд. теңге	%-бен	млрд. теңге	%-бен	
ҚР мемлекеттік бағалы қағаздары, оның ішінде	1 154,0	45,3	1 502,0	50,1	30,2
Қаржы министрлігінің бағалы қағаздары	1 067,7	41,9	1 349,1	45,0	26,4
Ұлттық Банктің ноттары	80,7	3,2	147,4	4,9	82,6
жергілікті атқарушы органдардың бағалы қағаздары	5,6	0,2	5,5	0,2	-1,9
Шетел эмитенттерінің мемлекеттік емес бағалы қағаздары	145,9	5,7	146,3	4,9	0,3
акциялар	18,4	0,7	26,0	0,9	41,6
облигациялар	127,5	5,0	120,3	4,0	-5,7
Халықаралық қаржы ұйымдарының бағалы қағаздары	92,9	3,6	61,5	2,0	-33,8
Шетел эмитенттерінің мемлекеттік бағалы қағаздары	126,7	5,0	112,2	3,7	-11,4
Тазартылған алтын	126,4	5,0	115,6	3,9	-8,5
ҚР эмитенттерінің мемлекеттік емес бағалы қағаздары, оның ішінде	724,2	28,4	786,4	26,2	8,6
акциялар	145,8	5,7	144,3	4,8	-1,0
облигациялар,оның ішінде:	578,4	22,7	642,1	21,4	11,0
шетел валютасында номинирленген	26,4	1,0	74,9	2,5	183,7
теңгеге номинирленген	552,0	21,7	567,2	18,9	2,7

Екінші деңгейдегі банктердегі салымдар	176,9	7,0	274,9	9,2	55,4
Туынды бағалы қағаздар	-0,9	0,0	0,0	0,0	-100,0
Жиынтығы	2 546,1	100	2 998,9	100	17,8

Эмитенттер бағалы қағаздар шығарылымы бойынша дефолтқа жол берген бағалы қағаздардың үлесі 2012 жылғы 1 қазанға зейнетақы активтерінің жалпы көлемінің 0,7%-ын құрады, бұл абсолютті мән бойынша 20,0 млрд. теңге болды.

IV. ҚОРЛАРДЫҢ НОМИНАЛДЫ КІРІСІНІҢ КОЭФФИЦИЕНТІ ТУРАЛЫ МӘЛІМЕТТЕР

7-кесте. Қорлардың номиналды кірісінің коэффициенті туралы мәліметтер

Көрсеткіштің атауы / кезеңі	%		
	5 жылғы кезеңге	3 жылғы кезеңге	12 айға
орташа инвестициялық портфель бойынша орташа алынған К2	25,67	13,36	3,03
орташа консервативті инвестициялық портфель бойынша орташа алынған К2	24,19	12,04	1,66
Инфляцияның жинақталған деңгейі	52,58	21,78	5,0

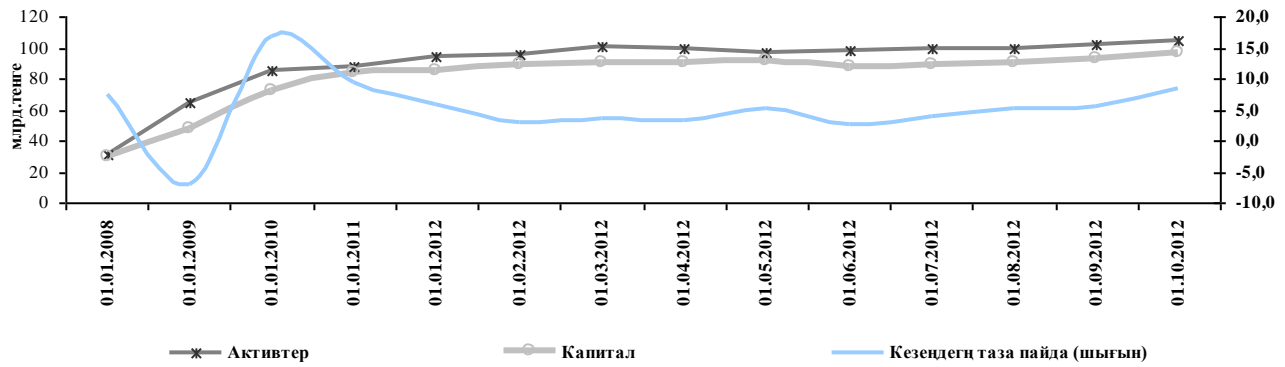
V. ЖИНАҚТАУШЫ ЗЕЙНЕТАҚЫ ҚОРЛАРЫ ҚЫЗМЕТІНІҢ ТИІМДІЛІГІ. РЕСПУБЛИКА ЭКОНОМИКАСЫНДАҒЫ ЗЕЙНЕТАҚЫ СЕКТОРЫНЫҢ РӨЛІ

8-кесте. Жинақтаушы зейнетақы қорларының жиынтықты активтері және капиталының құрылымы (млрд.теңге)

Көрсеткіштің атауы / кезеңі	01.01.12	01.10.12	Өсімі, %-бен
Активтердің жиынтығы, оның ішінде	93,6	104,6	11,8
- Бағалы қағаздар	53,8	57,9	7,6
- "Кері РЕПО" операциясы	2,9	2,8	-3,4
- Орналастырылған салымдар (құнсыздануға есептелген резервтерді есептегенде)	18,0	25,5	41,7
- Басқа да активтер	18,9	18,4	-2,6
Капитал жиынтығы	85,5	96,2	12,5
- оның ішінде, жарғылық капитал	49,7	51,7	4,0
Баланс бойынша міндеттемелер	8,1	8,3	2,5

3-график. ЖЗҚ активтерінің, капиталдың және таза пайданың (шығынның) өзгеру динамика (8-кестеге)

ҚР Жинақтаушы зейнетақы жүйесінің 1.08.12ж. жағдай бойынша ағымдағы жай-күйі



9-кесте. Республика экономикасындағы зейнетақы секторының ролін сипаттайтын қатысты көрсеткіштердің динамикасы

Көрсеткіштің атауы / кезеңі	1.01.12	1.10.12
ЖІӨ млрд.теңге	27 571,9*	31 442,7 **
Жинақталған зейнетақы қаражатының ЖІӨ-ге қатынасы, %-бен	9,6	9,7
Зейнетақы жарналарының ЖІӨ-ге қатынасы, %-бен	7,3	7,5
«Таза» инвестициялық кірістің ЖІӨ-ге қатынасы, %-бен	2,0	2,1

* - ҚР Статистика жөніндегі агенттігінің деректері бойынша

** - Қазақстан Республикасы Экономикалық даму және сауда министрлігінің болжам деректері