

*01.03.2014ж. жағдай бойынша Қазақстан Республикасының сақтандыру секторының ағымдағы жағдайы*

***Қазақстан Республикасы Ұлттық Банкінің Қаржы нарығын және қаржы ұйымдарын бақылау мен қадағалау комитеті***

***Сақтандыру нарығының субъектілерін қадағалау департаменті***

***Қазақстан Республикасының сақтандыру секторының***

***2014 жылғы 1 наурыздағы ағымдағы жағдайы***

Көлемі: 9 бет

Кесте саны: 10

График саны: 7

Кезеңділігі: ай сайын жаңаланады

## **МАЗМҰНЫ**

### **I. ҚАЗАҚСТАН РЕСПУБЛИКАСЫНЫҢ САҚТАНДЫРУ НАРЫҒЫНЫҢ ҚҰРЫЛЫМЫ**

1-кесте. Қазақстан Республикасының сақтандыру нарығының құрылымы

### **II. ҚР САҚТАНДЫРУ (ҚАЙТА САҚТАНДЫРУ) ҰЙЫМДАРЫНЫҢ АКТИВТЕРІ**

2-кесте. ҚР сақтандыру секторының жиынтық активтерінің құрылымы

### **III. ҚР САҚТАНДЫРУ (ҚАЙТА САҚТАНДЫРУ) ҰЙЫМДАРЫНЫҢ МІНДЕТТЕМЕЛЕРІ ЖӘНЕ КАПИТАЛЫ**

3-кесте. ҚР сақтандыру секторының жиынтық міндеттемелерінің құрылымы

1-график. Активтердің, меншікті капиталдың және сақтандыру резервтерінің динамикасы

### **IV. САҚТАНДЫРУ СЫЙЛЫҚАҚЫЛАРЫ**

4-кесте. Сақтандыру сыйлықақыларының түсімі

2-график. Сақтандыру сыйлықақыларының динамикасы

5-кесте. Сақтандыру салалары бойынша сақтандыру сыйлықақыларының түсімі

3-график. Сақтандыру салалары бойынша сақтандыру сыйлықақыларының динамикасы

4-график. «Өмірді сақтандыру» саласы бойынша сақтандыру сыйлықақылары түсімдерінің құрылымы

5-график. «Жалпы сақтандыру» саласы бойынша келіп түскен сақтандыру сыйлықақыларының құрылымы

### **V. ҚАЙТА САҚТАНДЫРУ**

6-кесте. Қайта сақтандыруға берілген сақтандыру сыйлықақыларының құрылымы

6-график. Елдер бойынша қайта сақтандыруға берілген сақтандыру сыйлықақыларының құрылымы

### **VI. САҚТАНДЫРУ ТӨЛЕМДЕРІ**

7-кесте. Сақтандыру төлемдерінің құрылымы

7-график. Сақтандыру төлемдерінің динамикасы

### **VII. САҚТАНДЫРУ (ҚАЙТА САҚТАНДЫРУ) ҰЙЫМДАРЫ ҚЫЗМЕТІНІҢ ТИІМДІЛІГІ, ҚАЗАҚСТАН РЕСПУБЛИКАСЫНЫҢ ЭКОНОМИКАСЫНДАҒЫ РӨЛІ**

8-кесте. Сақтандыру (қайта сақтандыру) ұйымдарының кірістері мен шығыстары

9-кесте. Сақтандыру секторының макроэкономикалық көрсеткіштері

10-кесте. Сақтандыру секторының шоғырлануы

**I. ҚАЗАҚСТАН РЕСПУБЛИКАСЫНЫҢ САҚТАНДЫРУ НАРЫҒЫНЫҢ ҚҰРЫЛЫМЫ****1-кесте. Қазақстан Республикасының сақтандыру нарығының құрылымы**

Сақтандыру секторының институционалдық құрылымы	01.03.2013	01.03.2014
Сақтандыру ұйымдарының саны	35	34
оның ішінде өмірді сақтандыру бойынша	7	7
Сақтандыру брокерлерінің саны	13	14
Актуарийлердің саны	82	72
«Сақтандыру төлемдеріне кепілдік беру қоры» АҚ-ның қатысушысы болып табылатын сақтандыру (қайта сақтандыру) ұйымдарының саны	31	30

**II. ҚР САҚТАНДЫРУ (ҚАЙТА САҚТАНДЫРУ) ҰЙЫМДАРЫНЫҢ АКТИВТЕРІ**

2014 жылдың 1 наурызында сақтандыру (қайта сақтандыру) ұйымдары активтерінің жиынтық көлемі 568 069,4 млн. теңге құрады, бұл 2014 жылдың 1 наурыздағы ұқсас көрсеткіштен 8,5%-ға артық, 2013 жылғы 1 наурыздағы осындай көрсеткіштен 19,5%-ға артық оның ішінде:

**2-кесте. ҚР сақтандыру секторының жиынтық активтерінің құрылымы**

Активтер	01.03.2013		01.01.2014		01.03.2014		Жылдың басынан бастап өсімі, %-бен
	млн. теңге	жиынтығында, %-бен	млн. теңге	жиынтығында, %-бен	млн. теңге	жиынтығында, %-бен	
Ақша	17 804,7	3,7	19 578,8	3,7	17 427,9	3,1	-11,0
Орналаст. салымдар	112 758,4	23,7	128 279,4	24,5	135 121,8	23,8	5,3
Бағалы қағаздар	234 201,7	49,3	269 002,9	51,4	287 992,6	50,7	7,1
"Кері РЕПО" операциясы	5 202,0	1,1	10 902,3	2,1	10 480,5	1,8	-3,9
Сақтанушылар мен делдалдардан алынатын сақтан. сыйлықақылары	24 783,5	5,2	18 313,0	3,5	24 555,5	4,3	34,1
Негізгі қаражат	8 386,2	1,8	9 179,1	1,8	8 941,7	1,6	-2,6
Қайта сақтан. активтері	48 274,9	10,2	46 845,8	9,0	51 817,7	9,1	10,6
Өзге дебиторлық берешек	13 190,1	2,8	12 476,9	2,4	20 436,1	3,6	63,8
Басқа активтер	10 628,0	2,2	8 832,6	1,7	11 295,5	2,0	27,9
<b>Жиынтығы</b>	<b>475 229,6</b>	<b>100,0</b>	<b>523 410,8</b>	<b>100,0</b>	<b>568 069,4</b>	<b>100,0</b>	<b>8,5</b>

Активтердің 2014 жылдың басынан өсуі негізінен орналастырған салымдардың 5,3%-ке, қайта сақтандыру активтерінің 10,6%-ға және бағалы қағаздың 7,1%-ға өсуі байқалды.

**III. ҚР САҚТАНДЫРУ (ҚАЙТА САҚТАНДЫРУ) ҰЙЫМДАРЫНЫҢ МІНДЕТТЕМЕЛЕРІ****3-кесте. Қазақстан Республикасының сақтандыру секторының жиынтық міндеттемелерінің құрылымы**

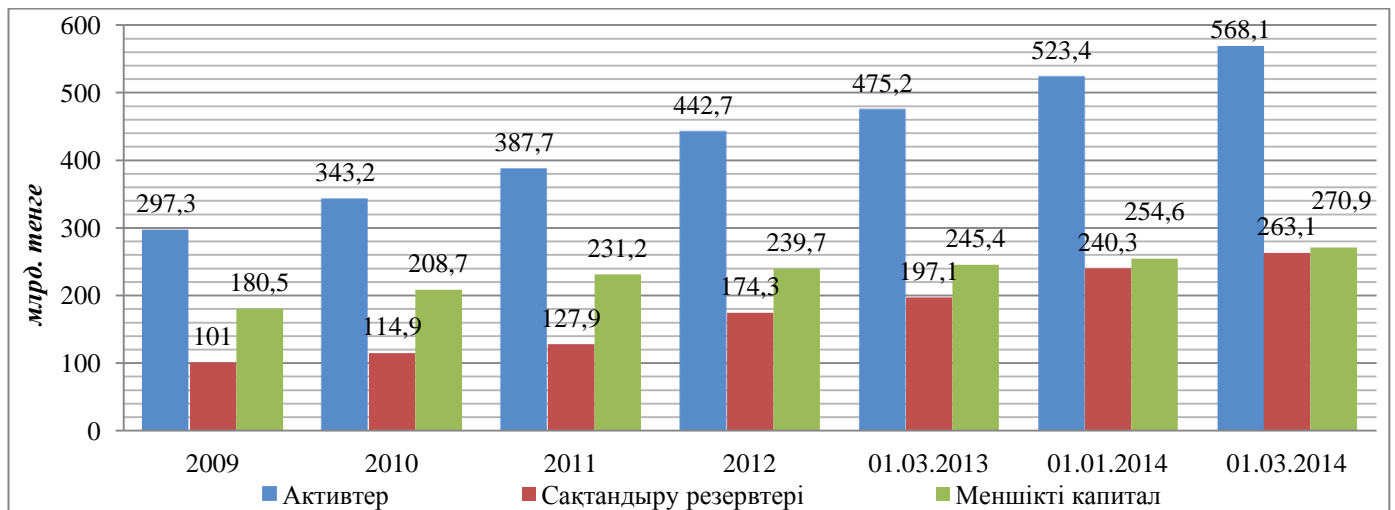
Міндеттемелер	01.03.2013		01.01.2014		01.03.2014		Жылдың басынан бастап өсімі, %-бен
	млн.теңге	жиынтығында, %-бен	млн.теңге	жиынтығында, %-бен	млн.теңге	жиынтығында, %-бен	
Резервтер	197 093,6	85,8	240 283,7	89,4	263 105,6	88,5	9,5
Алынған қарыздар	4 544,5	2,2	676,1	0,3	683,0	0,2	1,0
Қайта сақт. есеп айырысу	16 207,8	6,0	13 314,7	5,0	18 763,5	6,3	40,9
Сақтандыру (қайта сақт.) қызметі б-ша делд-мен	1 767,9	0,8	1 379,5	0,5	1 604,1	0,5	16,3

есеп айырысу							
Сақтандыру (қайта сақт.) шарттары б-ша шоттар	3 112,4	0,4	1 065,7	0,4	3 286,0	1,1	208,3
Басқа кред-лық берешек	3 074,4	1,7	3 515,3	1,3	3 224,7	1,1	-8,3
Басқа міндеттемелер	4 019,7	3,0	8 592,8	3,2	6 536,4	2,2	-23,9
<b>Жиынтығы</b>	<b>229 820,2</b>	<b>100,0</b>	<b>268 827,8</b>	<b>100,0</b>	<b>297 203,3</b>	<b>100,0</b>	<b>10,6</b>

2014 жылғы 1 наурыздағы жағдай бойынша сақтандыру (қайта сақтандыру) ұйымдары міндеттемелерінің сомасы 297 203,3 млн. теңге құрады, бұл 2013 жылғы 1 ақпандағы ұқсас көрсеткіштен 10,6%-ға артық және 20131 наурыздағы осындай көрсеткіштен 29,3%-ға артық.

Есепті күні сақтандыру (қайта сақтандыру) ұйымдары қолданыстағы сақтандыру және қайта сақтандыру шарттары бойынша қабылданған міндеттемелердің орындалуын қамтамасыз ету үшін құрған сақтандыру резервтерінің көлемі 263 105,6 млн. теңге болды, бұл 2014 жылғы 1 қаңтардағы құрылған резервтердің көлемі 9,5%-ға және 2014 жылғы 1 наурыздағы жағдай бойынша құрылған резервтер көлемінен 33,5%-ға артық.

#### 1-график. Активтердің, меншікті капиталдың және сақтандыру резервтерінің динамикасы



#### IV. САҚТАНДЫРУ СЫЙЛЫҚАҚЫЛАРЫ

2014 жылғы 1 наурыздағы жағдай бойынша тікелей сақтандырудан қабылданған келісім-шарт бойынша сақтандыру сыйақыларының көлемі 45 919,8 млн. теңгені құрады, бұл 2013 жылғы 1 наурыздағы осындай көрсеткіштен 4,6%-ға кем.

Сақтандыру сыйақыларының негізгі үлесін ерікті мүліктік сақтандыру құрайды (24 526,3 млн. теңге немесе сақтандыру сыйақыларының жалпы көлемі 53,4%).

Ерікті жеке сақтандыру бойынша сақтандыру сыйақыларының жиынтық көлемі 13 699,5 млн. теңгені немесе 29,8%, міндетті сақтандыру бойынша сақтандыру сыйақыларының көлемі – 7 694,0 млн. теңгені немесе 16,8% құрады.

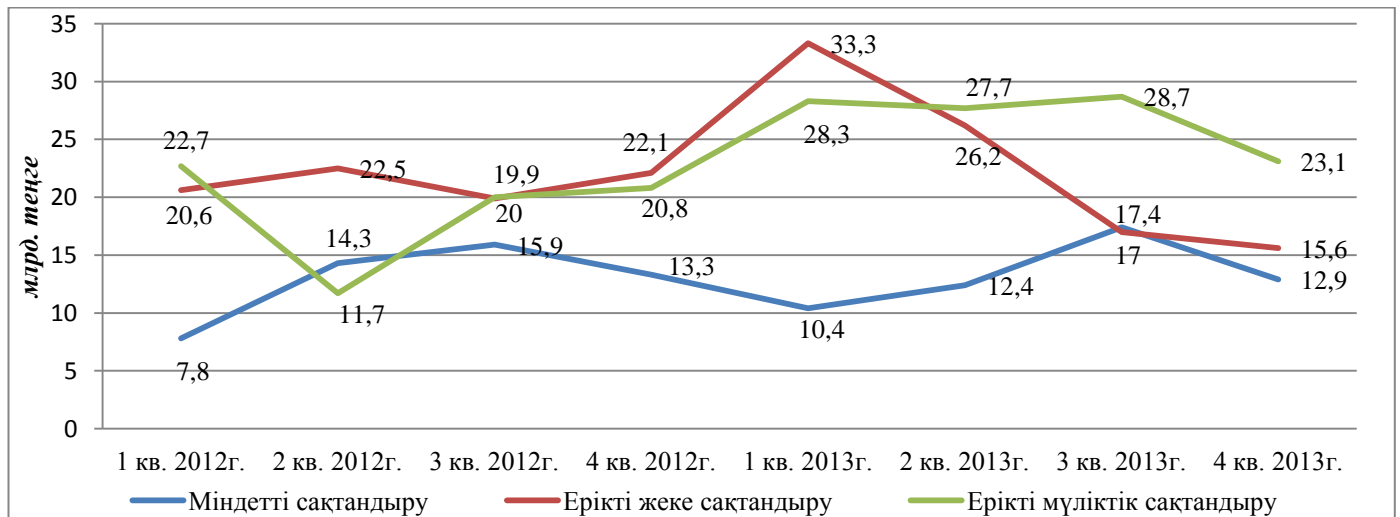
#### 4-кесте. Сақтандыру сыйлықақыларының түсімі

(қайта сақтандыру шарттары бойынша қабылданған сыйлықақылар шегерілген сома көрсетілген)

Сақтандыру сыйлықақыларының түсімі	01.03.2013		01.03.2014		Өсімі, %-бен
	млн.теңге	жиынтығында %-бен	млн.теңге	жиынтығында %-бен	
<b>Барлығы, оның ішінде:</b>	<b>48 110,5</b>	<b>100,0</b>	<b>45 919,8</b>	<b>100,0</b>	<b>-4,6</b>
<b>Міндетті сақтандыру бойынша, оның ішінде:</b>	<b>7 015,2</b>	<b>14,6</b>	<b>7 694,0</b>	<b>16,8</b>	<b>9,7</b>
көлік құралдары иелерінің азаматтық-құқықтық жауапкершілігі	4 565,6	9,5	4 778,1	10,4	4,7

қызметкер еңбек (қызметтік) міндеттерін атқарған кезде оны жазатайым оқиғалардан сақтандыру	1 898,5	3,9	2 324,7	5,1	22,4
тасымалдаушының жолаушылар алдындағы азаматтық-құқықтық жауапкершілігі	240,6	0,5	244,5	0,5	1,6
Экологиялық сақтандыру	133,7	0,3	139,7	0,3	4,5
қызметі үшінші тұлғаларға залал келтіру қаупімен байланысты объектілері иелерінің азаматтық-құқықтық жауапкершілігі	141,5	0,3	171,7	0,4	21,3
Өсімдік шаруашылығын сақтандыру	1,7	0,0	1,4	0,0	-17,3
Міндетті сақтандырудың өзге сыныптары	33,8	0,1	34,0	0,1	0,6
<b>Ерікті жеке сақтандыру бойынша, оның ішінде:</b>	<b>20 634,0</b>	<b>42,9</b>	<b>13 699,5</b>	<b>29,8</b>	<b>-33,6</b>
өмірді сақтандыру	3 738,7	7,8	3 734,8	8,1	-0,1
аннуитеттік сақтандыру	8 446,1	17,6	1 477,0	3,2	-82,5
жазатайым оқиғалардан сақтандыру	1 893,6	3,9	2 224,8	4,8	17,5
ауырған жағдайлардан сақтандыру	6 555,6	13,6	6 262,8	13,6	-4,5
<b>Ерікті мүліктік сақтандыру б-ша, оның ішінде:</b>	<b>20 461,3</b>	<b>42,5</b>	<b>24 526,3</b>	<b>53,4</b>	<b>19,9</b>
3.1-3.5-тармақтарды қоспағанда мүлікті сақтандыру	12 121,0	25,2	13 097,8	28,5	8,1
3.7-3.9-тармақтарында көрсетілген сыныптарды қоспағанда азаматтық-құқықтық жауапкершілікті сақтандыру	2 360,9	4,9	2 059,4	4,5	-12,8
өзге қаржы шығындарынан сақтандыру	3 301,7	6,9	4 805,3	10,5	45,5
автомобиль көлігін сақтандыру	1 247,8	2,6	2 656,5	5,8	112,9
жүкті сақтандыру	714,9	1,5	511,4	1,1	-28,5
ерікті мүліктік сақтандырудың өзге сыныптары	715,0	1,5	1 395,9	3,0	95,2

## 2-график. Сақтандыру сыйлықақыларының динамикасы



## 5-кесте. Сақтандыру салалары бойынша сақтандыру сыйлықақыларының түсімі

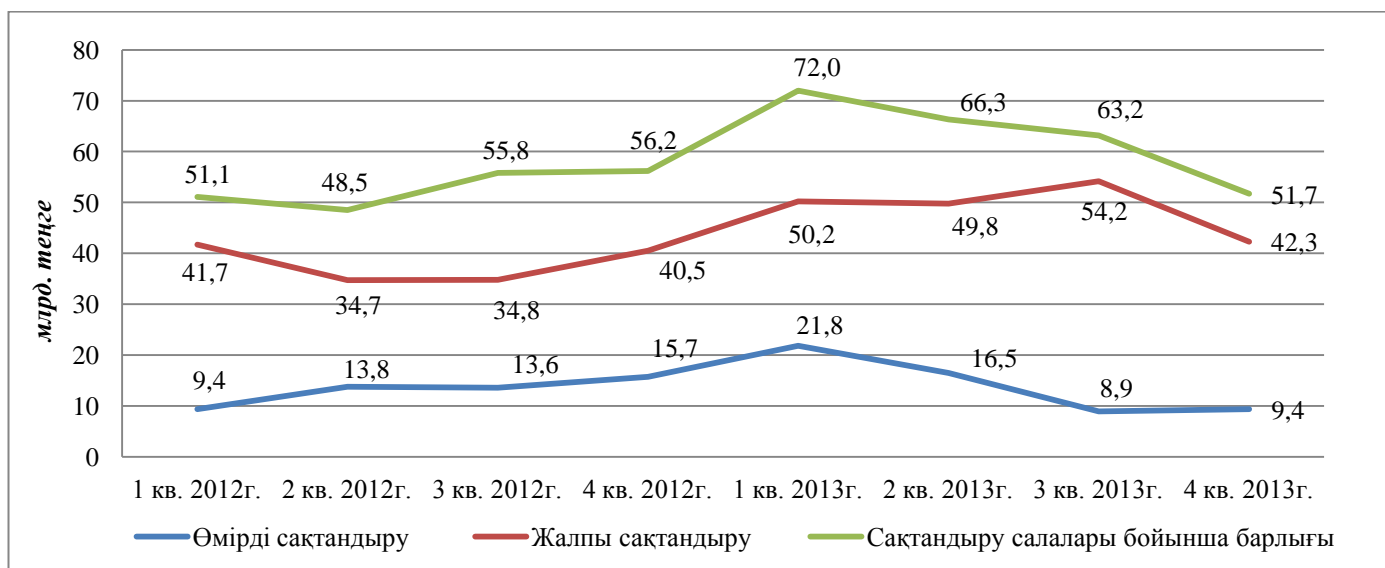
Сақтандыру салалары бойынша сақтандыру сыйлықақыларының түсімі	01.03.2013		01.03.2014		Өзгер., %-бен
	млн.теңге	жиынтығында %-бен	млн.теңге	жиынтығында %-бен	
<b>Сақтандыру салалары бойынша, барлығы</b>	<b>48 110,5</b>	<b>100,0</b>	<b>45 919,8</b>	<b>100,0</b>	<b>-4,6</b>
Өмірді сақтандыру	12 184,8	25,3	5 211,8	11,3	-57,2
Жалпы сақтандыру	35 925,7	74,7	40 708,0	88,7	13,3

\* сомасы қайта сақтандыру шарттары бойынша қабылданған сыйлықақылар шегеріліп көрсетілген

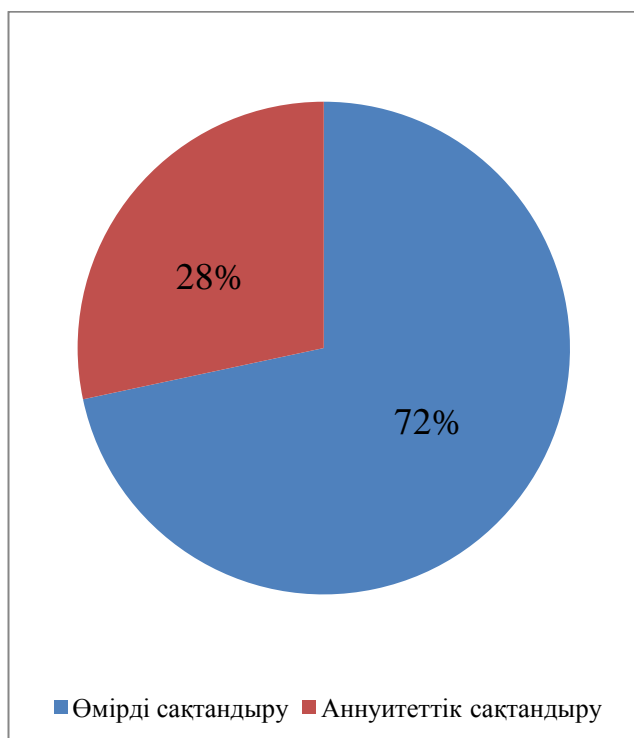
**"Өмірді сақтандыру" саласы.** 2014жылғы 1 наурыздағы жағдай бойынша "өмірді сақтандыру" саласы бойынша жиналған сақтандыру сыйлықақыларының көлемі 5 211,8 млн. теңге болды, бұл өткен жылдың ұқсас күніне қарағанда 57,2%-ға аз. "Өмірді сақтандыру" саласы бойынша жиналған сақтандыру сыйлықақыларының жиынтық сыйлықақылардағы үлесі есепті күні 2013 жылғы 1 наурыздағы 25,3%-ға қарсы 11,3% болды.

**"Жалпы сақтандыру" саласы.** 2014 жылғы қаңтарда "жалпы сақтандыру" саласы бойынша жиналған сақтандыру сыйлықақыларының көлемі 40 708,0 млн. теңге болды, бұл 2013 жылғы ұқсас кезеңге қарағанда 13,3%-ға көп.

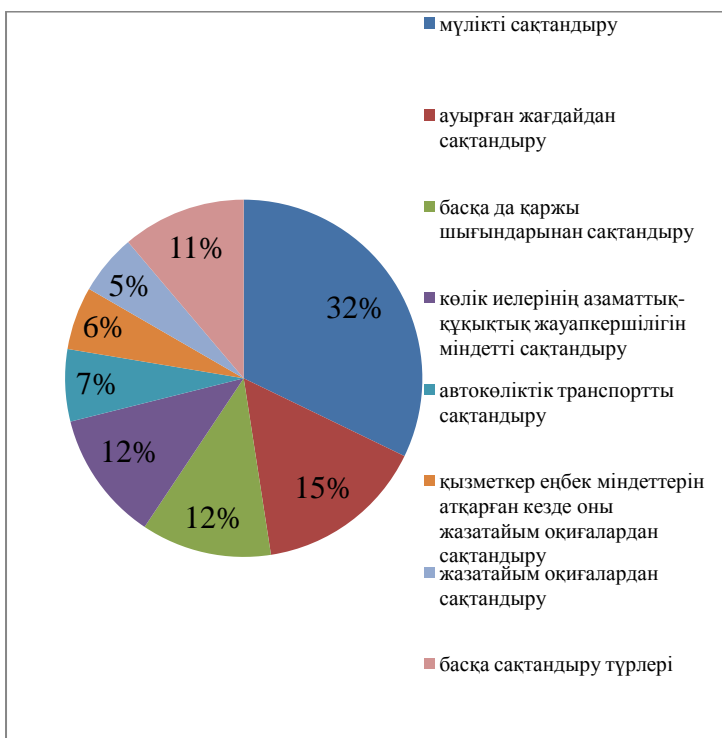
**3-график. Сақтандыру салалары бойынша сақтандыру сыйлықақыларының динамикасы**



**4-график. "Өмірді сақтандыру" саласы бойынша сақтандыру сыйлықақылары түсімінің құрылымы, %**



**5-график. "Жалпы сақтандыру" саласы бойынша түскен сақтандыру сыйлықақыларының түсімі, %**



## V. ҚАЙТА САҚТАНДЫРУ

### 6-кесте. Қайта сақтандыруға берілген сақтандыру сыйлықақыларының құрылымы

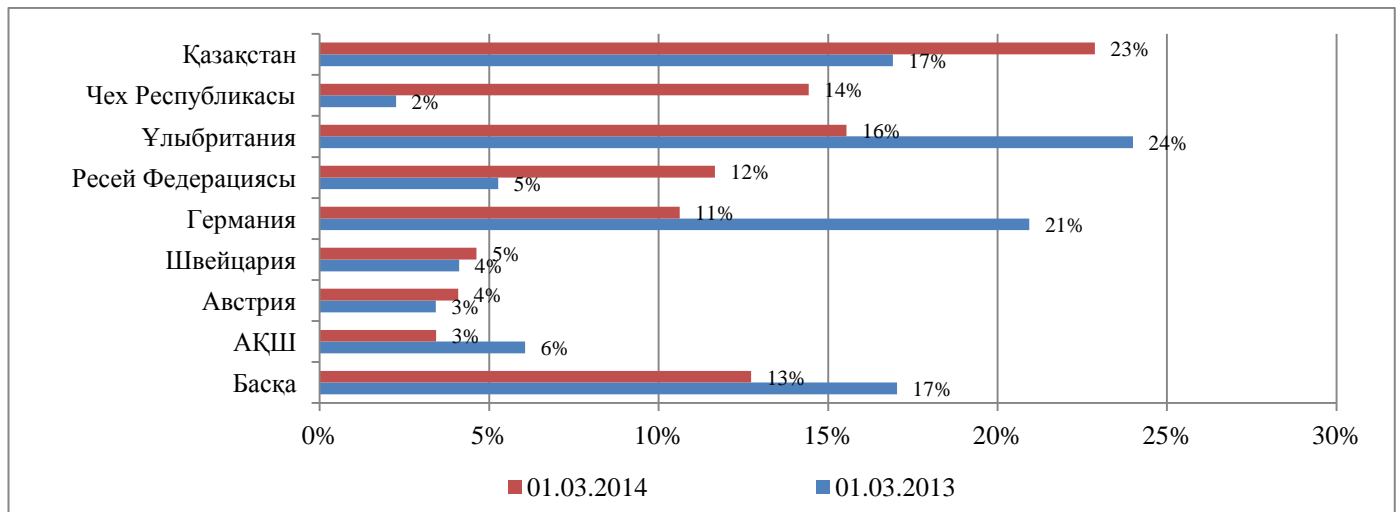
Сақтандыру сыйлықақылары	01.03.2013		01.03.2014		Өзг., %-бен
	млн. теңге	%*- бен	млн. теңге	%*- бен	
<b>Қайта сақтандыруға берілген барлығы, оның ішінде:</b>	<b>8 865,8</b>	<b>18,4</b>	<b>15 560,3</b>	<b>33,8</b>	<b>75,5</b>
резидент еместерге	7 874,7	16,4	12 124,8	26,4	53,9
резиденттерге	991,0	2,1	3 435,5	7,4	246,6
<b>Резидент еместерден қайта сақтандыруға қабылданған, барлығы</b>	<b>1 748,9</b>	<b>3,6</b>	<b>2 215,6</b>	<b>4,8</b>	<b>26,6</b>

\* тікелей сақтандыру шарттары бойынша сақтандыру сыйлықақылары көлеміне, пайызбен

Қайта сақтандыруға берілген сақтандыру сыйлықақыларының көлемі 15 560,3 млн. теңге болды немесе тікелей сақтандыру бойынша сақтандыру сыйлықақыларының жиынтық көлемінің 33,8%-ын құрады. Бұл ретте Қазақстан Республикасының резиденттері еместерге қайта сақтандыруға тікелей сақтандыру бойынша сақтандыру сыйлықақыларының жиынтық көлемінің 26,4%-ы берілді.

Қайта сақтандыру шарттары бойынша сақтандыру (қайта сақтандыру) ұйымдары қабылдаған сақтандыру сыйлықақыларының жалпы сомасы 5 565,3 млн. теңге болды. Бұл ретте Қазақстан Республикасының резиденттері еместерден қайта сақтандыруға қабылданған сақтандыру сыйлықақыларының сомасы 2 215,6 млн. теңге болды.

### 6-график. Елдер бойынша қайта сақтандыруға берілген сақтандыру сыйлықақыларының құрылымы, %



## VI. САҚТАНДЫРУ ТӨЛЕМДЕРІ

### 7-кесте. Сақтандыру төлемдерінің құрылымы

Сақтандыру төлемдері	01.03.2013		01.03.2014		Өзг., %-бен
	млн. теңге	жиынты- ғында %- бен	млн. теңге	жиынты- ғында %- бен	
<b>Барлығы, оның ішінде:</b>	<b>8 021,5</b>	<b>100,0</b>	<b>9 223,4</b>	<b>100,0</b>	<b>15,0</b>
<b>Міндетті сақтандыру бойынша, оның ішінде:</b>	<b>3 246,5</b>	<b>40,5</b>	<b>4 114,2</b>	<b>44,6</b>	<b>26,7</b>
көлік құралдары иелерінің азаматтық-құқықтық жауапкершілігі	1 788,3	22,3	2 273,1	24,6	27,1
қызметкер еңбек (қызметтік) міндеттерін атқарған кезде оны жазатайым оқиғалардан сақтандыру	1 424,0	17,8	1 796,3	19,5	26,1

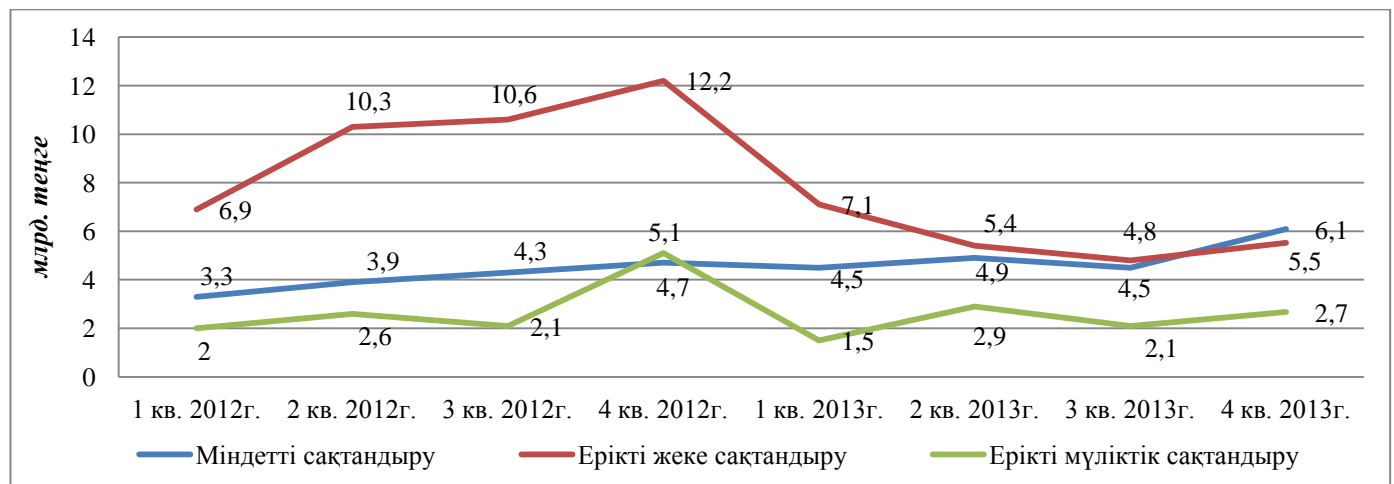
өзге де сыныптар	34,2	0,4	44,7	0,5	30,6
<b>Ерікті жеке сақтандыру б-ша, оның ішінде:</b>	<b>3 532,4</b>	<b>44,0</b>	<b>3 771,4</b>	<b>40,9</b>	<b>6,8</b>
өмірді сақтандыру	80,1	1,0	102,7	1,1	28,3
аннуитеттік сақтандыру, оның ішінде	1 840,2	22,9	1 138,1	12,3	-38,2
жазатайым жағдайлардан сақтандыру	85,0	1,1	46,1	0,5	-45,8
ауырған жағдайлардан сақтандыру	1 527,1	19,0	2 484,5	26,9	62,7
<b>Ерікті мүліктік сақт. б-ша, оның ішінде:</b>	<b>1 242,6</b>	<b>15,5</b>	<b>1 337,8</b>	<b>14,5</b>	<b>7,7</b>
автомобиль көлігін сақтандыру	392,3	4,9	715,8	7,8	82,4
3.1-3.5-тармақтарды қоспағанда, мүлікті сақтандыру	345,0	4,3	290,7	3,2	-15,7
өзге қаржы шығындарынан сақтандыру	203,1	2,5	164,0	1,8	-19,2
3.7-3.9-тармақтарда көрсетілген сыныптарды қоспағанда, азаматтық-құқықтық жауапкершілікті сақтандыру	113,8	1,4	82,2	0,9	-27,7
өзге де сыныптар	188,4	2,3	85,0	0,9	-54,9

\* сомасы қайта сақтандыруға қабылданған шарттар бойынша жүзеге асырылған сақтандыру төлемдері шегеріліп көрсетілген

2014 жылғы 2 айда жүргізілген сақтандыру төлемдерінің жалпы көлемі (қайта сақтандыруға қабылданған шарттар бойынша жүзеге асырылған сақтандыру төлемдері шегеріліп) 9 223,4 млн. теңге болды, ол өткен жылдың ұқсас күніне қарағанда 15,0%-ға көп.

2014 жылғы 2 айда жүргізілген сақтандыру төлемдерінің жалпы көлемінен неғұрлым көп үлесін міндетті сақтандыру бойынша – 44,6%, ерікті жеке сақтандыру бойынша – 40,9% және ерікті мүліктік сақтандыру бойынша – 14,5% алады.

#### 7-график. Сақтандыру төлемдерінің динамикасы



## VII. САҚТАНДЫРУ (ҚАЙТА САҚТАНДЫРУ) ҰЙЫМДАРЫ ҚЫЗМЕТІНІҢ ТИІМДІЛІГІ, ҚАЗАҚСТАН РЕСПУБЛИКАСЫНЫҢ ЭКОНОМИКАСЫНДАҒЫ РӨЛІ

### 8-кесте. Қайта сақтандыру ұйымдарының кірістері мен шығыстары

Пайда/Шығын	01.03.2013		01.03.2014		Өзгер., %-бен
	млн. теңге	%-бен	млн. теңге	%-бен	
Сақтандыру қызметінен түскен кірістер	29 684,9	89,3	25 859,0	52,6	-12,9
Инвестициялық қызметтен түскен кірістер	3 401,7	10,2	22 815,9	46,4	570,7
Басқа қызметтен түскен кірістер	161,3	0,5	451,1	0,9	179,7
<b>Кірістер жиынтығы</b>	<b>33 248,0</b>	<b>100,0</b>	<b>49 126,0</b>	<b>100,0</b>	<b>47,8</b>



Сақтандыру төлемдерін жүзеге асыру бойынша таза шығыстар	6 795,9	25,0	9 137,0	31,6	34,4
Сақтандыру қызметі бойынша комиссиялық сыйақы төлеу бойынша шығыстар	5 485,3	20,2	5 223,5	18,1	-4,8
Жалпы және әкімшілік шығыстар	6 132,2	22,6	7 067,9	24,4	15,3
Басқа шығыстар	8 776,5	32,3	7 497,3	25,9	-14,6
<b>Шығыстар жиынтығы</b>	<b>27 190,0</b>	<b>100,0</b>	<b>28 925,6</b>	<b>100,0</b>	<b>6,4</b>
Табыс салығын төлегенге дейінгі таза кіріс	6 058,0		20 200,4		233,4
Корпоративтік табыс салығы	909,8		2 313,4		154,3
Салық төлегеннен кейінгі таза пайда (шығын) жиынтығы	5 148,2		17 887,0		247,4

Есепті күні сақтандыру секторының таза кірісі 20 200,4 млн. теңге болды, ол өткен жылдың ұқсас күніне қарағанда 2,3 есе артық.

Инвестициялық қызметтен түскен кірістер 22 815,9 млн. теңгені құрады және өткен жылдың ұқсас күнімен салыстырғанда 5,7 есе ұлғайған. Бұл ретте, сақтандыру қызметінен түске кірістер 25 859,0 млн. теңгені құрады және өткен жылдың ұқсас күнімен салыстырғанда 12,9%-ға азайған.

### 9-кесте. Сақтандыру секторының макроэкономикалық көрсеткіштері

Сақтандыру секторының негізгі көрсеткіштері	01.03.2013	01.01.2014	01.03.2014
ЖІӨ, млрд. теңгемен <sup>1</sup>	31 610,5	34 291,0	38 624,4
Сақтандыру сыйлықақыларының ЖІӨ-ге қатынасы, %-бен	0,15	0,74	0,12
Меншікті капиталдың ЖІӨ-ге қатынасы, %-бен	0,78	0,74	0,70
Активтердің ЖІӨ-ге қатынасы, %-бен	1,50	1,53	1,47
Сақтандыру сыйлықақыларының жан басына шаққандағы қатынасы, теңгемен <sup>2</sup>	2 841,0	14 877,4	2 671,9

### 10-кесте. Сақтандыру секторының шоғырлануы, %

Сақтандыру нарығындағы жиынтық көрсеткіштердің үлесі, %	01.03.2013	01.01.2014	01.03.2014
Бес ірі сақтандыру компаниясының сақтандыру сыйлықақылары	32,5	37,6	49,1
Он ірі сақтандыру компаниясының сақтандыру сыйлықақылары	52,1	56,6	61,9
Бес ірі сақтандыру компаниясының сақтандыру төлемдері	24,6	35,0	32,3
Он ірі сақтандыру компаниясының сақтандыру төлемдері	50,5	56,2	49,8
Бес ірі сақтандыру компаниясының активтері	49,5	49,1	50,7
Бес ірі сақтандыру компаниясының меншікті капиталы	60,8	62,8	63,0

01.03.2013ж. бастап 01.03.2014ж. аралығындағы кезеңде сақтандыру нарығында сақтандыру сыйлықақылары бойынша шоғырлану деңгейінің ұлғайғаны байқалады.

5 ірі сақтандыру компаниясының үлесіне жиынтық сақтандыру сыйлықақыларының 49,1% және сақтандыру төлемдерінің 32,3% тиесілі болды. Бес ірі сақтандыру компаниясының сақтандыру нарығының жиынтық активтеріндегі үлесі 50,7% болды.

<sup>1</sup> – Қазақстан Республикасы Экономика және бюджеттік жоспарлау министрлігінің болжам деректері бойынша.

<sup>2</sup> - Қазақстан Республикасы Статистика агенттігінің деректері бойынша 01.02.2014 ж. ҚР халық саны 17 186 адам болды.