

# *Қазақстан Республикасының Ұлттық Банкі*

## *Қазақстан Республикасының сақтандыру секторының 2015 жылғы 1 маусымдағы ағымдағы жағдайы*

Көлемі: 10 бет  
Кесте саны: 10  
График саны: 7  
Кезеңділігі: ай сайынғы жаңарту

*2015 жылы*

## **МАЗМҰНЫ**

### **I. ҚАЗАҚСТАН РЕСПУБЛИКАСЫНЫҢ САҚТАНДЫРУ НАРЫҒЫНЫҢ ҚҰРЫЛЫМЫ**

1-кесте. Қазақстан Республикасының сақтандыру нарығының құрылымы

### **II. ҚР САҚТАНДЫРУ (ҚАЙТА САҚТАНДЫРУ) ҰЙЫМДАРЫНЫҢ АКТИВТЕРІ**

2-кесте. ҚР сақтандыру секторының жиынтық активтерінің құрылымы

### **III. ҚР САҚТАНДЫРУ (ҚАЙТА САҚТАНДЫРУ) ҰЙЫМДАРЫНЫҢ МІНДЕТТЕМЕЛЕРІ ЖӘНЕ КАПИТАЛЫ**

3-кесте. ҚР сақтандыру секторының жиынтық міндеттемелерінің құрылымы

1-график. Активтердің, меншікті капиталдың және сақтандыру резервтерінің динамикасы

### **IV. САҚТАНДЫРУ СЫЙЛЫҚАҚЫЛАРЫ**

4-кесте. Сақтандыру сыйлықақыларының түсімі

2-график. Сақтандыру сыйлықақыларының динамикасы

5-кесте. Сақтандыру салалары бойынша сақтандыру сыйлықақыларының түсімі

3-график. Сақтандыру салалары бойынша сақтандыру сыйлықақыларының динамикасы

4-график. «Өмірді сақтандыру» саласы бойынша сақтандыру сыйлықақылары түсімдерінің құрылымы

5-график. «Жалпы сақтандыру» саласы бойынша келіп түскен сақтандыру сыйлықақыларының құрылымы

### **V. ҚАЙТА САҚТАНДЫРУ**

6-кесте. Қайта сақтандыруға берілген сақтандыру сыйлықақыларының құрылымы

6-график. Елдер бойынша қайта сақтандыруға берілген сақтандыру сыйлықақыларының құрылымы

### **VI. САҚТАНДЫРУ ТӨЛЕМДЕРІ**

7-кесте. Сақтандыру төлемдерінің құрылымы

7-график. Сақтандыру төлемдерінің динамикасы

### **VII. САҚТАНДЫРУ (ҚАЙТА САҚТАНДЫРУ) ҰЙЫМДАРЫ ҚЫЗМЕТІНІҢ ТИІМДІЛІГІ, ҚАЗАҚСТАН РЕСПУБЛИКАСЫНЫҢ ЭКОНОМИКАСЫНДАҒЫ РӨЛІ**

8-кесте. Сақтандыру (қайта сақтандыру) ұйымдарының кірістері мен шығыстары

9-кесте. Сақтандыру секторының макроэкономикалық көрсеткіштері

10-кесте. Сақтандыру секторының шоғырлануы

**I. ҚАЗАҚСТАН РЕСПУБЛИКАСЫНЫҢ САҚТАНДЫРУ НАРЫҒЫНЫҢ ҚҰРЫЛЫМЫ****1-кесте. Қазақстан Республикасының сақтандыру нарығының құрылымы**

| Сақтандыру секторының институционалдық құрылымы  | 01.06.2014 | 01.06.2015 |
|--|------------|------------|
| Сақтандыру ұйымдарының саны  | 34         | 35         |
| <i>оның ішінде өмірді сақтандыру бойынша</i>   | 7          | 8          |
| Сақтандыру брокерлерінің саны  | 14         | 15         |
| Актуарийлердің саны  | 71         | 62         |
| «Сақтандыру төлемдеріне кепілдік беру қоры» АҚ-тың қатысушысы болып табылатын сақтандыру (қайта сақтандыру) ұйымдарының саны | 30         | 31         |
| ҚР резиденті емес сақтандыру ұйымдары өкілдерінің саны   | 3          | 3          |

**II. ҚР САҚТАНДЫРУ (ҚАЙТА САҚТАНДЫРУ) ҰЙЫМДАРЫНЫҢ АКТИВТЕРІ**

2015 жылғы 1 маусымда сақтандыру (қайта сақтандыру) ұйымдары активтерінің жиынтық көлемі 640 559 млн. теңге болды, бұл 2015 жылғы 1 қаңтардағы ұқсас көрсеткіштен 4,6% көп және 2014 жылғы 1 маусымдағы ұқсас көрсеткіштен 8,7%-ға көп, оның ішінде:

**2-кесте. ҚР сақтандыру секторының жиынтық активтерінің құрылымы**

| Активтер  | 01.06.2014     |                           | 01.01.2015     |                           | 01.06.2015     |                           | Өзгер.,<br>%-бен<br>млн.<br>теңге |
|---|----------------|---------------------------|----------------|---------------------------|----------------|---------------------------|-----------------------------------|
|   | млн. теңге     | жиын-<br>тығында<br>%-бен | млн. теңге     | жиын-<br>тығында<br>%-бен | млн.<br>теңге  | жиын-<br>тығында<br>%-бен |                                   |
| Ақша  | 17 370         | 2,9                       | 17 589         | 2,9                       | 17 319         | 2,7                       | -1,5                              |
| Орналастырылған салымдар  | 142 171        | 24,1                      | 150 008        | 24,5                      | 147 178        | 23,0                      | -1,9                              |
| Бағалы қағаздар   | 289 403        | 49,1                      | 294 085        | 48,0                      | 302 997        | 47,3                      | 3,0                               |
| "Кері РЕПО" операциясы  | 13 857         | 2,4                       | 14 704         | 2,4                       | 21 016         | 3,3                       | 42,9                              |
| Сақтанушылар мен делдалдардан алынатын сақтандыру сыйлықақылары | 24 558         | 4,2                       | 23 910         | 3,9                       | 25 648         | 4,0                       | 7,3                               |
| Негізгі қаражат   | 9 771          | 1,7                       | 10 765         | 1,8                       | 10 854         | 1,7                       | 0,8                               |
| Қайта сақтандыру активтері                                      | 62 967         | 10,7                      | 74 323         | 12,1                      | 80 492         | 12,6                      | 8,3                               |
| Өзге дебиторлық берешек   | 15 638         | 2,7                       | 12 632         | 2,1                       | 15 627         | 2,4                       | 23,7                              |
| Басқа активтер  | 13 790         | 2,3                       | 14 627         | 2,4                       | 19 428         | 3,0                       | 32,8                              |
| <b>Жиынтығы</b>   | <b>589 525</b> | <b>100,0</b>              | <b>612 645</b> | <b>100,0</b>              | <b>640 559</b> | <b>100,0</b>              | <b>4,6</b>                        |

2015 жылдың басынан бастап активтердің өсуі негізінен бағалы қағаздардың 3,0%-ға және қайта сақтандыру активтерінің 8,3%-ға ұлғаюы есебінен байқалады.

### III. ҚР САҚТАНДЫРУ (ҚАЙТА САҚТАНДЫРУ) ҰЙЫМДАРЫНЫҢ МІНДЕТТЕМЕЛЕРІ

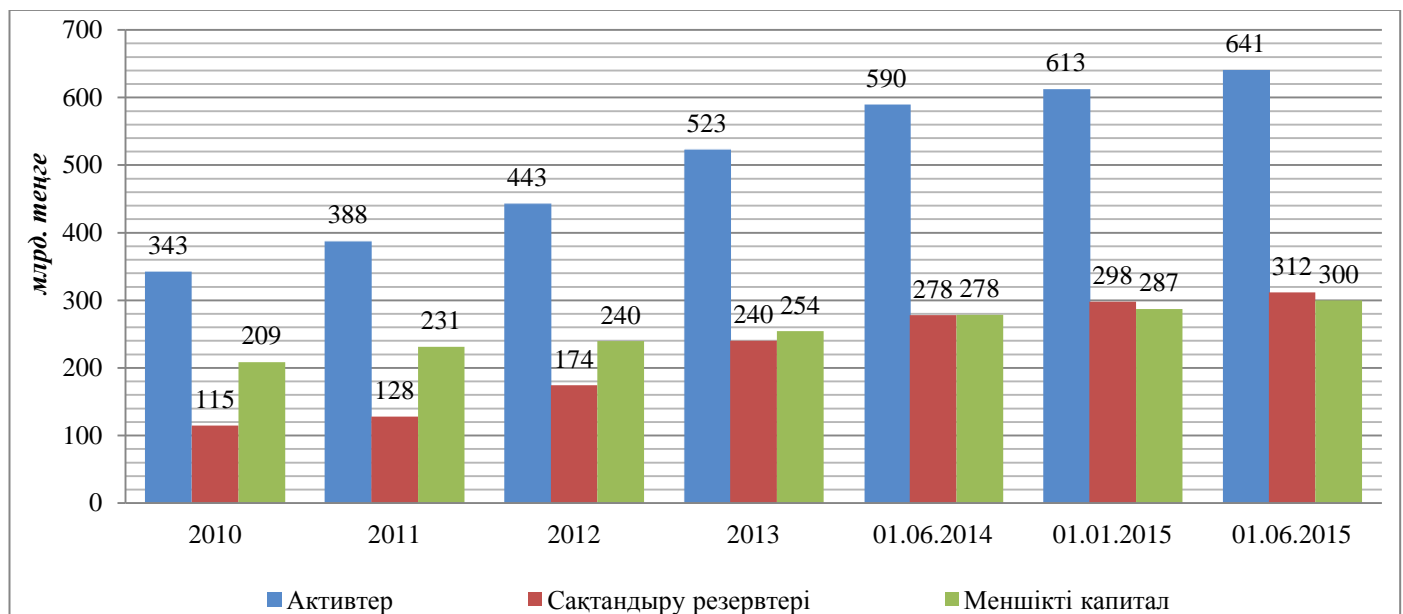
#### 3-кесте. ҚР сақтандыру секторының жиынтық міндеттемелерінің құрылымы

| Міндеттемелер  | 01.06.2014     |                   | 01.01.2015     |                   | 01.06.2015     |                   | Жылдың басынан бастап өзгерістері, %-бен |
|--|----------------|-------------------|----------------|-------------------|----------------|-------------------|--|
|  | млн. теңге     | жиынтығында %-бен | млн. теңге     | жиынтығында %-бен | млн. теңге     | жиынтығында %-бен |  |
| Резервтер  | 278 069        | 89,4              | 298 056        | 91,5              | 311 674        | 91,4              | 4,6                                      |
| Алынған қарыздар   | 693            | 0,2               | 445            | 0,1               | 461            | 0,1               | 3,8                                      |
| Қайта сақтандырушылармен есеп айырысу                          | 15 607         | 5,0               | 9 463          | 2,9               | 12 410         | 3,6               | 31,1                                     |
| Сақтандыру (қайта сақт.) қызметі бойынша делдалд. есеп айырысу | 2 015          | 0,6               | 1 585          | 0,5               | 1 839          | 0,5               | 16,0                                     |
| Сақтандыру (қайта сақт.) шарттары бойынша төленетін шоттар     | 3 656          | 1,2               | 2 938          | 0,9               | 4 910          | 1,4               | 67,1                                     |
| Басқа кредиторлық берешек                                      | 2 927          | 0,9               | 2 948          | 0,9               | 2 942          | 0,9               | -0,2                                     |
| Басқа міндеттемелер  | 8 063          | 2,6               | 10 226         | 3,1               | 6 628          | 1,9               | -35,2                                    |
| <b>Жиынтығы</b>  | <b>311 030</b> | <b>100,0</b>      | <b>325 660</b> | <b>100,0</b>      | <b>340 864</b> | <b>100,0</b>      | <b>4,7</b>                               |

2015 жылғы 1 маусымдағы жағдай бойынша сақтандыру (қайта сақтандыру) ұйымдары міндеттемелерінің сомасы 340 864 млн теңге болды, бұл 2015 жылғы 1 қаңтардағы ұқсас көрсеткіштен 4,7%-ға көп және 2014 жылғы 1 мамырдағы ұқсас көрсеткіштен 9,6%-ға көп.

Есепті күні сақтандыру (қайта сақтандыру) ұйымдары қолданыстағы сақтандыру және қайта сақтандыру шарттары бойынша қабылданған міндеттемелердің орындалуын қамтамасыз ету үшін қалыптастырылған сақтандыру резервтерінің көлемі 311 674 млн. теңге болды, бұл 2015 жылғы 1 қаңтарда қалыптастырылған резервтер көлемінен 4,6%-ға көп және 2014 жылғы 1 маусымда қалыптастырылған резервтер көлемінен 12,1%-ға көп.

#### 1-график. Активтердің, меншікті капиталдың және сақтандыру резервтерінің динамикасы



#### IV. САҚТАНДЫРУ СЫЙЛЫҚАҚЫЛАРЫ

Сақтандыру сыйлықақыларының көлемі 2014 жылғы 1 маусымдағы ұқсас көрсеткішімен салыстырғанда 2015 жылғы 1 маусымдағы жағдай бойынша 5,6%-ға ұлғайды және 124 588 млн. теңге болды, оның ішінде тікелей сақтандыру шарттары бойынша қабылданған сақтандыру сыйлықақыларының көлемі – 114 318 млн. теңге.

Сақтандыру сыйлықақыларының негізгі үлесін ерікті мүліктік сақтандыру алады (59 856 млн. теңге немесе сақтандыру сыйлықақыларының жалпы көлемінің 48,0%-ы).

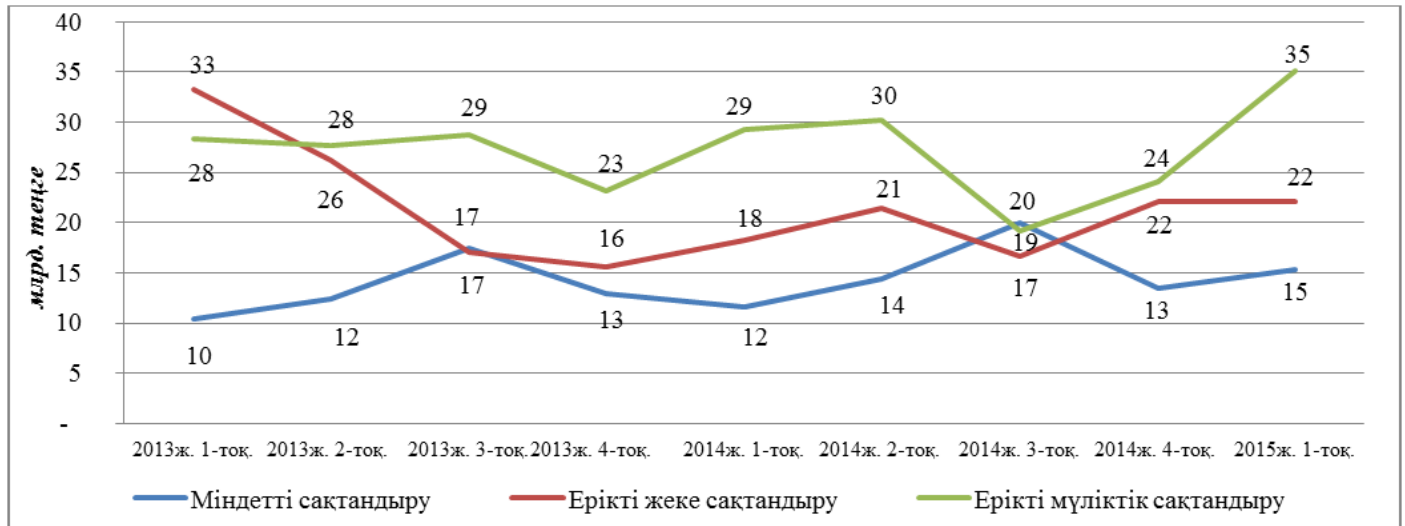
Ерікті жеке сақтандыру бойынша 37 327 млн. теңге немесе сақтандыру сыйлықақыларының жиынтық көлемінің 30,0%, міндетті сақтандыру бойынша – 27 404 млн. теңге немесе 22,0% жиналды.

#### 4-кесте. Сақтандыру сыйлықақыларының түсімі

| Сақтандыру сыйлықақыларының түсімі   | 01.06.2014     |                                | 01.06.2015     |                                | Өзгер.,<br>%-бен |
|--|----------------|--------------------------------|----------------|--------------------------------|------------------|
|  | млн. теңге     | жиын-<br>тығын<br>да %-<br>бен | млн. теңге     | жиын-<br>тығын<br>да %-<br>бен |                  |
| <b>Барлығы, оның ішінде:</b>   | <b>123 478</b> | <b>100,0</b>                   | <b>124 588</b> | <b>100,0</b>                   | <b>0,9</b>       |
| <b>Міндетті сақтандыру бойынша, оның ішінде:</b>   | <b>25 098</b>  | <b>20,3</b>                    | <b>27 404</b>  | <b>22,0</b>                    | <b>9,2</b>       |
| көлік құралдары иелерінің азаматтық-құқықтық жауапкершілігі                                    | 13 775         | 11,2                           | 16 826         | 13,5                           | 22,1             |
| қызметкер еңбек (қызметтік) міндеттерін атқарған кезде оны жазатайым оқиғалардан сақтандыру    | 9 894          | 8,0                            | 9 037          | 7,3                            | -8,7             |
| тасымалдаушының жолаушылар алдындағы азаматтық-құқықтық жауапкершілігі                         | 702            | 0,6                            | 805            | 0,6                            | 14,7             |
| міндетті сақтандырудың өзге сыныптары  | 727            | 0,6                            | 737            | 0,6                            | 1,4              |
| <b>Ерікті жеке сақтандыру бойынша, оның ішінде:</b>  | <b>35 288</b>  | <b>28,6</b>                    | <b>37 327</b>  | <b>30,0</b>                    | <b>5,8</b>       |
| өмірді сақтандыру  | 9 198          | 7,4                            | 10 421         | 8,4                            | 13,3             |
| аннуитеттік сақтандыру   | 5 366          | 4,3                            | 9 965          | 8,0                            | 85,7             |
| жазатайым жағдайлардан сақтандыру  | 7 470          | 6,0                            | 2 883          | 2,3                            | -61,4            |
| ауырған жағдайлардан сақтандыру  | 13 254         | 10,7                           | 14 059         | 11,3                           | 6,1              |
| <b>Ерікті мүліктік сақтандыру бойынша, оның ішінде:</b>  | <b>63 092</b>  | <b>51,1</b>                    | <b>59 856</b>  | <b>48,0</b>                    | <b>-5,1</b>      |
| 3.1-3.5-тармақтарды қоспағанда, мүлікті сақтандыру   | 30 503         | 24,7                           | 28 618         | 23,0                           | -6,2             |
| 3.7-3.9-тарм. көрсетілген сыныптарды қоспағанда, азаматтық-құқықтық жауапкершілікті сақтандыру | 9 395          | 7,6                            | 11 577         | 9,3                            | 23,2             |
| өзге қаржы шығындарынан сақтандыру   | 9 877          | 8,0                            | 5 199          | 4,2                            | -47,4            |
| автомобиль көлігін сақтандыру  | 6 856          | 5,6                            | 6 406          | 5,1                            | -6,6             |
| жүктерді сақтандыру  | 1 395          | 1,1                            | 2 125          | 1,7                            | 52,3             |
| ерікті мүліктік сақтандырудың өзге сыныптары   | 5 066          | 4,1                            | 5 930          | 4,8                            | 17,0             |

\* сомасына қайта сақтандыру шарттары бойынша қабылданған сақтандыру сыйлықақылары да қосылған

## 2-график. Сақтандыру сыйлықақыларының тоқсандағы динамикасы



## 5-кесте. Сақтандыру салалары бойынша сақтандыру сыйлықақыларының түсімі

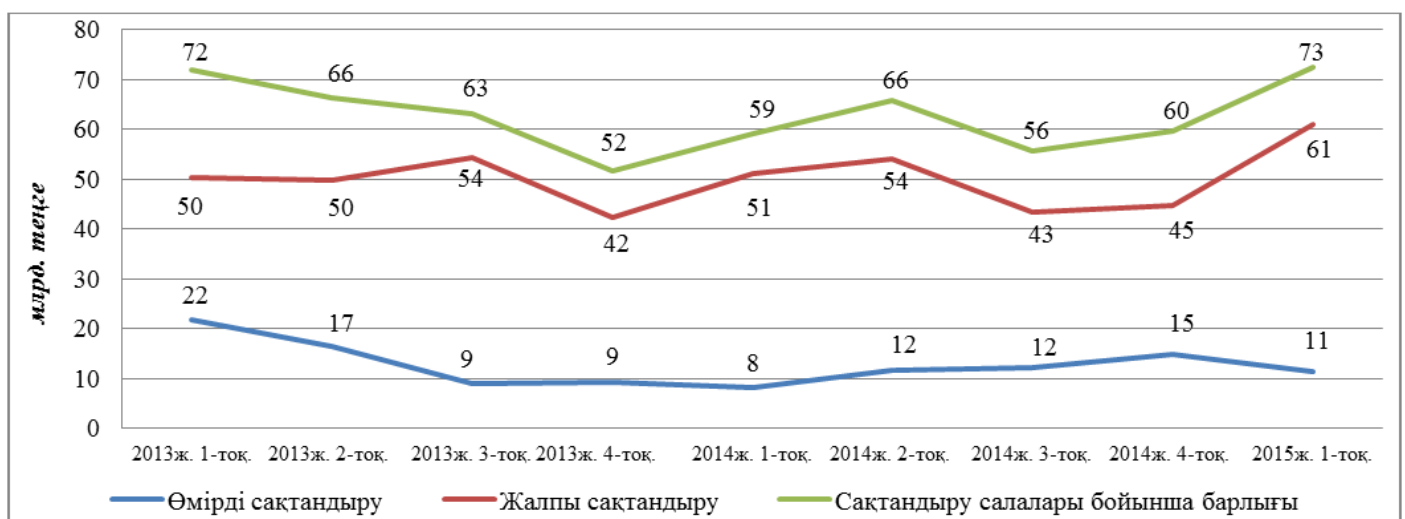
| Сақтандыру салалары бойынша сақтандыру сыйлықақыларының түсімі | 01.06.2014 |                    | 01.06.2015 |                    | Өзгеріс, %-бен |
|--|------------|--------------------|------------|--------------------|----------------|
|  | млн. теңге | жиынтығында, %-бен | млн. теңге | жиынтығында, %-бен |                |
| Сақтандыру салалары бойынша, барлығы                           | 123 478    | 100,0              | 124 588    | 100,0              | 0,9            |
| Өмірді сақтандыру  | 14 564     | 11,8               | 20 386     | 16,4               | 40,0           |
| Жалпы сақтандыру   | 108 914    | 88,2               | 104 202    | 83,6               | -4,3           |

\*сомасына қайта сақтандыру шарттары бойынша қабылданған сақтандыру сыйлықақылары да қосылған

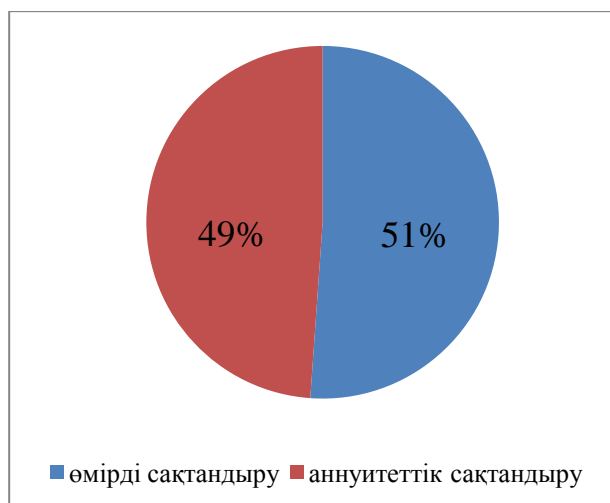
**«Өмірді сақтандыру» саласы.** 2015 жылғы 1 маусымдағы жағдай бойынша «өмірді сақтандыру» саласы бойынша жиналған сақтандыру сыйлықақыларының көлемі 20 386 млн. теңге болды, бұл өткен жылғы ұқсас күнге қарағанда 40,0%-ға көп. «Өмірді сақтандыру» саласы бойынша жиналған сақтандыру сыйлықақыларының жиынтық сыйлықақылардағы үлесі есепті күні 2014 жылғы 1 маусымдағы 16,4%-ға қарсы 11,8% болды.

**«Жалпы сақтандыру» саласы.** 2015 жылғы 5 айда «жалпы сақтандыру» саласы бойынша жиналған сақтандыру сыйлықақыларының көлемі 104 202 млн. теңге болды, бұл 2014 жылғы ұқсас күнге қарағанда 4,3%-ға аз.

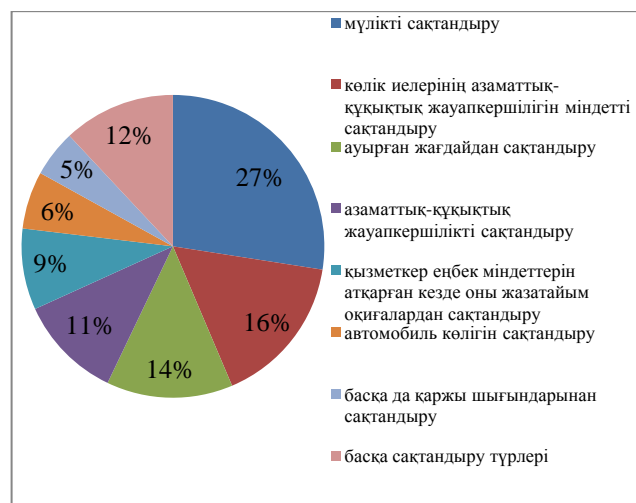
## 3-график. Сақтандыру салалары бойынша сақтандыру сыйлықақыларының динамикасы



**4-график. «Өмірді сақтандыру» саласы бойынша сақтандыру сыйлықақылары түсімінің құрылымы, %**



**5-график. «Жалпы сақтандыру» саласы бойынша түскен сақтандыру сыйлықақыларының құрылымы, %**



## V. ҚАЙТА САҚТАНДЫРУ

**6-кесте. Қайта сақтандыруға берілген сақтандыру сыйлықақыларының құрылымы**

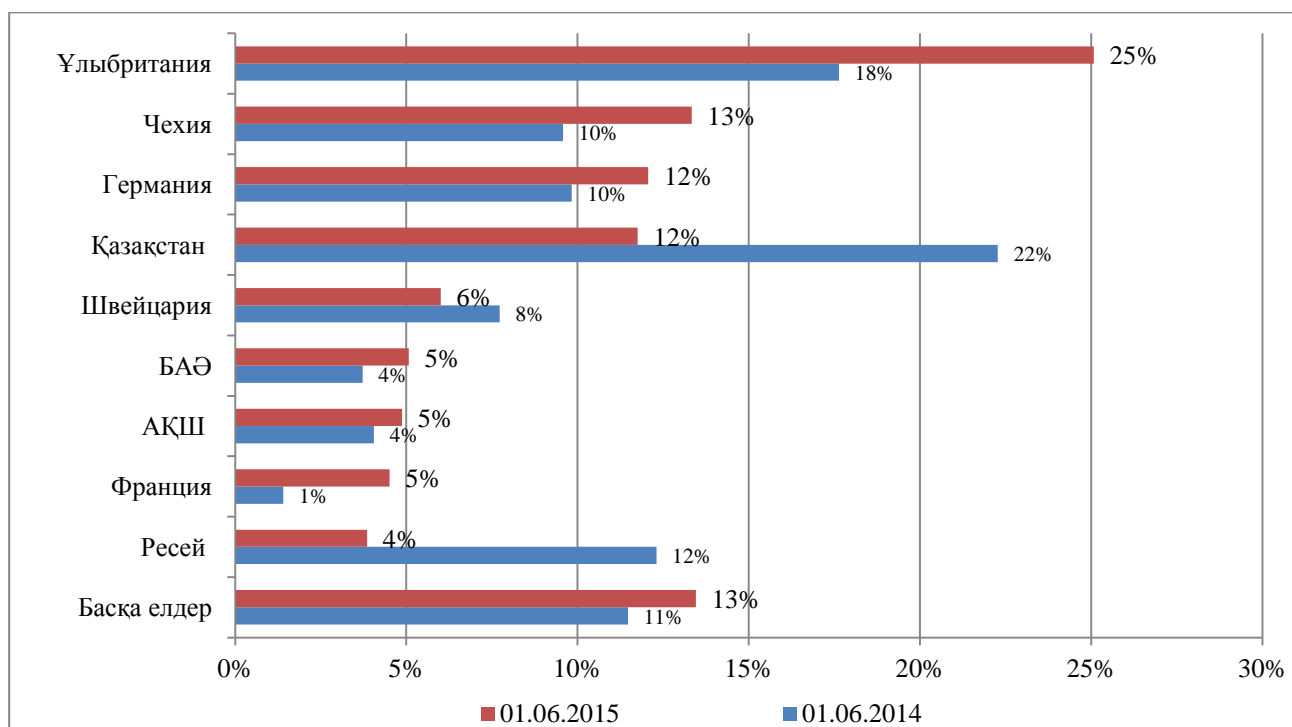
| Сақтандыру сыйлықақылары                                       | 01.06.2014    |             | 01.06.2015    |             | Өзгер<br>%-бен |
|--|---------------|-------------|---------------|-------------|----------------|
|  | млн. теңге    | %-бен<br>*  | млн. теңге    | %-бен<br>*  |                |
| Барлығы қайта сақтандыруға берілді, оның ішінде:               | <b>45 968</b> | <b>37,2</b> | <b>40 029</b> | <b>32,1</b> | <b>-12,9</b>   |
| резидент еместерге   | 35 739        | 28,9        | 35 338        | 28,4        | -1,1           |
| резиденттерге  | 10 229        | 8,3         | 4 691         | 3,8         | -54,1          |
| <b>Барлығы бейрезиденттерден қайта сақтандыруға қабылданды</b> | <b>7 563</b>  | <b>6,1</b>  | <b>5 586</b>  | <b>4,5</b>  | <b>-26,1</b>   |

\* сақтандыру және қайта сақтандыру шарттары бойынша қабылданған сақтандыру сыйлықақыларының көлеміне пайызбен

Қайта сақтандыруға берілген сақтандыру сыйлықақыларының көлемі 40 029 млн. теңге болды немесе сақтандыру сыйлықақыларының жиынтық көлемінің 32,1%-ын құрады. Бұл ретте Қазақстан Республикасының резиденттері еместерге қайта сақтандыруға сақтандыру сыйлықақыларының жиынтық көлемінің 28,4% ы берілді.

Қайта сақтандыру шарттары бойынша сақтандыру (қайта сақтандыру) ұйымдары қабылдаған сақтандыру сыйлықақыларының жалпы сомасы 10 269 млн. теңге болды. Бұл ретте Қазақстан Республикасының бейрезиденттерінен қайта сақтандыруға қабылданған сақтандыру сыйлықақыларының сомасы 5 586 млн. теңге болды.

**6-график. Елдер бойынша қайта сақтандыруға берілген сақтандыру сыйлықақыларының үлесі, %**



**VI. САҚТАНДЫРУ ТӨЛЕМДЕРІ**

**7-кесте. Сақтандыру төлемдерінің құрылымы**

| Сақтандыру төлемдері  | 01.06.2014    |                           | 01.06.2015    |                           | Өзг.,<br>%-бен |
|---|---------------|---------------------------|---------------|---------------------------|----------------|
|   | млн. теңге    | жиын-<br>тығында<br>%-бен | млн. теңге    | жиын-<br>тығында<br>%-бен |                |
| <b>Барлығы, оның ішінде:</b>  | <b>24 251</b> | <b>100,0</b>              | <b>29 120</b> | <b>100,0</b>              | <b>20,1</b>    |
| <b>Міндетті сақтандыру бойынша, оның ішінде:</b>                                | <b>10 340</b> | <b>42,6</b>               | <b>11 609</b> | <b>39,9</b>               | <b>12,3</b>    |
| көлік құралдары иелерінің азаматтық-құқықтық жауапкершілігі                     | 6 010         | 24,8                      | 7 227         | 24,8                      | 20,3           |
| қызметкер еңбек міндеттерін атқарған кезде оны жазатайым оқиғалардан сақтандыру | 4 216         | 17,4                      | 4 120         | 14,1                      | -2,3           |
| өзге сыныптар   | 114           | 0,5                       | 262           | 0,9                       | 129,4          |
| <b>Ерікті жеке сақтандыру, оның ішінде:</b>                                     | <b>9 670</b>  | <b>39,9</b>               | <b>12 882</b> | <b>44,2</b>               | <b>33,2</b>    |
| өмірді сақтандыру   | 272           | 1,1                       | 510           | 1,8                       | 87,6           |
| аннуитеттік сақтандыру  | 3 428         | 14,1                      | 4 869         | 16,7                      | 42,1           |
| жазатайым жағдайлардан сақтандыру   | 108           | 0,4                       | 709           | 2,4                       | 554,0          |
| ауырған жағдайлардан сақтандыру   | 5 862         | 24,2                      | 6 794         | 23,3                      | 15,9           |
| <b>Ерікті мүлдіктік сақтандыру, оның ішінде:</b>                                | <b>4 241</b>  | <b>17,5</b>               | <b>4 628</b>  | <b>15,9</b>               | <b>9,1</b>     |
| автомобиль көлігін сақтандыру   | 1 889         | 7,8                       | 2 335         | 8,0                       | 23,6           |



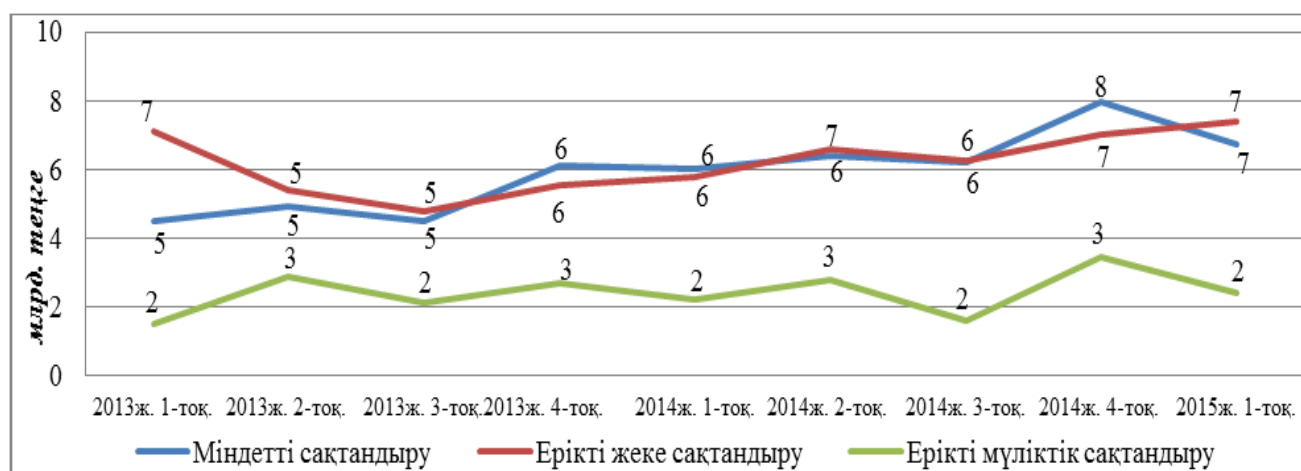
|   |       |     |       |     |       |
|---|-------|-----|-------|-----|-------|
| азаматтық-құқықтық жауапкершілікті сақтандыру | 641   | 2,6 | 105   | 0,4 | -83,7 |
| мүлікті сақтандыру                            | 587   | 2,4 | 913   | 3,1 | 55,5  |
| өзге қаржы шығындарынан сақтандыру            | 1 123 | 4,6 | 1 276 | 4,4 | 13,6  |

\* сомасы қайта сақтандыруға қабылданған шарттар б-ша жүзеге асырылған сақт. төлемдері шегеріліп көрсетілген, - 5 580 млн. теңге

2015 жылғы 5 айда төленген сақтандыру төлемдерінің жалпы көлемі (қайта сақтандыруға қабылданған шарттар бойынша жүзеге асырылған сақтандыру төлемдерін шегергенде) 29 120 млн. теңге болды, бұл өткен жылдың ұқсас күніне қарағанда 20,1%-ға көп.

2015 жылғы 5 айда төленген сақтандыру төлемдерінің жалпы көлемінен ең көп үлесті ерікті жеке сақтандыру төлемдері алады – 44,2%, міндетті сақтандыру бойынша сақтандыру бойынша – 39,9% және ерікті мүліктік сақтандыру бойынша – 15,9%.

### 7-график. Сақтандыру төлемдерінің динамикасы



## VII. САҚТАНДЫРУ (ҚАЙТА САҚТАНДЫРУ) ҰЙЫМДАРЫ ҚЫЗМЕТІНІҢ ТИІМДІЛІГІ, ҚАЗАҚСТАН РЕСПУБЛИКАСЫНЫҢ ЭКОНОМИКАСЫНДАҒЫ РӨЛІ

### 8-кесте. Сақтандыру қайта сақтандыру ұйымдарының кірістері мен шығыстары

| Пайда/Шығын  | 01.06.2014     |              | 01.06.2015    |              | Өзгер., %-бен |
|--|----------------|--------------|---------------|--------------|---------------|
|  | млн. теңге     | %-бен        | млн. теңге    | %-бен        |               |
| Сақтандыру қызметінен түскен кірістер                            | 70 779         | 68,6         | 80 172        | 81,7         | 13,3          |
| Инвестициялық қызметтен түскен кірістер                          | 31 426         | 30,4         | 17 183        | 17,5         | -45,3         |
| Өзге кірістер  | 1 012          | 1,0          | 787           | 0,8          | -22,2         |
| <b>Кірістер жиынтығы</b>   | <b>103 217</b> | <b>100,0</b> | <b>98 142</b> | <b>100,0</b> | <b>-4,9</b>   |
| Сақтандыру төлемдерін жүзеге асыру бойынша таза шығыстар         | 21 939         | 30,6         | 29 374        | 42,5         | 33,9          |
| Сақтандыру қызметі бойынша комиссиялық сыйақы төлеу шығыстары    | 13 670         | 19,1         | 14 368        | 20,8         | 5,1           |
| Жалпы және әкімшілік шығыстар                                    | 18 128         | 25,3         | 20 089        | 29,0         | 10,8          |
| Өзге шығыстар  | 17 900         | 25,0         | 5 329         | 7,7          | -70,2         |
| <b>Шығыстардың жиынтығы</b>                                      | <b>71 637</b>  | <b>100,0</b> | <b>69 161</b> | <b>100,0</b> | <b>-3,5</b>   |
| Корпоративтік табыс салығын төлегенге дейінгі таза пайда (шығын) | 31 580         |              | 28 981        |              | -8,2          |

|   |               |  |               |             |
|---|---------------|--|---------------|-------------|
| Корпоративтік табыс салығы                                  | 3 905         |  | 3 610         | -7,5        |
| <b>Салық төлегеннен кейінгі таза пайда (шығын) жиынтығы</b> | <b>27 675</b> |  | <b>25 371</b> | <b>-8,3</b> |

Сақтандыру секторының таза пайдасы есепті күні 25 371 млн. теңге болды, бұл өткен жылдың ұқсас күніне қарағанда 8,3%-ға аз.

Сақтандыру қызметінен түскен кірістер 80 172 млн. теңге болды және өткен жылдың ұқсас күнімен салыстырғанда 13,3% ұлғайды. Бұл ретте, инвестициялық қызметтен түскен кірістер өткен жылдың ұқсас күнімен салыстырғанда 45,3%-ға азайды.

#### 9-кесте. Сақтандыру секторының макроэкономикалық көрсеткіштері

| Сақтандыру секторының негізгі көрсеткіштері                                       | 01.06.2014 | 01.01.2015 | 01.06.2015 |
|---|------------|------------|------------|
| ЖІӨ, млрд. теңгемен <sup>1</sup>  | 38 624     | 38 624     | 41 308     |
| Активтердің ЖІӨ-ге қатынасы, %-бен  | 1,53       | 1,59       | 1,55       |
| Меншікті капиталдың ЖІӨ-ге қатынасы, %-бен  | 0,72       | 0,74       | 0,73       |
| Сақтандыру сыйлықақыларының ЖІӨ-ге қатынасы, %-бен                                | 0,27       | 0,69       | 0,30       |
| Сақтандыру сыйлықақыларының жан басына шаққандағы қатынасы, теңгемен <sup>2</sup> | 6 124      | 15 297     | 7 120      |

#### 10-кесте. Сақтандыру секторының шоғырлануы, %

| Сақтандыру нарығының сақтандыру көрсеткіштерінен үлесі, %             | 01.06.2014 | 01.01.2015 | 01.06.2015 |
|---|------------|------------|------------|
| Бірінші ондықтағы сақтандыру компанияларының активтері                | 69,1       | 70,2       | 69,9       |
| Бірінші ондықтағы сақтандыру компанияларының меншікті капиталы        | 73,5       | 71,6       | 73,3       |
| Бірінші ондықтағы сақтандыру компанияларының сақтандыру сыйлықақылары | 58,9       | 56,6       | 53,1       |
| Бірінші ондықтағы сақтандыру компанияларының сақтандыру төлемдері     | 54,1       | 50,5       | 58,1       |

Алғашқы он сақтандыру компаниясының сақтандыру нарығының жиынтық активтеріндегі үлесі 69,9% болды. Алғашқы он сақтандыру компаниясының сақтандыру нарығының үлесіне жиынтық сақтандыру сыйлықақыларының 53,1% және сақтандыру төлемдерінің 58,1% болды.

<sup>1</sup>Қазақстан Республикасы Ұлттық Экономика министрлігінің болжам деректері бойынша;

<sup>2</sup>Қазақстан Республикасы Ұлттық Экономика министрлігі Статистика Комитетінің деректері бойынша 01.05.2015 ж. ҚР халқының саны 17 498 мың адам болды.