

**Қазақстан Республикасы Қаржы нарығын және қаржы ұйымдарын реттеу мен
қадағалау агенттігі**

Стратегия және талдау департаменті

**2010 жылғы 1 ақпандағы Қазақстан Республикасының банк
секторының ағымдағы жағдайы кесте және график түрінде***

Көлемі: 14 бет

Кесте саны: 18

График саны: 19

Мерзімділігі: ай сайынғы жаңартулар

2010 жыл

* Екінші деңгейдегі бір банктің Қазақстан Республикасының бухгалтерлік есеп және қаржылық есеп туралы заңнамасында белгіленген талаптарды бұзуына байланысты, Әкімшілік құқық бұзушылық туралы қаулының негізінде өзгерістер енгізілді

- 3.
- I. ҚАЗАҚСТАН РЕСПУБЛИКАСЫНЫҢ БАНК СЕКТОРЫНЫҢ ҚҰРЫЛЫМЫ**
1-кесте. Қазақстан Республикасының банк секторының құрылымы
- II. ЕКІНШІ ДЕҢГЕЙДЕГІ БАНКТЕРДІҢ АКТИВТЕРІ**
2-кесте. Банк секторының жиынтық активтерінің құрылымы
1-график. Банк секторының жиынтық активтерінің құрылымы
4. 3-кесте. Банк секторының активтері мен шартты міндеттемелері сапасының динамикасы
2-график. Банк секторының активтері мен шартты міндеттемелері сапасының динамикасы
4-кесте. Банк секторының несие портфелі сапасының динамикасы
5. 3-график. Екінші деңгейдегі банктердің несие портфелі сапасының динамикасы
4-график. Екінші деңгейдегі банктердің несие портфелі бойынша провизиялар
4-1- график. Екінші деңгейдегі банктердің несие портфелі бойынша провизиялар («БТА Банк» АҚ және «Альянс Банк» АҚ есепке алусыз)
5-график. Шетел валютасындағы активтер мен несие портфелінің өзгеру динамикасы
6-график. Екінші деңгейдегі банктердің займдарын экономикалық қызмет түрлері бойынша үлестіру
6. 5-кесте. Ипотекалық тұрғын үй займдары сапасының динамикасы
7-график. Ипотекалық тұрғын үй займдары сапасының динамикасы
6-кесте. Банк секторының ҚР резиденті еместерге қоятын жиынтық талаптарының құрылымы
7. 8-график. Екінші деңгейдегі банктердің несие портфеліндегі ҚР резиденті еместерге берілген займдардың динамикасы
8-1-график. Екінші деңгейдегі банктердің несие портфеліндегі ҚР резиденті еместерге берілген займдардың динамикасы («БТА Банк» АҚ және «Альянс Банк» АҚ есепке алусыз)
7-кесте. Екінші деңгейдегі банктер бөлігіндегі несие портфелі, оның ішінде Қазақстан Республикасының резиденті еместерге берілген займдар бойынша ақпарат
- III. ЕКІНШІ ДЕҢГЕЙДЕГІ БАНКТЕРДІҢ МІНДЕТТЕМЕЛЕРІ**
8. 8-кесте. Банк секторының жиынтық міндеттемелерінің құрылымы
9-график. Банк секторының жиынтық міндеттемелерінің құрылымы
9. 9-кесте. Екінші деңгейдегі банктер клиенттерінің салымдары, оның ішінде шетел валютасында
10-график. ҚР екінші деңгейдегі банктері тартқан салымдардың динамикасы
11-график. Банк секторының, оның ішінде ҚР резиденті еместердің алдындағы міндеттемелерінің динамикасы
11-1-график. Банк секторының, оның ішінде ҚР резиденті еместердің алдындағы міндеттемелерінің динамикасы («БТА Банк» АҚ және «Альянс Банк» АҚ есепке алусыз)
10. 10-кесте. Банк секторының ҚР резиденті еместердің алдындағы жиынтық міндеттемелерінің құрылымы
11-кесте. Банктердің ҚР резиденті еместердің алдындағы міндеттемелерге капиталдануының коэффициенттері.
12-график. ҚР резиденті еместердің алдындағы өтеуге дейін қалған төлем мерзімдері бойынша міндеттемелердің өзгеру динамикасы
12-1-график. ҚР резиденті еместердің алдындағы өтеуге дейін қалған төлем мерзімдері бойынша міндеттемелердің өзгеру динамикасы («БТА Банк» АҚ және «Альянс Банк» АҚ есепке алусыз)
11.
- IV. ЕКІНШІ ДЕҢГЕЙДЕГІ БАНКТЕРДІҢ МЕНШІКТІ КАПИТАЛЫ**
13-график. ҚР екінші деңгейдегі банктерінің баланс бойынша меншікті капиталының құрылымы
12-кесте. Екінші деңгейдегі банктердің меншікті капитал жеткіліктілігінің коэффициенті.
13-кесте. ҚР екінші деңгейдегі банктерінің есептелген меншікті капиталының құрылымы туралы мәліметтер
12.
- V. БАНК СЕКТОРЫНЫҢ ӨТІМДІЛІГІ**
14-кесте. Банк секторы өтімділігінің динамикасы
14-график. Банк жүйесі бойынша өтеуге дейін қалған мерзімі бойынша ГЭП-позиция
14-1-график. Банк жүйесі бойынша өтеуге дейін қалған мерзімі бойынша ГЭП-позиция («БТА Банк» АҚ және «Альянс Банк» АҚ есепке алусыз)
13-14.
- VI. ҚАЗАҚСТАН РЕСПУБЛИКАСЫНЫҢ ЕКІНШІ ДЕҢГЕЙДЕГІ БАНКТЕРІ ҚЫЗМЕТІНІҢ ТИІМДІЛІГІ. БАНК СЕКТОРЫНЫҢ ҚАЗАҚСТАН ЭКОНОМИКАСЫНДАҒЫ РӨЛІ**
15-кесте. Банк секторының кірістілігі
16-кесте. Банк секторының кірістілігін сипаттайтын жиынтық көрсеткіштер
17-кесте. Банк секторының Қазақстан экономикасындағы рөлін сипаттайтын қатысты көрсеткіштер динамикасы
18-кесте. Екінші деңгейдегі банктердің кірістілігін сипаттайтын көрсеткіштер

I. ҚАЗАҚСТАН РЕСПУБЛИКАСЫ БАНК СЕКТОРЫНЫҢ ҚҰРЫЛЫМЫ

1-кесте. Қазақстан Республикасының банк секторының құрылымы

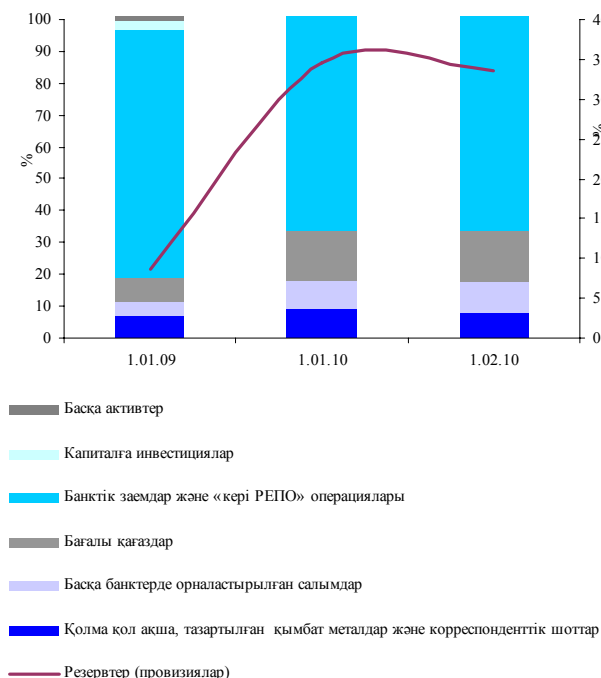
Банк секторының құрылымы	1.01.10	1.02.10
Екінші деңгейдегі банктердің саны, оның ішінде:	38	38
- жарғылық капиталда мемлекеттің 100% қатысуы бар банктер ¹	1	1
Екінші деңгейдегі банктердің филиалдарының саны	374	375
Екінші деңгейдегі банктердің қосымша үй-жайларының саны	1 925	1 921
Екінші деңгейдегі банктердің шетелдердегі өкілдіктерінің саны	17	18
Қазақстан Республикасындағы резидент емес банктер өкілдіктерінің саны	32	32
Жеке тұлғалардың салымдарына (депозиттеріне) міндетті ұжымдық кепілдік беру (сақтандыру) жүйесіндегі қатысушы банктердің саны	36	36
Кастодиан қызметін жүзеге асыруға лицензиясы бар банктердің саны	11	11

II. ЕКІНШІ ДЕҢГЕЙДЕГІ БАНКТЕРДІҢ АКТИВТЕРІ

2-кесте. Банк секторының жиынтық активтерінің құрылымы

Көрсеткіштің атауы / күні	1.01.10		1.02.10		Прирост, (в %)
	млрд. тенге	жиынтығына %-бен	млрд. тенге	жиынтығына %-бен	
Қолма-қол ақша, тазартылған қымбат металдар және корреспонденттік шоттар	1 037,0	8,97	959,6	8,2	-7,5
Басқа банктерде орналастырылған салымдар	1 072,1	9,28	1 072,9	9,2	0,1
Бағалы қағаздар	1 779,7	15,40	1 885,6	16,2	5,9
Банктік займдар және «кері РЕПО» операциялары	9 638,9	83,40	9 558,0	81,9	-0,8
Капиталға инвестициялар	290,6	2,51	292,7	2,5	0,7
Резервтер (провизиялар)	-4 000,3	-34,61	-3 911,9	-33,5	-2,2
Өзге активтер	1 739,3	15,05	1 811,7	15,5	4,2
Активтердің барлығы	11 557,3	100,0	11 668,6	100,0	1,0

1-график. Банк секторының жиынтық активтерінің құрылымы (2-кестеге)

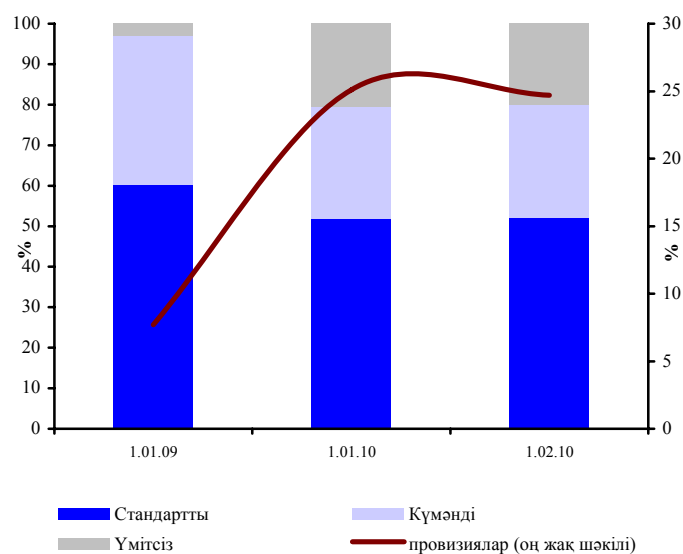


2010 жылғы 1 ақпандағы жағдай бойынша банк секторы 38 екінші деңгейдегі банктермен ұсынылған. 2010 жылғы қаңтарда екінші деңгейдегі банктер активтері 111,3 млрд. тенгеге немесе 1,0%-ға өсті, банктік заемдар және «кері РЕПО» операциялары 80,9 млрд. тенгеге немесе 0,8%-ға азайды, резервтер (провизиялар) 88,4 млрд. тенгеге немесе 2,2% төмендеді.

3-кесте. Банк секторының активтері мен шартты міндеттемелері сапасының динамикасы

Көрсеткіштің атауы / күні	1.01.10		1.02.10	
	негізгі борыш сомасы, млрд. теңге	жиынтығына %-бен	негізгі борыш сомасы, млрд. теңге	жиынтығына %-бен
Барлық активтер мен шартты міндеттемелер	16 429,5	100,0	16 292,5	100,0
Стандартты	8 508,7	51,8	8 479,9	52,1
Күмәнді	4 541,8	27,6	4 536,7	27,8
1-санатты күмәнді	1 725,4	10,5	1 569,2	9,6
2-санатты күмәнді	401,5	2,4	532,9	3,3
3-санатты күмәнді	1 476,8	9,0	1 476,7	9,1
4-санатты күмәнді	229,9	1,4	253,9	1,6
5-санатты күмәнді	708,2	4,3	704,0	4,3
Үмітсіз	3 379,0	20,6	3 275,9	20,1

2-график. Банк секторының активтері мен шартты міндеттемелері сапасының динамикасы (3-кестеге)



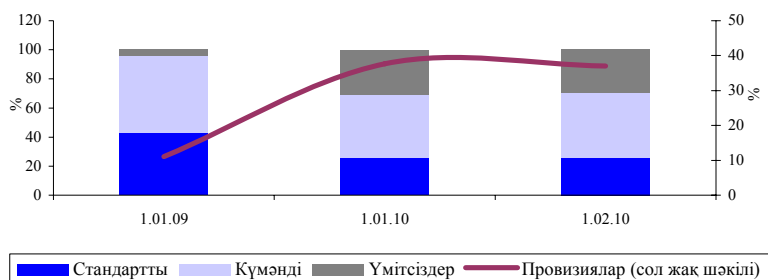
4-кесте. Банк секторының несие портфелі сапасының динамикасы

Көрсеткіштің атауы/күні	1.01.10		1.02.10	
	негізгі борыш сомасы, млрд. теңге	жиынтығына %-бен	негізгі борыш сомасы, млрд. теңге	жиынтығына %-бен
Несие портфелінің барлығы	9 638,9	100,0	9 558,0	100,0
Стандартты	2 449,2	25,4	2 442,5	25,6
Күмәнді	4 241,9	44,0	4 273,2	44,7
1-санатты күмәнді	1 678,8	17,4	1 533,2	16,0
2-санатты күмәнді	376,3	3,9	512,9	5,4
3-санатты күмәнді	1 266,4	13,1	1 293,3	13,5
4-санатты күмәнді	225,5	2,3	244,1	2,6
5-санатты күмәнді	694,9	7,2	689,7	7,2
Үмітсіз	2 947,8	30,6	2 842,3	29,7

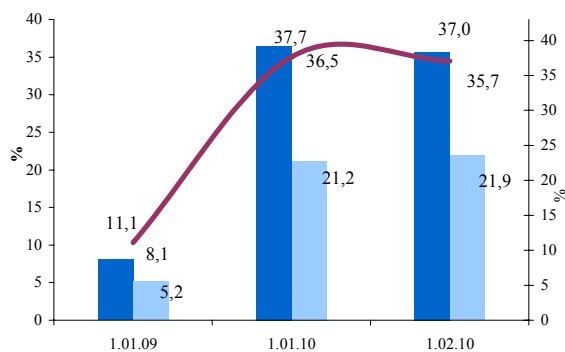
Жіктелуі тиіс активтер мен шартты міндеттемелердің мөлшері 2010 жылғы қаңтарда 137 млрд. теңгеге немесе 0,8%-ға азайды. Бұл ретте, жіктелуге жататын стандартты активтер мен шартты міндеттемелер 28,8 млрд. теңгеге немесе 0,3%-ға азайды, күмәнділер – 5,1 млрд. теңгеге немесе 0,1%-ға, үмітсіздер – 103,1 млрд. теңгеге немесе 3,1% көбейді. Активтер мен шартты міндеттемелер бойынша провизиялар 91,8 млрд. теңгеге немесе 2,2% азайды.

Екінші деңгейдегі банктердің несие портфелі 2010 жылғы қаңтарда 80,9 млрд. теңгеге немесе 0,8%-ға азайды. Стандартты заемдар 6,7 млрд. теңгеге (-0,3%), күмәнділер 31,3 млрд. теңгеге (0,7%) өсті, үмітсіздер 105,5 млрд. теңгеге (-3,6%) азайды. Екінші деңгейдегі банктерге берілген заемдар бойынша провизиялар 90,1 млрд. теңгеге (-2,5%) азайды.

3-график. Екінші деңгейдегі банктердің несие портфелі сапасының динамикасы (4-кестеге)

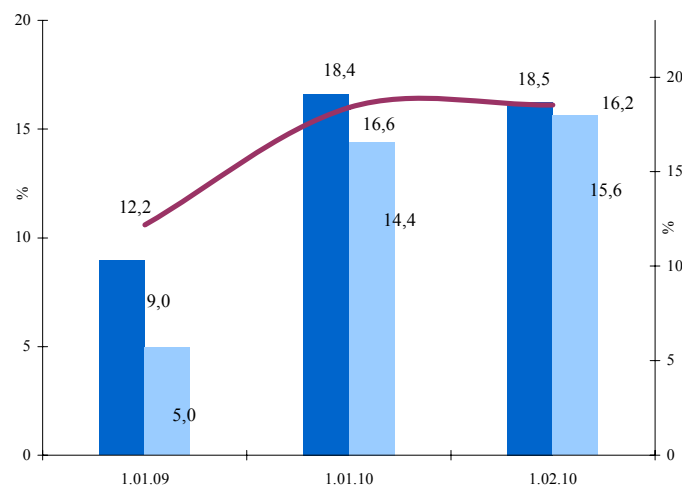


4-график. Екінші деңгейдегі банктердің несие портфелі бойынша провизиялар



■ 5-ші санаттағы күмәнді және үмітсіз заемдардың несие портфеліндегі үлесі, % (сол жақ шәкілі)
■ 90 күннен астам мерзімі өткен берешегі бар несие портфеліндегі заемдар үлесі, % (сол жақ шәкілі)
— Арнайы провизиялар (оң жақ шәкілі)

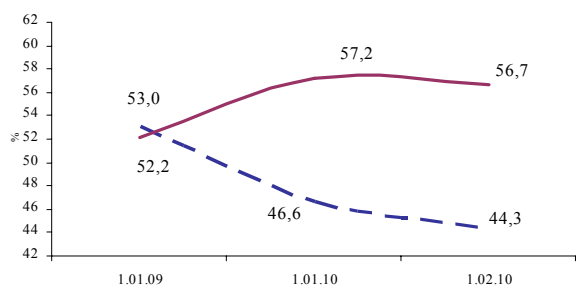
4-1-график. Екінші деңгейдегі банктердің несие портфелі бойынша провизиялар *



■ 5-ші санаттағы күмәнді және үмітсіз заемдардың несие портфеліндегі үлесі % (сол жақ шәкілі)
■ 90 күннен астам мерзімі өткен берешегі бар несие портфеліндегі заемдар үлесі, % (сол жақ шәкілі)
— Арнайы провизиялар (оң жақ шәкілі)

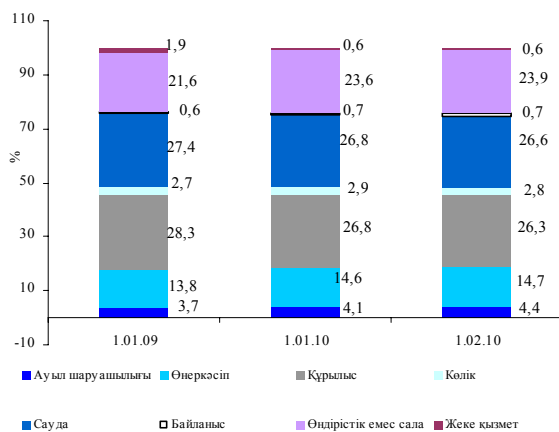
* деректер «БТА Банк» АҚ, «Альянс Банк» АҚ, "БТА БАНК" АҚ - "ТЕМІРБАНК" ЕҰ АҚ есепке алусыз.

5-график. Шетел валютасындағы активтер мен несие портфелінің өзгеру динамикасы



--- Жиынтық активтердегі шетел валютасындағы активтер (%)
— Жиынтық несие портфеліндегі шетел валютасындағы несие портфелі (%)

6-график. Екінші деңгейдегі банктердің займдарын экономикалық қызмет түрлері бойынша үлестіру

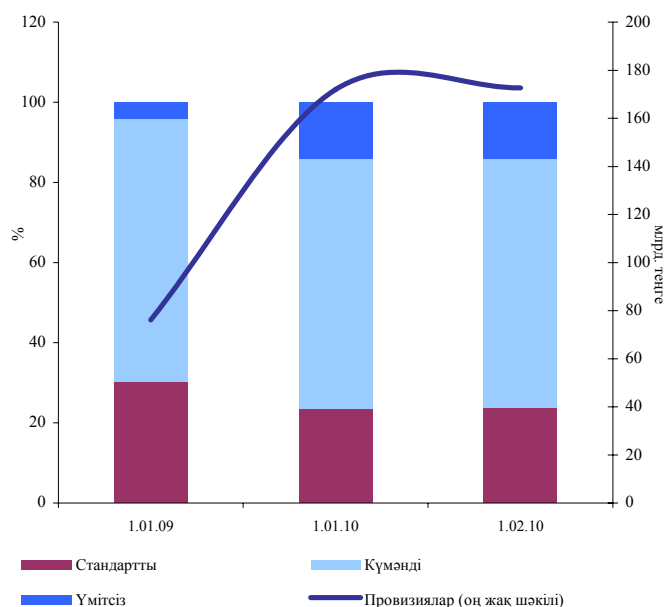


Несие портфеліндегі 5-санаттағы күмәнді және үмітсіз займдардың үлесі бір айда 0,8 пайыздық тармаққа азайды. «БТА Банк» АҚ, «Альянс Банк» АҚ және "БТА БАНК" АҚ - "ТЕМІРБАНК" ЕБ АҚ деректерін есепке алмағанда несие портфеліндегі 5-санаттағы күмәнді және үмітсіз займдардың үлесі 0,4 пайыздық тармаққа азайды.

5-кесте. Ипотекалық тұрғын үй займдары сапасының динамикасы

Ипотекалық тұрғын үй займдарының сапасы/күні	01.01.10		01.02.10	
	млрд. теңге	жиынтығына %-бен	млрд. теңге	жиынтығына %-бен
Стандартты	200,6	23,7	199,8	23,8
Күмәнді	526,9	62,2	522,3	62,1
1-санатты күмәнді	369,0	43,6	229,4	27,3
2-санатты күмәнді	13,9	1,6	151,8	18,1
3-санатты күмәнді	6,0	0,7	6,0	0,7
4-санатты күмәнді	15,0	1,8	13,5	1,6
5-санатты күмәнді	123,0	14,5	121,6	14,5
Үмітсіз	119,3	14,1	118,5	14,1
Барлығы	846,8	100,0	840,6	100,0

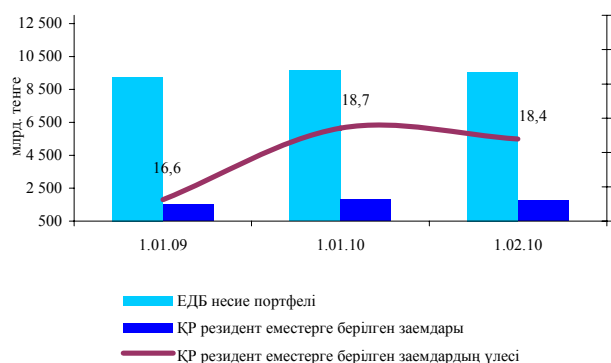
7-график. Ипотекалық тұрғын үй займдары сапасының динамикасы (5-кестеге)



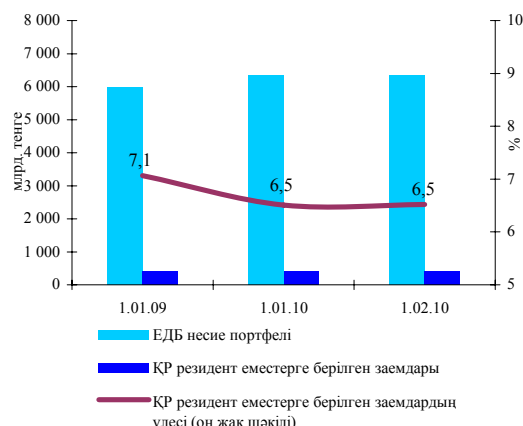
6-кесте. Банк секторының ҚР резиденті еместерге қоятын жиынтық талаптарының құрылымы

Көрсеткіштің атауы / күні	1.01.10		1.02.10		Өсімі, (%-бен)
	млрд. теңге	жиынтығына %-бен	млрд. теңге	жиынтығына %-бен	
Қолма-қол ақша, тазартылған қымбат металлдар және корреспонденттік шоттар	434,0	23,4	322,7	18,9	-25,6
Басқа банктерде орналастырылған салымдар	479,2	25,8	439,3	25,8	-8,3
Бағалы қағаздар	177,4	9,5	164,4	9,6	-7,4
Банктік займдар және «кері РЕПО» операциялары	1 803,3	97,2	1 757,8	103,1	-2,5
Капиталға инвестиция	127,3	6,9	128,9	7,6	1,3
Резервтер (провизиялар)	-1 703,6	-91,8	-1 677,7	-98,4	-1,5
Өзге активтер	538,2	29,0	569,1	33,4	5,7
ҚР резиденті еместердің алдындағы талаптардың барлығы	1 855,8	100,0	1 704,5	100,0	-8,2

8-график. Екінші деңгейдегі банктердің несиелік портфеліндегі ҚР резиденті еместерге берілген займдардың динамикасы (6-кестеге)



8-1-график. Екінші деңгейдегі банктердің несиелік портфеліндегі ҚР резиденті еместерге берілген займдардың динамикасы*



* деректер «БТА Банк» АҚ, «Альянс Банк» АҚ, "БТА БАНК" АҚ - "ТЕМІРБАНК" ЕҰ АҚ есепке алуысыз.

7-кесте. Екінші деңгейдегі банктердің несиелік портфелі, оның ішінде 1.02.2010ж. Қазақстан Республикасының резиденті еместерге берілген займдар жөніндегі ақпарат

млрд. теңге

№	Банктің атауы	Несие портфелі	ҚР резиденті еместерге берілген займдар	Банктік жүйе бойынша резидент еместерге берілген жиынтық займдардағы банктің резидент еместерге берілген зайымдардың үлесі, %	Резидент еместерге берілген займдардың несиелік портфеліндегі үлесі, %
1	"БТА Банк" АҚ	2 440,6	1 331,5	75,7	13,9
2	"ҚАЗКОММЕРЦБАНК" АҚ	2 324,1	268,6	15,3	2,8
3	"Қазақстан Халық Банкі" АҚ	1 228,3	80,4	4,6	0,8
4	"АТФБанк" АҚ	844,4	13,3	0,8	0,1
5	"Банк ЦентрКредит" АҚ	666,1	24,9	1,4	0,3
6	"Альянс Банк" АҚ	499,3	9,4	0,5	0,1
7	"БТА БАНК" АҚ ЕҰ - "ТЕМІРБАНК" АҚ	260,4	2,3	0,1	0,0
8	"KASPI BANK" АҚ	251,0	0,0	0,0	0,0
9	"Нұрбанк" АҚ	239,6	9,9	0,6	0,1
10	"Еуразиялық Банк" АҚ	203,2	13,7	0,8	0,1
11	"Цеснабанк" АҚ	118,2	2,2	0,1	0,0
12	"Сбербанк" ЕБ АҚ	99,4	0,0	0,0	0,0
13	"HSBC БАНК ҚАЗАҚСТАН" ЕБ АҚ	60,8	0,4	0,0	0,0
14	"ЭКСИМБАНК ҚАЗАҚСТАН" АҚ	55,5	0,0	0,0	0,0
15	"Қазинвестбанк" АҚ	53,4	0,0	0,0	0,0
16	"Қазақстанның Тұрғын үй Құрылыс Жинақ Банкі" АҚ	46,9	-	-	-
17	"Ситибанк Қазақстан" АҚ	39,2	0,0	0,0	0,0
18	"RBS (Kazakhstan)" ЕБ АҚ	38,1	0,1	0,0	0,0
19	"Delta Bank" АҚ	20,9	-	-	-
20	"АЛЬФА-БАНК" ЕБ" АҚ	16,2	0,1	0,0	0,0
21	"Хоум Кредит Банк" АҚ	10,8	0,0	0,0	0,0
22	"Астана-финанс" Банкі" АҚ	8,6	0,0	0,0	0,0
23	"Банк Позитив Қазақстан" АҚ	4,3	0,5	0,0	0,0
24	"КЗИ БАНК" ЕБ" АҚ	4,2	-	-	-
25	"AsiaCredit Bank (АзияКредит Банк)" АҚ	4,0	0,1	0,0	0,0
26	"Заман-Банк" АҚ	3,5	-	-	-

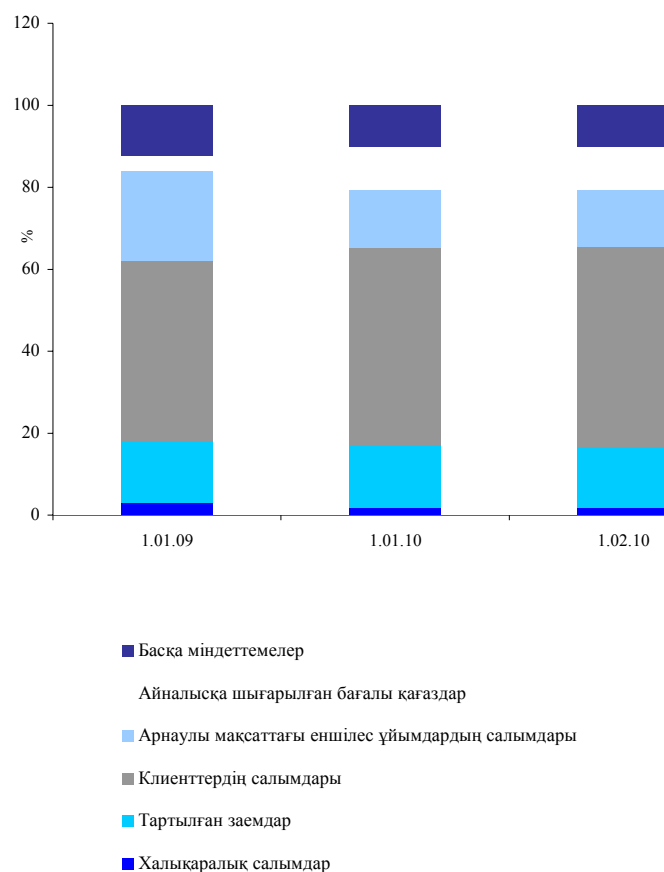
27	"МЕТРОКОМБАНК" АҚ	3,0	-	-	-
28	"Сенім-Банк" АҚ	2,2	-	-	-
29	"Банк Kassa Nova" АҚ	1,8	-	-	-
30	«Банк ВТБ (Қазақстан)» ЕҰ АҚ	1,7	-	-	-
31	"ТАИБ КАЗАК БАНКИ" ЕБ АҚ	1,7	0,0	0,0	0,0
32	"Данабанк" АҚ	1,6	-	-	-
33	"Мастербанк" АҚ	1,6	-	-	-
34	"Қазинкомбанк" АҚ	1,4	-	-	-
35	Қазақстандағы "Пәкістан ҰБ" ЕБ АҚ	0,9	0,0	0,0	0,0
36	"ҚАЗАҚСТАНДАҒЫ ҚЫТАЙ БАНКИ" ЕБ АҚ	0,8	-	-	-
37	"Алматыдағы Қытайдың СӨБ" АҚ	0,3	0,3	0,0	0,0
38	"Шинхан Банк Қазақстан" АҚ	0,0	-	-	-
	Барлығы	9 558,0	1 757,8	100,0	18,4

III. ЕКІНШІ ДЕҢГЕЙДЕГІ БАНКТЕРДІҢ МІНДЕТТЕМЕЛЕРІ

8-кесте. Банк секторының жиынтық міндеттемелерінің құрылымы

Көрсеткіштің атауы / күні	1.01.10		1.02.10		Өсімі, (%-бен)
	млрд. тенге	жиынтығына %-бен	млрд. тенге	жиынтығына %-бен	
Банкаралық салымдар	237,0	1,9	234,3	1,9	-1,2
Банк операцияларының жекелеген түрлерін жүзеге асыратын ұйымдар мен басқа банктерден алынған займдар	1 247,5	10,0	1 239,1	9,8	-0,7
Қазақстан Республикасы Үкіметінен алынған займдар	47,5	0,4	47,3	0,3	-0,4
Халықаралық қаржы ұйымдарынан алынған займдар	98,7	0,8	97,6	0,8	-1,1
Занды тұлғалардың салымдары	4 066,5	32,4	4 193,3	33,2	3,1
Жеке тұлғалардың салымдары	1 937,4	15,5	1 936,9	15,3	0,0
Арнаулы мақсаттағы еншілес ұйымдардың салымдары	1 795,5	14,3	1 769,3	14,0	-1,5
Айналысқа шығарылған бағалы қағаздар	1 307,6	10,4	1 309,8	10,4	0,2
Бағалы қағаздармен «РЕПО» операциялары	534,7	4,3	513,3	4,1	-4,0
Өзге міндеттемелер	1 264,4	10,0	1 292,4	10,2	2,2
Міндеттемелердің барлығы	12 536,8	100	12 633,2	100,0	0,8

9-график. Банк секторының жиынтық міндеттемелерінің құрылымы (8-кестеге)



Екінші деңгейдегі банктердің жиынтық міндеттемелері 2010 жылғы қаңтарда 96,3 млрд. тенгеге немесе 0,8%-ға көбейді. Міндеттемелер құрылымында занды тұлғалардың салымдары бойынша – 126,8 млрд. тенгеге немесе 3,1%-ға өсті, жеке тұлғалардың салымдары – 0,5 млрд. тенгеге азайды. Арнаулы мақсаттағы еншілес ұйымдардың салымдары – 26,3 млрд. тенгеге немесе 1,5%-ға азайды, басқа банктерден және банк операцияларының жекелеген түрлерін жүзеге асыратын ұйымдардан алынған заемдар - 8,4 млрд. тенгеге немесе 0,7%-ға азайды.

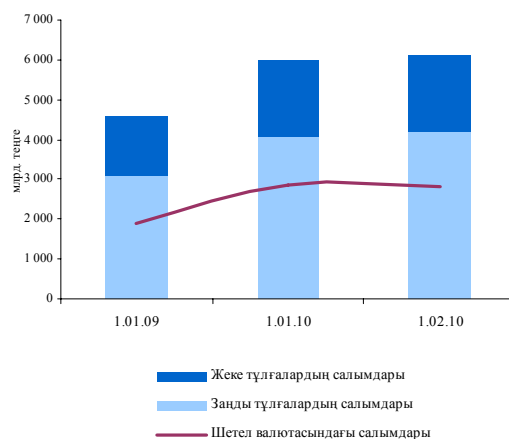
Шетел валютасындағы салымдар 2010 жылғы қаңтарда 33,5 млрд. тенгеге немесе 1,2% азайды.

9-кесте. Екінші деңгейдегі банктердегі клиенттердің, оның ішінде шетел валютасындағы салымдары

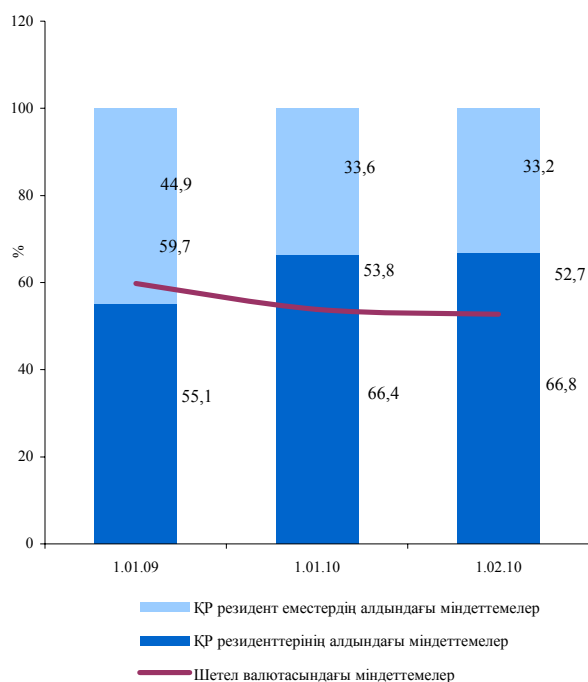
млрд. теңге

Көрсеткіштің атауы / күні	1.01.10		1.02.10		Прирост, в %	
	Барлығы	Оның ішінде шетел валюта сында	Барлығы	Оның ішінде шетел валюта сында	Барлығы	Оның ішінде шетел валюта сында
Салымдардың барлығы, оның ішінде ² :	6 003,8	2 863,5	6 130,1	2 830,0	2,1	-1,2
Занды тұлғалардың салымдары ³	4 066,4	1 767,1	4 193,3	1 762,5	3,1	-0,3
Жеке тұлғалардың салымдары	1 937,4	1 096,4	1 936,8	1 067,5	0,0	-2,6

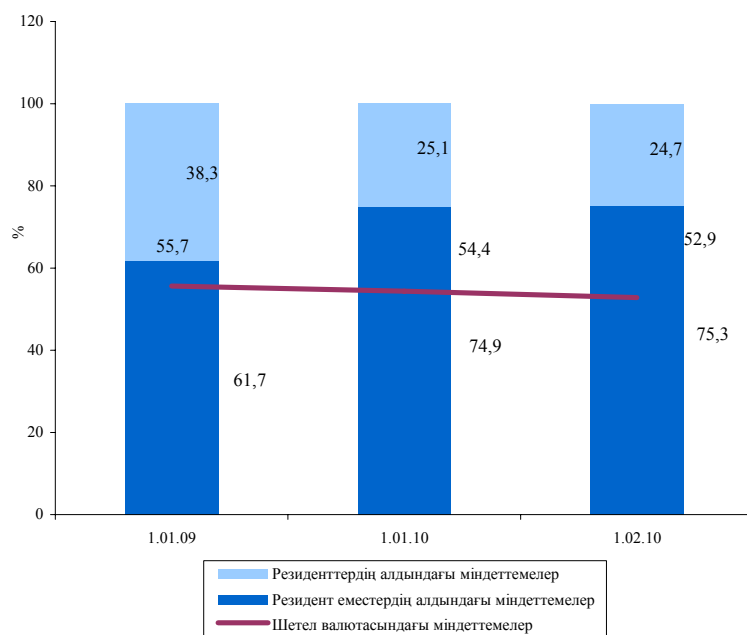
10-график. ҚР екінші деңгейдегі банктері тартқан салымдардың динамикасы (9-кестеге)



11-график. Банк секторының, оның ішінде ҚР резиденті еместердің алдындағы міндеттемелерінің динамикасы (10-кестеге)



11-1-график. Банк секторының, оның ішінде ҚР резиденті еместердің алдындағы міндеттемелерінің динамикасы*



*деректер «БТА Банк» АҚ, «Альянс Банк» АҚ, "БТА БАНК" АҚ - "ТЕМІРБАНК" ЕҰ АҚ есепке алуысыз.

Екінші деңгейдегі банктердің Қазақстан Республикасының резиденті еместердің алдындағы міндеттемелері 2010 жылғы қаңтарда 17,9 млрд. теңгеге төмендеді. 2010 жылғы 1 ақпандағы жағдай бойынша банк секторының жиынтық міндеттемелерінің құрылымында банктердің ҚР резиденті еместердің алдындағы міндеттемелері 33,2% құрады.

Банк жүйесі бойынша Қазақстан Республикасының резиденті еместердің алдындағы міндеттемелері «БТА Банк» АҚ, «Альянс Банк» АҚ және "БТА БАНК" АҚ - "ТЕМІРБАНК" ЕҰ АҚ ескермегенде 2010 жылғы қаңтарда 11,8 млрд. теңгеге немесе 0,6%-ға төмендеді.

10-кесте. ҚР резиденті еместердің алдындағы банк секторының жиынтық міндеттемелерінің құрылымы

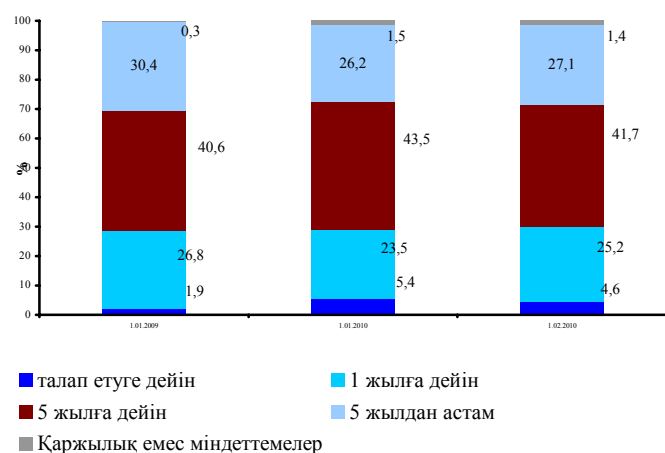
Көрсеткіштің атауы / күні	01.01.10		01.02.10		Өсімі, %-бен
	млрд. тенге	жиынтығына %-бен	млрд. тенге	жиынтығына а %-бен	
Банкаралық салымдары	79,6	1,9	80,7	1,9	1,4
Басқа банктерден және банк операцияларының жекелеген түрлерін жүзеге асыратын ұйымдардан алынған заемдар	1 024,5	24,3	1 015,1	24,2	-0,9
Халықаралық қаржы ұйымдарынан алынған займдар	98,7	2,3	97,6	2,3	-1,1
Заңды тұлғалардың салымдары	244,0	5,8	257,6	6,2	5,6
Жеке тұлғалардың салымдары	53,4	1,3	54,9	1,3	2,8
Арнаулы мақсаттағы еншілес ұйымдардың салымдары	1 795,5	42,7	1 769,3	42,2	-1,5
Айналысқа шығарылған бағалы қағаздар	391,6	9,3	390,6	9,3	-0,3
Бағалы қағаздармен «РЕПО» операциялары	0,0	0,0	0,0	0,0	
Басқа міндеттемелер	523,5	12,4	527,0	12,6	0,7
ҚР резиденті еместердің алдындағы міндеттемелердің барлығы	4 210,8	100,0	4 192,8	100,0	-0,4

11-кесте. Банктердің ҚР резиденті еместер алдындағы міндеттемелерге капиталдандыру коэффициенттері

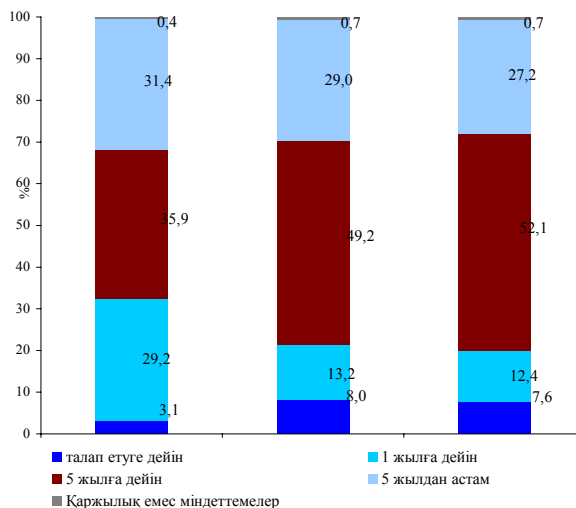
Көрсеткіштің атауы / күні Наименование показателя / дата	01.01.10	01.02.10	01.02.10*
Банктердің ҚР резиденті еместердің алдындағы міндеттемелерге қатынасы бойынша капиталдандыру коэффициенті (к8)	-2,113	-2,122	0,543
Банктердің ҚР резиденті еместердің алдындағы міндеттемелерге қатынасы бойынша капиталдандыру коэффициенті (к9)	-4,387	-4,371	1,284

* деректер «БТА Банк» АҚ, «Альянс Банк» АҚ, "БТА БАНК" АҚ - "ТЕМІРБАНК" ЕҰ АҚ есепке алусыз.

12-график. ҚР резиденті еместердің алдындағы міндеттемелердің өтеуге дейін қалған төлем мерзімдері бойынша өзгеру динамикасы



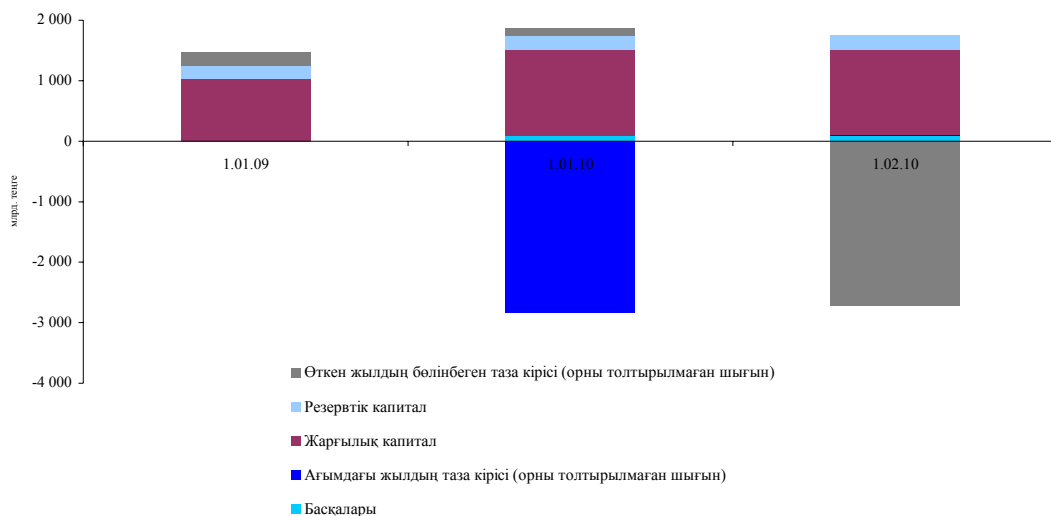
12-1-график. ҚР резиденті еместердің алдындағы міндеттемелердің өтеуге дейін қалған төлем мерзімдері бойынша өзгеру динамикасы*



деректер «БТА Банк» АҚ, «Альянс Банк» АҚ, "БТА БАНК" АҚ - "ТЕМІРБАНК" ЕҰ АҚ есепке алусыз.

IV. ЕКІНШІ ДЕҢГЕЙДЕГІ БАНКТЕРДІҢ МЕНШІКТІ КАПИТАЛЫ

13-график. Екінші деңгейдегі банктердің балансы бойынша меншікті капиталының құрылымы



12-кесте. ҚР екінші деңгейдегі банктерінің меншікті капитал жеткіліктілігінің коэффициенттері, %

Меншікті капитал жеткіліктілігінің коэффициенті k1-1	01.01.10	01.02.10	01.02.10*
Меншікті капитал жеткіліктілігінің коэффициенті k1-2	-11,6	-11,3	12,0
Меншікті капитал жеткіліктілігінің коэффициенті k2	-11,6	-11,4	14,4
Меншікті капитал жеткіліктілігінің коэффициенті k1-1	-8,2	-8,1	18,5

* деректер «БТА Банк» АҚ, «Альянс Банк» АҚ, "БТА БАНК" АҚ - "ТЕМІРБАНК" ЕҰ АҚ ескерілмей берілген.

13-кесте. Екінші деңгейдегі банктердің есептелген меншікті капиталының құрылымы туралы мәліметтер

Атауы	1.01.10	1.02.10	1.02.10**
1-ші деңгейдегі капитал	-1 055,3	-1 036,4	1 064,5
Жарғылық капитал	1 415,3	1 419,4	762,5
Қосымша капитал	4,5	4,5	4,5
2-ші деңгейдегі капитал	312,2	300,2	300,2
Реттелген борыш	587,4	586,8	364,1
3-ші деңгейдегі капитал	1,1	1,1	1,1
Банктердің инвестициялары ⁴	172,6	174,3	0
Барлық есептелген меншікті капитал ⁵	-914,6*	-909,5*	1 365,7

* есептелген меншікті капиталдың теріс мәні «БТА Банк»АҚ, «Альянс Банк» АҚ және "БТА БАНК" АҚ - "ТЕМІРБАНК" ЕҰ АҚ меншікті капиталының азаюымен байланысты.

** деректер «БТА Банк» АҚ, «Альянс Банк» АҚ, "БТА БАНК" АҚ - "ТЕМІРБАНК" ЕҰ АҚ есепке алуысыз.

V. ҚАЗАҚСТАН РЕСПУБЛИКАСЫНЫҢ БАНК СЕКТОРЫНЫҢ ӨТІМДІЛІГІ

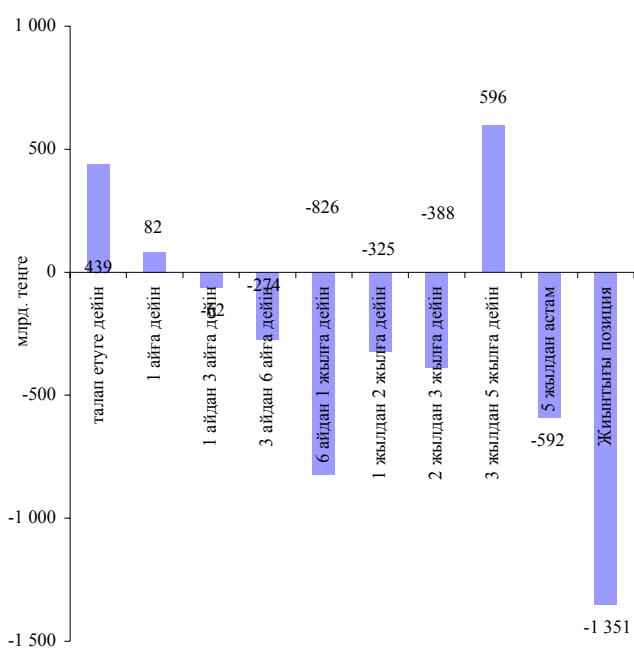
14-кесте. Банк секторы өтімділігінің динамикасы

Көрсеткіштің атауы	1.01.10	1.01.10*	1.02.10	1.02.10*
k4 ⁶ ағымдағы өтімділік коэффициенті (мін мәні 0,3)	0,9	1,1	0,9	1,1
k4-1 мерзімді өтімділік коэффициенті (мін мәні 1)	5,1	6,1	5,7	7,0
k4-2 мерзімді өтімділік коэффициенті (мін мәні 0,9)	2,6	3,3	3,2	4,7
k4-3 мерзімді өтімділік коэффициенті (мін мәні 0,8)	2,1	2,5	2,5	3,2
Жоғары өтімді активтердің жиынтық активтерге арақатынасы, оның ішінде:	19,2	20,3	19,6	20,5
ҚР Ұлттық Банкінде орналастырылған жоғары өтімді активтердің жиынтық активтерге арақатынасы	6,3	8,0	6,2	5,1
Несие портфелінің заңды және жеке тұлғалардың салымдарына арақатынасы	1,6	1,2	1,6	1,2

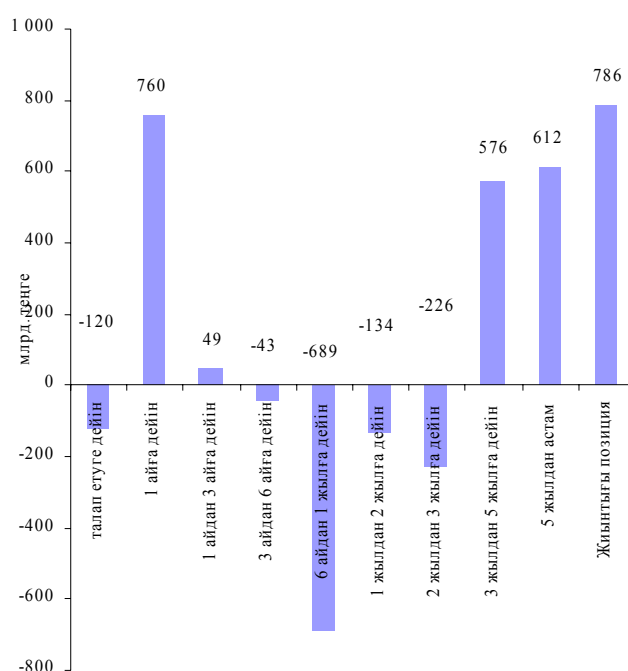
* деректер «БТА Банк» АҚ, «Альянс Банк» АҚ, "БТА БАНК" АҚ - "ТЕМІРБАНК" ЕҰ АҚ есепке алусыз.

2010 жылғы 1 шілдеден бастап капитал жеткіліктілігінің жаңа коэффициентін (k1-2) енгізу бөлігіндегі түзетулер күшіне енді. 2010 жылғы 1 ақпанда екінші деңгейдегі банктердің меншікті капитал жеткіліктілігінің көрсеткіштері: k1-1 -0,113, k1-2 -0,114, k2 -0,081 болды. «БТА Банк» АҚ, «Альянс Банк» АҚ және "БТА БАНК" АҚ - "ТЕМІРБАНК" ЕҰ АҚ есепке алмағанда осы көрсеткіштер осыған ұқсас күнге: k1-1 0,120, k1-2 0,144, k2 0,185 болды.

14-график. Банк жүйесі бойынша өтеуге дейін қалған мерзімі бойынша ГЭП-позиция



14-1- график. Банк жүйесі бойынша өтеуге дейін қалған мерзімі бойынша ГЭП-позиция*



* деректер «БТА Банк» АҚ, «Альянс Банк» АҚ, "БТА БАНК" АҚ - "ТЕМІРБАНК" ЕҰ АҚ есепке алусыз.

VI. ҚАЗАҚСТАН РЕСПУБЛИКАСЫНЫҢ ЕКІНШІ ДЕҢГЕЙДЕГІ БАНКТЕРІ ҚЫЗМЕТІНІҢ ТИІМДІЛІГІ. БАНК

15-кесте. Банк секторының кірістілігі

Көрсеткіштің атауы / күні	млрд. теңге		
	1.01.10	1.02.10	1.02.10**
Сыйақы алуға байланысты кірістер	1 294,4	90,1	72,1
Сыйақы төлеуге байланысты шығыстар	853,8	63,4	40,6
Сыйақы алуға байланысты таза кіріс	440,6	26,7	31,5
Сыйақы алуға байланысты емес кірістер	5 779,2	281,1	197,7
Сыйақы төлеуге байланысты емес шығыстар	9 040,7	300,5	226,7
Сыйақы алумен байланысты емес таза кіріс (шығын)	-3 261,5	-19,4	- 29,0
Көзделмеген баптар	-	-	-
Табыс салығы төленгенге дейінгі таза кіріс (шығын)	-2 820,9	7,3	2,5
Табыс салығын төлеу жөніндегі шығыстар	13,3	1,1	1,1
Табыс салығы төленгеннен кейінгі таза кіріс (шығын)	-2 834,2	6,2	1,4

* жекелеген банктердің провизияларды қосымша қалыптастыруымен байланысты

** деректер «БТА Банк» АҚ, «Альянс Банк» АҚ, "БТА БАНК" АҚ - "ТЕМІРБАНК" ЕҰ АҚ есепке алусыз.

16-кесте. Банк секторының кірістілігін сипаттайтын жиынтық көрсеткіштер

Көрсеткіштің атауы / күні	1.02.09 ⁷	1.02.10.
Табыс салығы төленгенге дейінгі таза кірістің жиынтық активтерге қатынасы (ROA)	0,18	-22,84
Табыс салығы төленгенге дейінгі таза кірістің баланс бойынша меншікті капиталға қатынасы (ROE)	1,44	-2 737,88
Сыйақы (мүдде) алуға байланысты кірістердің жиынтық активтерге қатынасы	12,19	10,23
Кредиттер бойынша сыйақы (мүдде) алуға байланысты кірістердің жиынтық несиелік портфеліне қатынасы	14,78	10,92
Сыйақы (мүдде) төлеуге байланысты шығыстардың жиынтық міндеттемелерге қатынасы	7,54	6,83
Резерв жасау шығыстарының жиынтық активтерге қатынасы	14,76	44,69

17-кесте. Банк секторының Қазақстан экономикасындағы рөлін сипаттайтын қатысты көрсеткіштер динамикасы

Көрсеткіштің атауы / күні	1.01.10	01.02.10
ЖІӨ млрд.теңге ⁸	16 198,0	18 947,4
Активтердің ЖІӨ-ге қатынасы, %	71,4	61,6
Несие портфелінің ЖІӨ-ге қатынасы, %	59,5	50,4
Есептік меншікті капиталдың ЖІӨ-ге қатынасы, %	-	-
Клиенттер салымдарының ЖІӨ-ге қатынасы, %	48,2	41,7

18-кесте. Екінші деңгейдегі банктердің кірістілігін сипаттайтын көрсеткіштер *

Көрсеткіштің атауы / күні	01.02.10.
Табыс салығы төленгенге дейінгі таза кірістің жиынтық активтерге қатынасы (ROA)	0,17
Табыс салығы төленгенге дейінгі таза кірістің баланс бойынша меншікті капиталға қатынасы (ROE)	1,19
Сыйақы (мүдде) алуға байланысты кірістердің жиынтық активтерге қатынасы	11,35
Кредиттер бойынша сыйақы (мүдде) алуға байланысты кірістердің жиынтық несиелік портфеліне қатынасы	13,80

Сыйақы (мүдде) төлеуге байланысты шығыстардың жиынтық міндеттемелерге қатынасы	6,66
Резерв жасау шығыстарының жиынтық активтерге қатынасы	23,12
Сыйақы аулаға байланысты таза кірістің және сыйақы алуға байланысты емес таза кіріс сомасының жиынтық активтерге қатынасы	61,32
Сыйақы төлеуге байланысты емес шығыстардың жиынтық активтерге қатынасы	55,22

* деректер «БТА Банк» АҚ, «Альянс Банк» АҚ, "БТА БАНК" АҚ - "ТЕМІРБАНК" ЕҰ АҚ есепке алусыз

¹- "Қазақстанның Тұрғын үй құрылыс жинақ банкі" АҚ;

²- клиенттердің салымдары туралы ақпарат клиенттердің ағымдағы шоттарын ескере отырып берілген;

³- 2222 «Арнаулы мақсаттағы еншілес ұйымдардың салымдары» шотын ескерусіз;

⁴- банктердің меншік капиталдың есебінен алып тасталатын инвестициялары (банктің заңды тұлғаның акцияларына салымдары (жарғылық капиталға қатысу үлесі) сондай-ақ заңды тұлғаның жиынтық мөлшері банктің бірінші деңгейлі капиталы және екінші деңгейлі капиталы сомасының он пайызынан асатын реттелген борышы);

⁵- уәкілетті орган бекіткен Екінші деңгейдегі банктердің пруденциалдық нормативтер есебінің нормативтік мәні және әдістемесі туралы нұсқаулыққа сәйкес;

⁶- банктің к4 ағымдағы өтімділік коэффициенті Агенттік Басқармасының 29.12.2008ж. №233 қаулысымен 2009 жылғы 1 сәуірден бастап қолданысқа енгізілді;

⁷- орташа көрсеткіштердің есебі өзгертілді;

⁸- Қазақстан Республикасы Экономика және бюджетті жоспарлау министрлігінің болжамды деректері бойынша 2010 жылға – 18 947,4 млрд. теңге;

⁹- Арнаулы мақсаттағы еншілес ұйымдардың салымдарын есептегенде.