

***Қазақстан Республикасы Қаржы нарығын және қаржы ұйымдарын реттеу мен  
қадағалау агенттігі***

***Стратегия және талдау департаменті***

***2010 жылғы 1 наурыздағы Қазақстан Республикасының банк  
секторының ағымдағы жағдайы кесте және график түрінде***

Көлемі: 14 бет

Кесте саны: 18

График саны: 18

Мерзімділігі: ай сайынғы жаңартулар

***2010 жыл***

## МАЗМҰНЫ

### I. ҚАЗАҚСТАН РЕСПУБЛИКАСЫНЫҢ БАНК СЕКТОРЫНЫҢ ҚҰРЫЛЫМЫ

1-кесте. Қазақстан Республикасының банк секторының құрылымы

### II. ЕКІНШІ ДЕҢГЕЙДЕГІ БАНКТЕРДІҢ АКТИВТЕРІ

2-кесте. Банк секторының жиынтық активтерінің құрылымы

4. 3-кесте. Банк секторының активтері мен шартты міндеттемелері сапасының динамикасы

1-график. Банк секторының активтері мен шартты міндеттемелері сапасының динамикасы

4-кесте. Банк секторының несие портфелі сапасының динамикасы

5. 2-график. Екінші деңгейдегі банктердің несие портфелі сапасының динамикасы

3-график. Екінші деңгейдегі банктердің несие портфелі бойынша провизиялар

3-1- график. Екінші деңгейдегі банктердің несие портфелі бойынша провизиялар («БТА Банк» АҚ, «Альянс Банк» АҚ және "БТА БАНК" АҚ ЕҰ - "ТЕМІРБАНК" АҚ есепке алусыз)

4-график. Шетел валютасындағы активтер мен несие портфелінің өзгеру динамикасы

5-график. Екінші деңгейдегі банктердің займдарын экономикалық қызмет түрлері бойынша үлестіру

6. 6-кесте. Ипотекалық тұрғын үй займдары сапасының динамикасы

6-график. Ипотекалық тұрғын үй займдары сапасының динамикасы

6-кесте. Банк секторының ҚР резиденті еместерге қоятын жиынтық талаптарының құрылымы

7. 7-график. Екінші деңгейдегі банктердің несие портфеліндегі ҚР резиденті еместерге берілген займдардың динамикасы

7-1-график. Екінші деңгейдегі банктердің несие портфеліндегі ҚР резиденті еместерге берілген займдардың динамикасы («БТА Банк» АҚ, «Альянс Банк» АҚ және "БТА БАНК" АҚ ЕҰ - "ТЕМІРБАНК" АҚ есепке алусыз)

7-кесте. Екінші деңгейдегі банктер бөлігіндегі несие портфелі, оның ішінде Қазақстан Республикасының резиденті еместерге берілген займдар бойынша ақпарат

### III. ЕКІНШІ ДЕҢГЕЙДЕГІ БАНКТЕРДІҢ МІНДЕТТЕМЕЛЕРІ

8. 8-кесте. Банк секторының жиынтық міндеттемелерінің құрылымы

8-график. Банк секторының жиынтық міндеттемелерінің құрылымы

9. 9-кесте. Екінші деңгейдегі банктер клиенттерінің салымдары, оның ішінде шетел валютасында

9-график. ҚР екінші деңгейдегі банктері тартқан салымдардың динамикасы

10-график. Банк секторының, оның ішінде ҚР резиденті еместердің алдындағы міндеттемелерінің динамикасы

10-1-график. Банк секторының, оның ішінде ҚР резиденті еместердің алдындағы міндеттемелерінің динамикасы («БТА Банк» АҚ, «Альянс Банк» АҚ және "БТА БАНК" АҚ ЕҰ - "ТЕМІРБАНК" АҚ есепке алусыз)

10. 10-кесте. Банк секторының ҚР резиденті еместердің алдындағы жиынтық міндеттемелерінің құрылымы

11-кесте. Банктердің ҚР резиденті еместердің алдындағы міндеттемелерге капиталдануының коэффициенттері.

11-график. ҚР резиденті еместердің алдындағы өтеуге дейін қалған төлем мерзімдері бойынша міндеттемелердің өзгеру динамикасы

11-1-график. ҚР резиденті еместердің алдындағы өтеуге дейін қалған төлем мерзімдері бойынша міндеттемелердің өзгеру динамикасы («БТА Банк» АҚ, «Альянс Банк» АҚ және "БТА БАНК" АҚ ЕҰ - "ТЕМІРБАНК" АҚ есепке алусыз)

11.

### IV. ЕКІНШІ ДЕҢГЕЙДЕГІ БАНКТЕРДІҢ МЕНШІКТІ КАПИТАЛЫ

12-график. ҚР екінші деңгейдегі банктерінің баланс бойынша меншікті капиталының құрылымы

12-кесте. Екінші деңгейдегі банктердің меншікті капитал жеткіліктілігінің коэффициенті.

13-кесте. ҚР екінші деңгейдегі банктерінің есептелген меншікті капиталының құрылымы туралы мәліметтер

12.

### V. БАНК СЕКТОРЫНЫҢ ӨТІМДІЛІГІ

14-кесте. Банк секторы өтімділігінің динамикасы

13-график. Банк жүйесі бойынша өтеуге дейін қалған мерзімі бойынша ГЭП-позиция

13-1-график. Банк жүйесі бойынша өтеуге дейін қалған мерзімі бойынша ГЭП-позиция («БТА Банк» АҚ, «Альянс Банк» АҚ және "БТА БАНК" АҚ ЕҰ - "ТЕМІРБАНК" АҚ есепке алусыз)

### VI. ҚАЗАҚСТАН РЕСПУБЛИКАСЫНЫҢ ЕКІНШІ ДЕҢГЕЙДЕГІ БАНКТЕРІ ҚЫЗМЕТІНІҢ ТИІМДІЛІГІ. БАНК СЕКТОРЫНЫҢ ҚАЗАҚСТАН ЭКОНОМИКАСЫНДАҒЫ РӨЛІ

15-кесте. Банк секторының кірістілігі

16-кесте. Банк секторының кірістілігін сипаттайтын жиынтық көрсеткіштер

17-кесте. Банк секторының Қазақстан экономикасындағы рөлін сипаттайтын қатысты көрсеткіштер динамикасы

18-кесте. Екінші деңгейдегі банктердің кірістілігін сипаттайтын көрсеткіштер («БТА Банк» АҚ, «Альянс Банк» АҚ және "БТА БАНК" АҚ ЕҰ - "ТЕМІРБАНК" АҚ есепке алусыз)

## I. ҚАЗАҚСТАН РЕСПУБЛИКАСЫ БАНК СЕКТОРЫНЫҢ ҚҰРЫЛЫМЫ

1-кесте. Қазақстан Республикасының банк секторының құрылымы

Банк секторының құрылымы	1.01.10	1.03.10
Екінші деңгейдегі банктердің саны, оның ішінде:	38	38
- жарғылық капиталда мемлекеттің 100% қатысуы бар банктер <sup>1</sup>	1	1
Екінші деңгейдегі банктердің филиалдарының саны	374	354
Екінші деңгейдегі банктердің қосымша үй-жайларының саны	1 925	1 862
Екінші деңгейдегі банктердің шетелдердегі өкілдіктерінің саны	17	18
Қазақстан Республикасындағы резидент емес банктер өкілдіктерінің саны	32	31
Жеке тұлғалардың салымдарына (депозиттеріне) міндетті ұжымдық кепілдік беру (сақтандыру) жүйесіндегі қатысушы банктердің саны	36	36
Кастодиан қызметін жүзеге асыруға лицензиясы бар банктердің саны	11	11

## II. ЕКІНШІ ДЕҢГЕЙДЕГІ БАНКТЕРДІҢ АКТИВТЕРІ

2-кесте. Банк секторының жиынтық активтерінің құрылымы

Көрсеткіштің атауы / күні	1.01.10		1.03.10		Прирост, (в %)
	млрд. теңге	жиынтығына %-бен	млрд. теңге	жиынтығына %-бен	
Қолма-қол ақша, тазартылған қымбат металдар және корреспонденттік шоттар	1 037,0	8,97	893,5	7,6	-13,8
Басқа банктерде орналастырылған салымдар	1 072,1	9,28	1 153,7	9,8	7,6
Бағалы қағаздар	1 779,7	15,40	2 063,5	17,6	15,9
Банктік займдар және «кері РЕПО» операциялары	9 638,9	83,40	9 555,9	81,3	-0,9
Капиталға инвестициялар	290,6	2,51	294,1	2,5	1,2
Резервтер (провизиялар)	-4 000,3	-34,61	-3 948,6	-33,6	-1,3
Өзге активтер	1 739,3	15,05	1 733,1	14,8	-0,4
Активтердің барлығы	11 557,3	100,0	11 745,2	100,0	1,6

2010 жылғы 1 наурыздағы жағдай бойынша банк секторы 38 екінші деңгейдегі банктермен ұсынылған. Жыл басынан бастап екінші деңгейдегі банктер активтері 187,9 млрд. теңгеге немесе 1,6%-ға көбейді, банктік займдар және «кері РЕПО» операциялары 83,0 млрд. теңгеге немесе 0,9%-ға азайды, резервтер (провизиялар) 51,7 млрд. теңгеге немесе 1,3% төмендеді.

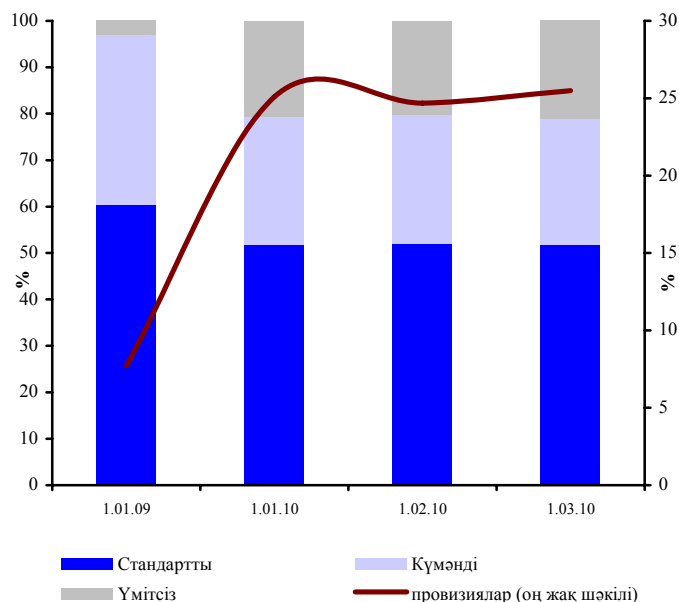
2010 жылғы ақпан айында ЕДБ активтері 76,6 млрд. теңгеге немесе 0,7%-ға көбейді, банктік займдар және

«кері РЕПО» операциялары 2,0 млрд. теңгеге азайды, резервтер (провизиялар) 36,7 млрд. теңгеге немесе 0,9%-ға көбейді.

**3-кесте. Банк секторының активтері мен шартты міндеттемелері сапасының динамикасы**

Көрсеткіштің атауы / күні	1.01.10		1.03.10	
	негізгі борыш сомасы, млрд. теңге	жиынтығына %-бен	негізгі борыш сомасы, млрд. теңге	жиынтығына %-бен
Барлық активтер мен шартты міндеттемелер	16 429,5	100,0	15 893,5	100,0
Стандартты	8 508,7	51,8	8 213,4	51,7
Күмәнді	4 541,8	27,6	4 316,9	27,1
1-санатты күмәнді	1 725,4	10,5	1 553,3	9,8
2-санатты күмәнді	401,5	2,4	482,1	3,0
3-санатты күмәнді	1 476,8	9,0	1 311,6	8,3
4-санатты күмәнді	229,9	1,4	307,7	1,9
5-санатты күмәнді	708,2	4,3	662,3	4,2
Үмітсіз	3 379,0	20,6	3 363,2	21,2

**2-график. Банк секторының активтері мен шартты міндеттемелері сапасының динамикасы (3-кестеге)**



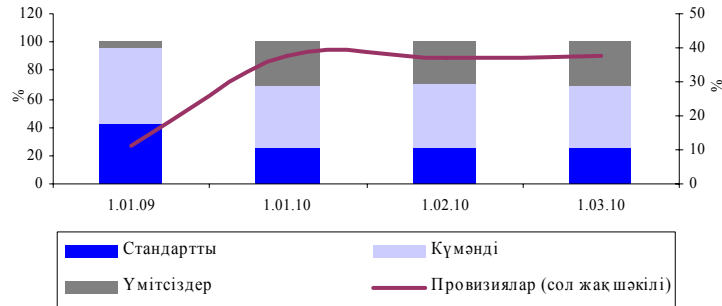
**4-кесте. Банк секторының несие портфелі сапасының динамикасы**

Көрсеткіштің атауы/күні	1.01.10		1.03.10	
	негізгі борыш сомасы, млрд. теңге	жиынтығына %-бен	негізгі борыш сомасы, млрд. теңге	жиынтығына %-бен
Несие портфелінің барлығы	9 638,9	100,0	9 555,9	100,0
Стандартты	2 449,2	25,4	2 455,0	25,7
Күмәнді	4 241,9	44,0	4 170,8	43,6
1-санатты күмәнді	1 678,8	17,4	1 522,1	15,9
2-санатты күмәнді	376,3	3,9	468,2	4,9
3-санатты күмәнді	1 266,4	13,1	1 232,3	12,9
4-санатты күмәнді	225,5	2,3	297,6	3,1
5-санатты күмәнді	694,9	7,2	650,5	6,8
Үмітсіз	2 947,8	30,6	2 930,1	30,7

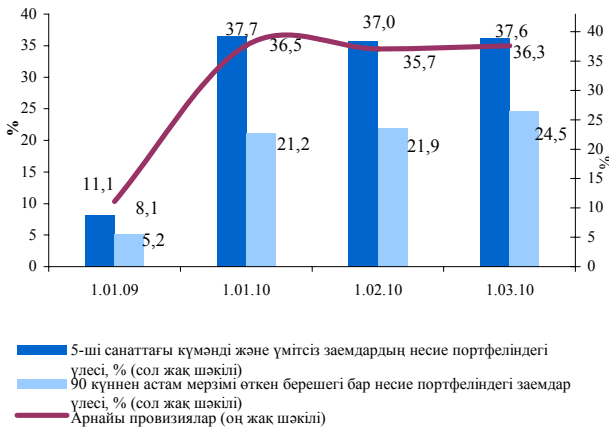
Жіктелуі тиіс активтер мен шартты міндеттемелердің мөлшері жылдың басынан бастап 536,0 млрд. теңгеге немесе 3,3%-ға азайды. Бұл ретте, жіктелуі тиіс стандартты активтер мен шартты міндеттемелер 295,3 млрд. теңгеге немесе 3,5%-ға азайды, күмәнділер – 224,8 млрд. теңгеге немесе 5,0%-ға азайды, үмітсіздер – 15,8 млрд. теңгеге немесе 0,5% -ға азайды. Активтер мен шартты міндеттемелер бойынша провизиялар 62,8 млрд. теңгеге немесе 1,5%-ға азайды.

Екінші деңгейдегі банктердің несиелік портфелі жылдың басынан бастап 83,0 млрд. теңгеге немесе 0,9%-ға азайды. Стандартты займдар 5,8 млрд. теңгеге (0,2%) көбейді, күмәнділер – 71,1 млрд. теңгеге (-1,7%), үмітсіздер – 17,6 млрд. теңгеге (-0,6%) азайды. Екінші деңгейдегі банктерге берілген займдар бойынша провизиялар 38,2 млрд. теңгеге (-1,1) азайды.

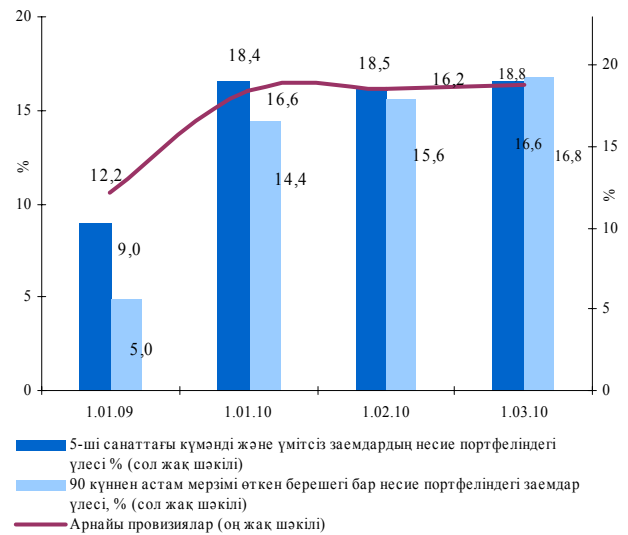
3-график. Екінші деңгейдегі банктердің несиелік портфелі сапасының динамикасы (4-кестеге)



4-график. Екінші деңгейдегі банктердің несиелік портфелі бойынша провизиялар

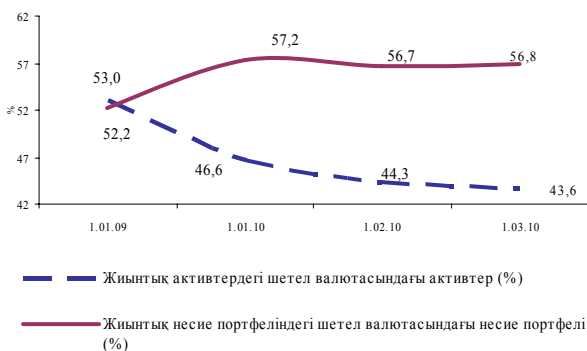


4-1-график. Екінші деңгейдегі банктердің несиелік портфелі бойынша провизиялар \*

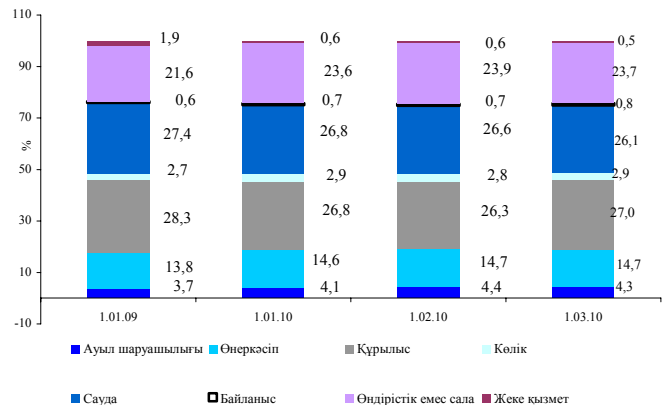


\* деректер «БТА Банк» АҚ, «Альянс Банк» АҚ, "БТА БАНК" АҚ - "ТЕМІРБАНК" ЕҰ АҚ есепке алусыз.

5-график. Шетел валютасындағы активтер мен несиелік портфелінің өзгеру динамикасы



6-график. Екінші деңгейдегі банктердің займдарын экономикалық қызмет түрлері бойынша үлестіру

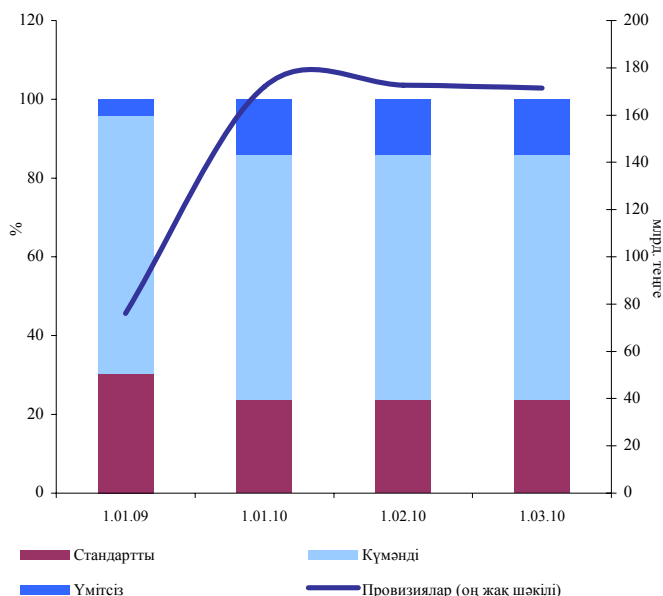


Несие портфеліндегі 5-санатты күмәнді және үмітсіз займдардың үлесі жылдың басынан бастап 0,6 пайыздық тармаққа өсті. «БТА Банк» АҚ, «Альянс Банк» АҚ және "БТА БАНК" АҚ ЕҰ - "ТЕМІРБАНК" АҚ деректерін есепке алмағанда несие портфеліндегі 5-санатты күмәнді және үмітсіз займдардың үлесі 0,4 пайыздық тармаққа өсті.

5-кесте. Ипотекалық тұрғын үй займдары сапасының динамикасы

Ипотекалық тұрғын үй займдарының сапасы/күні	01.01.10		01.03.10	
	млрд. тенге	жиынтығына %-бен	млрд. тенге	жиынтығына %-бен
<b>Стандартты</b>	<b>200,6</b>	<b>23,7</b>	<b>196,6</b>	<b>23,6</b>
<b>Күмәнді</b>	<b>526,9</b>	<b>62,2</b>	<b>520,2</b>	<b>62,4</b>
1-санатты күмәнді	369,0	43,6	227,9	27,3
2-санатты күмәнді	13,9	1,6	151,1	18,1
3-санатты күмәнді	6,0	0,7	5,5	0,7
4-санатты күмәнді	15,0	1,8	16,4	2,0
5-санатты күмәнді	123,0	14,5	119,3	14,3
<b>Үмітсіз</b>	<b>119,3</b>	<b>14,1</b>	<b>117,1</b>	<b>14,0</b>
<b>Барлығы</b>	<b>846,8</b>	<b>100,0</b>	<b>833,9</b>	<b>100,0</b>

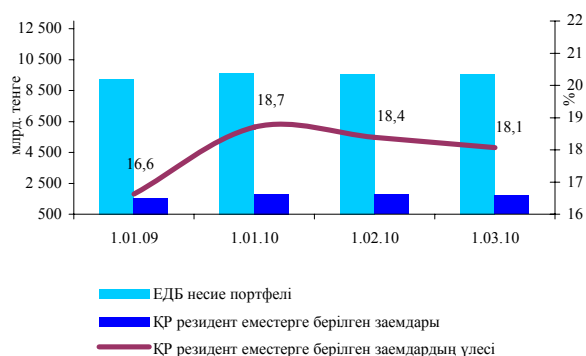
7-график. Ипотекалық тұрғын үй займдары сапасының динамикасы (5-кестеге)



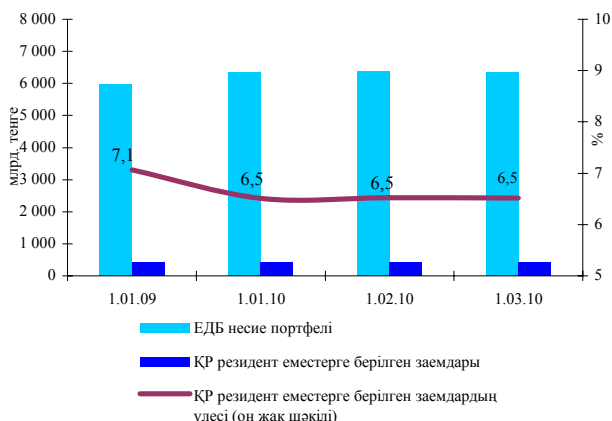
6-кесте. Банк секторының ҚР резиденті еместерге қоятын жиынтық талаптарының құрылымы

Көрсеткіштің атауы / күні	1.01.10		1.03.10		Өсімі, (%-бен)
	млрд. тенге	жиынтығына а %-бен	млрд. тенге	жиынтығына а %-бен	
Қолма-қол ақша, тазартылған қымбат металдар және корреспонденттік шоттар	434,0	23,4	306,9	18,4	-29,3
Басқа банктерде орналастырылған салымдар	479,2	25,8	457,9	27,5	-4,4
Бағалы қағаздар	177,4	9,5	147,8	8,9	-16,7
Банктік займдар және «кері РЕПО» операциялары	1 803,3	97,2	1 726,6	103,7	-4,3
Капиталға инвестиция	127,3	6,9	128,9	7,7	1,2
Резервтер (провизиялар)	-1 703,6	-91,8	-1 652,9	-99,3	-3,0
Өзге активтер	538,2	29,0	549,1	33,0	2,0
<b>ҚР резиденті еместердің алдындағы талаптардың барлығы</b>	<b>1 855,8</b>	<b>100,0</b>	<b>1 664,3</b>	<b>100,0</b>	<b>-10,3</b>

**8-график. Екінші деңгейдегі банктердің несиелік портфеліндегі ҚР резиденті еместерге берілген займдардың динамикасы (6-кестеге)**



**8-1-график. Екінші деңгейдегі банктердің несиелік портфеліндегі ҚР резиденті еместерге берілген займдардың динамикасы\***



\* деректер «БТА Банк» АҚ, «Альянс Банк» АҚ, "БТА БАНК" АҚ - "ТЕМІРБАНК" ЕҰ АҚ есепке алусыз.

**7-кесте. Екінші деңгейдегі банктердің несиелік портфелі, оның ішінде 1.03.2010ж. Қазақстан Республикасының резиденті еместерге берілген займдар жөніндегі ақпарат**

млрд. теңге

№	Банктің атауы	Несие портфелі	ҚР резиденті еместерге берілген займдар	Банктік жүйе бойынша резидент еместерге берілген жиынтық займдардағы банктің резидент еместерге берілген зайымдардың үлесі, %	Резидент еместерге берілген займдардың несиелік портфеліндегі үлесі, %
1	"БТА Банк" АҚ	2 381,0	1 296,3	75,1	54,4
2	"ҚАЗКОММЕРЦБАНК" АҚ	2 308,7	266,9	15,5	11,6
3	"Қазақстан Халық Банкі" АҚ	1 221,6	79,9	4,6	6,5
4	"АТФБанк" АҚ	832,1	13,0	0,8	1,6
5	"Банк ЦентрКредит" АҚ	678,7	24,7	1,4	3,6
6	"Альянс Банк" АҚ	587,5	15,8	0,9	2,7
7	"БТА БАНК" АҚ ЕҰ - "ТЕМІРБАНК" АҚ	258,1	2,1	0,1	0,8
8	"КАСПИ БАНК" АҚ	250,5	0,0	0,0	0,0
9	"Нұрбанк" АҚ	239,7	9,8	0,6	4,1
10	"Еуразиялық Банк" АҚ	197,4	13,7	0,8	6,9
11	"Цеснабанк" АҚ	109,9	2,2	0,1	2,0
12	"Сбербанк" ЕБ АҚ	107,2	0,0	0,0	0,0
13	"HSBC БАНК ҚАЗАҚСТАН" ЕБ АҚ	63,3	0,5	0,0	0,9
14	"ЭКСИМБАНК ҚАЗАҚСТАН" АҚ	54,8	-	0,0	0,0
15	"Қазинвестбанк" АҚ	52,4	0,0	0,0	0,1
16	"Қазақстанның Тұрғын үй Құрылыс Жинақ Банкі" АҚ	47,9	-	0,0	0,0
17	"Ситибанк Қазақстан" АҚ	37,8	0,1	0,0	0,2
18	"RBS (Kazakhstan)" ЕБ АҚ	36,7	0,0	0,0	0,1
19	"Delta Bank" АҚ	24,0	-	0,0	0,0
20	"АЛЬФА-БАНК" ЕБ" АҚ	16,4	0,6	0,0	3,4
21	"Астана-финанс" Банкі" АҚ	8,8	0,0	0,0	0,0
22	"Хоум Кредит Банк" АҚ	8,3	0,0	0,0	0,6
23	"КЗИ БАНК" ЕБ" АҚ	4,3	0,5	0,0	12,6
24	"AsiaCredit Bank (АзияКредит Банк)" АҚ	3,8	-	0,0	0,0

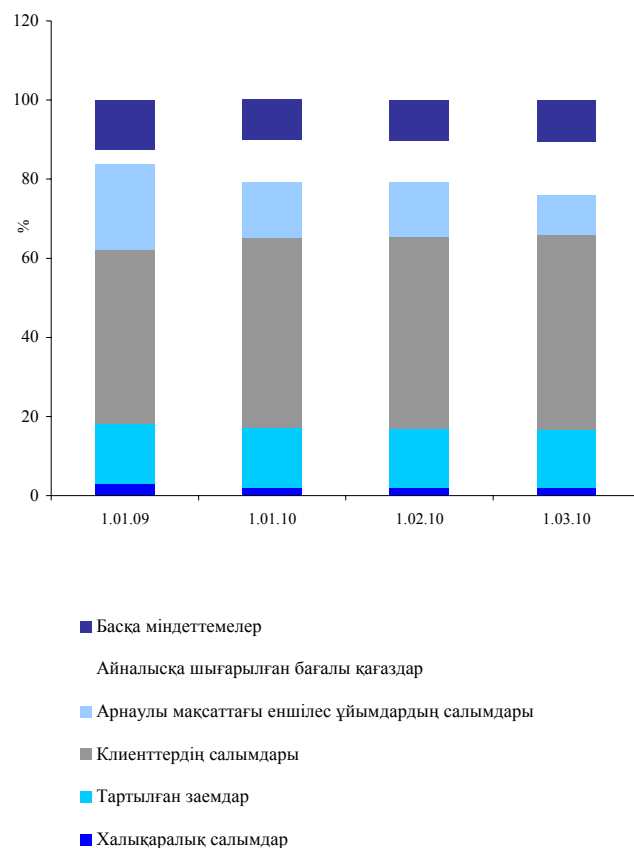
25	"Банк Позитив Қазақстан" АҚ	3,7	0,1	0,0	3,0
26	"Заман-Банк" АҚ	3,4	-	0,0	0,0
27	"МЕТРОКОМБАНК" АҚ	2,9	-	0,0	0,0
28	"Сенім-Банк" АҚ	2,3	-	0,0	0,0
29	"Банк Kassa Nova" АҚ	2,0	-	0,0	0,0
30	"Банк ВТБ (Қазақстан)" АҚ ЕҰ	1,9	-	0,0	0,0
31	"ТАИБ ҚАЗАҚ БАНКІ" ЕБ АҚ	1,7	0,0	0,0	0,3
32	"Данабанк" АҚ	1,6	-	0,0	0,0
33	"Мастербанк" АҚ	1,6	-	0,0	0,0
34	"Қазинкомбанк" АҚ	1,5	-	0,0	0,0
35	"ҚАЗАҚСТАНДАҒЫ ҚЫТАЙ БАНКІ" ЕБ АҚ	1,2	-	0,0	0,0
36	"Пәкістан ҰБ" Қазақстандағы ЕБ АҚ	0,9	0,0	0,0	1,8
37	"Алматыдағы Қытайдың СӨБ" АҚ	0,3	0,3	0,0	100,0
38	"Шинхан Банк Қазақстан" АҚ	0,0	-	0,0	0,0
	<b>Барлығы</b>	<b>9 555,9</b>	<b>1 726,7</b>	<b>100,0</b>	<b>18,1</b>

### III. ЕКІНШІ ДЕҢГЕЙДЕГІ БАНКТЕРДІҢ МІНДЕТТЕМЕЛЕРІ

#### 8-кесте. Банк секторының жиынтық міндеттемелерінің құрылымы

Көрсеткіштің атауы / күні	1.01.10		1.03.10		Өсімі, (%-бен)
	млрд. теңге	жиынтығына %-бен	млрд. теңге	жиынтығына %-бен	
Банкаралық салымдар	237,0	1,9	256,4	2,0	8,2
Банк операцияларының жекелеген түрлерін жүзеге асыратын ұйымдар мен басқа банктерден алынған займдар	1 247,5	10,0	1 209,3	9,5	-3,1
Қазақстан Республикасы Үкіметінен алынған займдар	47,5	0,4	45,9	0,4	-3,4
Халықаралық қаржы ұйымдарынан алынған займдар	98,7	0,8	94,9	0,7	-3,8
Заңды тұлғалардың салымдары	4 066,5	32,4	4 287,4	33,6	5,4
Жеке тұлғалардың салымдары	1 937,4	15,5	1 995,0	15,6	3,0
Арнаулы мақсаттағы еншілес ұйымдардың салымдары	1 795,5	14,3	1 300,8	10,2	-27,6
Айналысқа шығарылған бағалы қағаздар	1 307,6	10,4	1 727,5	13,6	32,1
Бағалы қағаздармен «РЕПО» операциялары	534,7	4,3	514,1	4,0	-3,9
Өзге міндеттемелер	1 264,4	10,0	1 329,8	10,4	5,3
<b>Міндеттемелердің барлығы</b>	<b>12 536,8</b>	<b>100</b>	<b>12 761,1</b>	<b>100</b>	<b>1,8</b>

#### 9-график. Банк секторының жиынтық міндеттемелерінің құрылымы (8-кестеге)



Екінші деңгейдегі банктердің жиынтық міндеттемелері 2010 жылдың басынан бастап 224,2 млрд. теңгеге немесе 1,8%-ға көбейді. Міндеттемелер құрылымында заңды тұлғалардың салымдары бойынша – 220,9 млрд. теңгеге немесе 5,4%-ға, жеке тұлғалардың салымдары – 57,6 млрд. теңгеге немесе 3,0%-ға көбейді. Арнаулы мақсаттағы еншілес ұйымдардың салымдары – 494,7 млрд. теңгеге немесе 27,6%-ға, басқа банктерден және банк операцияларының жекелеген түрлерін жүзеге асыратын ұйымдардан алынған займдар 38,2 млрд. теңгеге немесе 3,1%-ға азайды.



Шетел валютасындағы салымдар ағымдағы жылдың басынан батап 80,6 млрд. теңгеге немесе 2,8%-ға азайды.

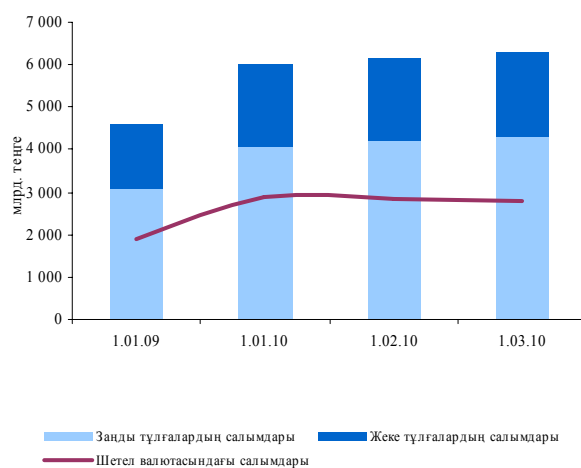
Банк секторының жиынтық міндеттемелері ағымдағы жылдың ақпан айында 129,0 млрд. теңгеге немесе 1,0%-ға өсті. Заңды тұлғалардың салымдары өткен айда 94,1 млрд. теңгеге немесе 2,2%-ға, ал жеке тұлғалардың салымдары 58,2 млрд. теңгеге немесе 3,0%-ға өсті. Арнаулы мақсаттағы еншілес ұйымдардың салымдары 468,5 млрд. теңгеге (-26,5%), басқа банктерден және банк операцияларының жекелеген түрлерін жүзеге асыратын ұйымдардан алынған займдар сондай-ақ өткен айда 29,8 млрд. теңгеге немесе 2,4%-ға төмендеді.

9-кесте. Екінші деңгейдегі банктердегі клиенттердің, оның ішінде шетел валютасындағы салымдары

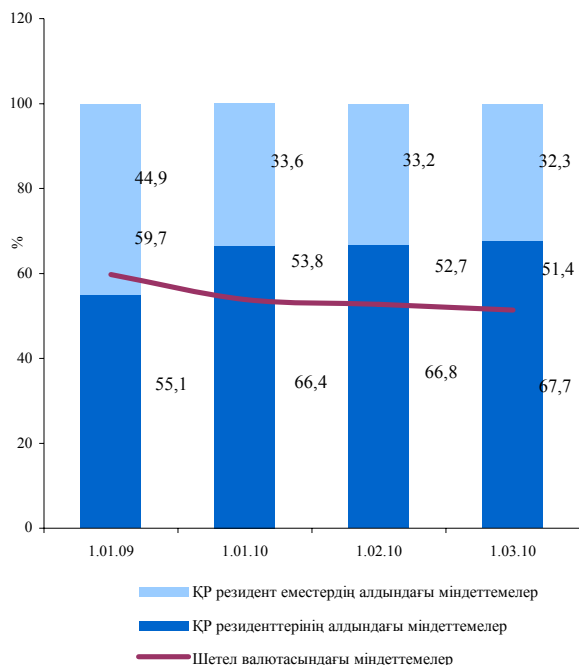
млрд. теңге

Көрсеткіштің атауы / күні	1.01.10		1.03.10		Прирост, в %	
	Барлығы	Оның ішінде шетел валюта сында	Барлығы	Оның ішінде шетел валюта сында	Барлығы	Оның ішінде шетел валюта сында
Салымдардың барлығы, оның ішінде <sup>2</sup> :	6 003,8	2 863,5	6 282,4	2 782,9	4,6	-2,8
Заңды тұлғалардың салымдары <sup>3</sup>	4 066,4	1 767,1	4 287,4	1 709,2	5,4	-3,3
Жеке тұлғалардың салымдары	1 937,4	1 096,4	1 995,0	1 073,7	3,0	-2,1

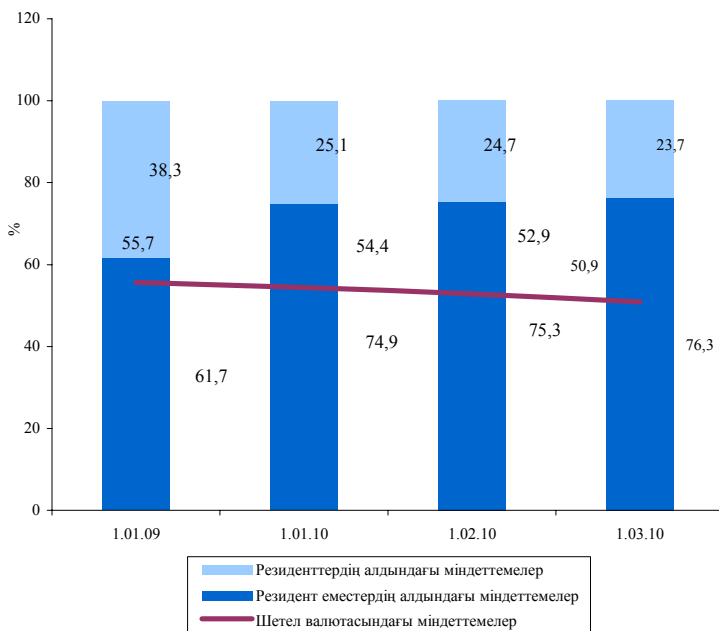
10-график. ҚР екінші деңгейдегі банктері тартқан салымдардың динамикасы (9-кестеге)



11-график. Банк секторының, оның ішінде ҚР резиденті еместердің алдындағы міндеттемелерінің динамикасы (10-кестеге)



11-1-график. Банк секторының, оның ішінде ҚР резиденті еместердің алдындағы міндеттемелерінің динамикасы\*



\*деректер «БТА Банк» АҚ, «Альянс Банк» АҚ, "БТА БАНК" АҚ - "ТЕМІРБАНК" ЕҰ АҚ есепке алусыз.

Екінші деңгейдегі банктердің Қазақстан Республикасының резиденті еместердің алдындағы міндеттемелері 2010 жылдың басынан бастап 90,0 млрд. теңгеге төмендеді. 2010 жылғы 1 наурыздағы жағдай бойынша банк секторының жиынтық міндеттемелерінің құрылымында банктердің ҚР резиденті еместердің алдындағы міндеттемелері 32,3% құрады.

Банк жүйесі бойынша Қазақстан Республикасының резиденті еместердің алдындағы міндеттемелері «БТА Банк» АҚ, «Альянс Банк» АҚ және "БТА БАНК" АҚ ЕҰ - "ТЕМІРБАНК" АҚ есепке алмағанда осы кезеңде 62,3 млрд. теңгеге немесе 3,2%-ға төмендеді.

### 10-кесте. ҚР резиденті еместердің алдындағы банк секторының жиынтық міндеттемелерінің құрылымы

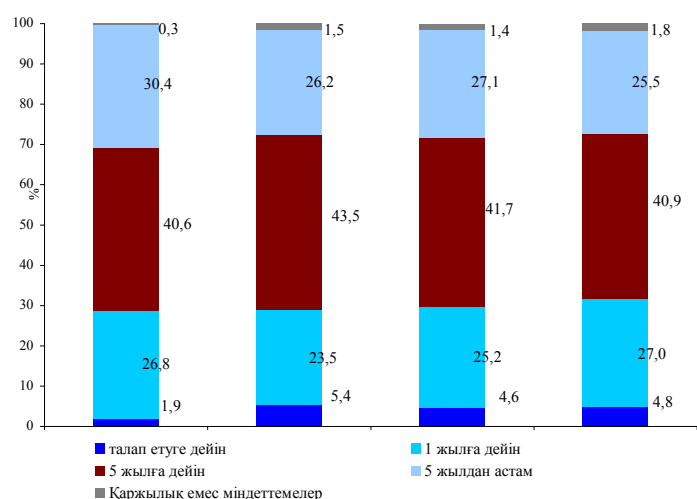
Көрсеткіштің атауы / күні	01.01.10		01.03.10		Өсімі, %-бен
	млрд. тенге	жиынтығына %-бен	млрд. тенге	жиынтығына а %-бен	
Банкаралық салымдары	79,6	1,9	87,3	2,1	8,1
Басқа банктерден және банк операцияларының жекелеген түрлерін жүзеге асыратын ұйымдардан алынған заемдар	1 024,5	24,3	991,6	24,1	-2,3
Халықаралық қаржы ұйымдарынан алынған займдар	98,7	2,3	94,9	2,3	-2,8
Заңды тұлғалардың салымдары	244,0	5,8	260,1	6,3	1,0
Жеке тұлғалардың салымдары	53,4	1,3	55,9	1,4	1,9
Арнаулы мақсаттағы еншілес ұйымдардың салымдары	1 795,5	42,7	1 300,8	31,5	-26,5
Айналысқа шығарылған бағалы қағаздар	391,6	9,3	803,1	19,5	в 2,1 раз
Бағалы қағаздармен «РЕПО» операциялары	0,0	0,0	0,0	0,0	
Басқа міндеттемелер	523,5	12,4	527,1	12,8	0,2
<b>ҚР резиденті еместердің алдындағы міндеттемелердің барлығы</b>	<b>4 210,8</b>	<b>100,0</b>	<b>4 120,8</b>	<b>100,0</b>	<b>-1,7</b>

### 11-кесте. Банктердің ҚР резиденті еместер алдындағы міндеттемелерге капиталдандыру коэффициенттері

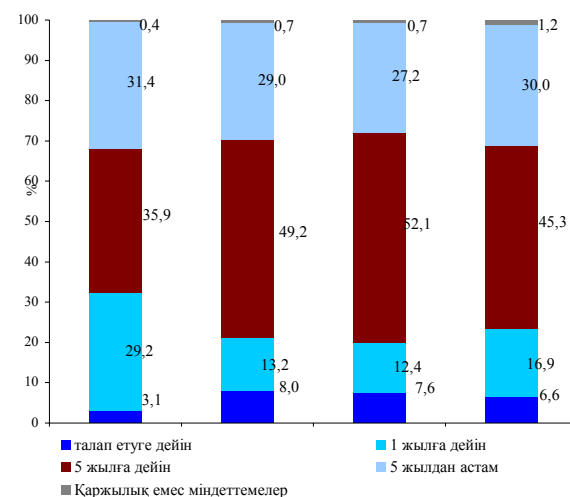
Көрсеткіштің атауы / күні Наименование показателя /дата	01.01.10	01.03.10	01.03.10*
Банктердің ҚР резиденті еместердің алдындағы міндеттемелерге қатынасы бойынша капиталдандыру коэффициенті (к8)	-2,113	-1,986	0,511
Банктердің ҚР резиденті еместердің алдындағы міндеттемелерге қатынасы бойынша капиталдандыру коэффициенті (к9)	-4,387	-4,089	1,220

\* деректер «БТА Банк» АҚ, «Альянс Банк» АҚ, "БТА БАНК" АҚ - "ТЕМІРБАНК" ЕҰ АҚ есепке алусыз.

### 12-график. ҚР резиденті еместердің алдындағы міндеттемелердің өтеуге дейін қалған төлем мерзімдері бойынша өзгеру динамикасы



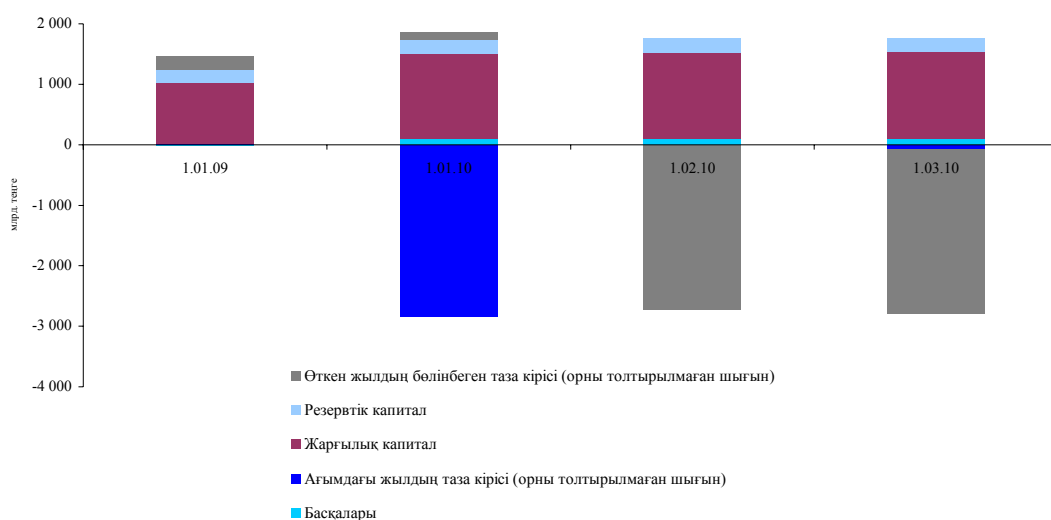
### 12-1-график. ҚР резиденті еместердің алдындағы міндеттемелердің өтеуге дейін қалған төлем мерзімдері бойынша өзгеру динамикасы\*



деректер «БТА Банк» АҚ, «Альянс Банк» АҚ, "БТА БАНК" АҚ - "ТЕМІРБАНК" ЕҰ АҚ есепке алусыз.

#### IV. ЕКІНШІ ДЕҢГЕЙДЕГІ БАНКТЕРДІҢ МЕНШІКТІ КАПИТАЛЫ

13-график. Екінші деңгейдегі банктердің балансы бойынша меншікті капиталының құрылымы



12-кесте. ҚР екінші деңгейдегі банктерінің меншікті капитал жеткіліктілігінің коэффициенттері, %

Menşikti kapital jetkiliktiliginiñ koeffitsientı	01.01.10	01.03.10	01.03.10*
Menşikti kapital jetkiliktiliginiñ koeffitsientı k1-1			
Menşikti kapital jetkiliktiliginiñ koeffitsientı k1-2	-11,6	-11,6	11,9
Menşikti kapital jetkiliktiliginiñ koeffitsientı k2	-11,6	-12,1	14,9
Menşikti kapital jetkiliktiliginiñ koeffitsientı k1-1	-8,2	-8,6	19,2

\* деректер «БТА Банк» АҚ, «Альянс Банк» АҚ, "БТА БАНК" АҚ - "ТЕМІРБАНК" ЕҰ АҚ ескерілмей берілген.

13-кесте. Екінші деңгейдегі банктердің есептелген меншікті капиталының құрылымы туралы мәліметтер

Атауы	1.01.10	1.03.10	1.03.10**
1-ші деңгейдегі капитал	-1 055,3	-1 085,6	1 076,6
Жарғылық капитал	1 415,3	1 435,3	778,6
Қосымша капитал	4,5	4,5	4,5
2-ші деңгейдегі капитал	312,2	307,9	307,9
Реттелген борыш	587,4	590,4	368,2
3-ші деңгейдегі капитал	1,1	0,6	0,6
Банктердің инвестициялары <sup>4</sup>	172,6	174,3	0
Барлық есептелген меншікті капитал <sup>5</sup>	-914,6*	-951,5*	1 385,1

\* есептелген меншікті капиталдың теріс мәні «БТА Банк» АҚ, «Альянс Банк» АҚ және "БТА БАНК" АҚ - "ТЕМІРБАНК" ЕҰ АҚ меншікті капиталының азаюымен байланысты.

\*\* деректер «БТА Банк» АҚ, «Альянс Банк» АҚ, "БТА БАНК" АҚ - "ТЕМІРБАНК" ЕҰ АҚ есепке алусыз.

V. ҚАЗАҚСТАН РЕСПУБЛИКАСЫНЫҢ БАНК СЕКТОРЫНЫҢ ӨТІМДІЛІГІ

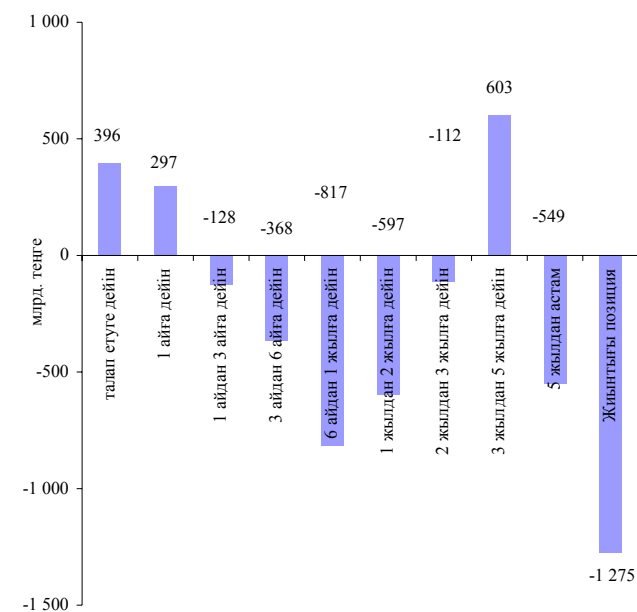
14-кесте. Банк секторы өтімділігінің динамикасы

Көрсеткіштің атауы	1.01.10	1.01.10*	1.03.10	1.03.10*
k4 <sup>6</sup> ағымдағы өтімділік коэффициенті (мін мәні 0,3)	0,9	1,1	1,0	1,2
k4-1 мерзімді өтімділік коэффициенті (мін мәні 1)	5,1	6,1	6,4	8,2
k4-2 мерзімді өтімділік коэффициенті (мін мәні 0,9)	2,6	3,3	3,8	5,6
k4-3 мерзімді өтімділік коэффициенті (мін мәні 0,8)	2,1	2,5	2,6	3,5
Жоғары өтімді активтердің жиынтық активтерге арақатынасы, оның ішінде:	19,2	20,3	21,2	22,3
ҚР Ұлттық Банкінде орналастырылған жоғары өтімді активтердің жиынтық активтерге арақатынасы	6,3	8,0	7,32	8,96
Несие портфелінің заңды және жеке тұлғалардың салымдарына арақатынасы	1,6	1,2	3,8	1,2

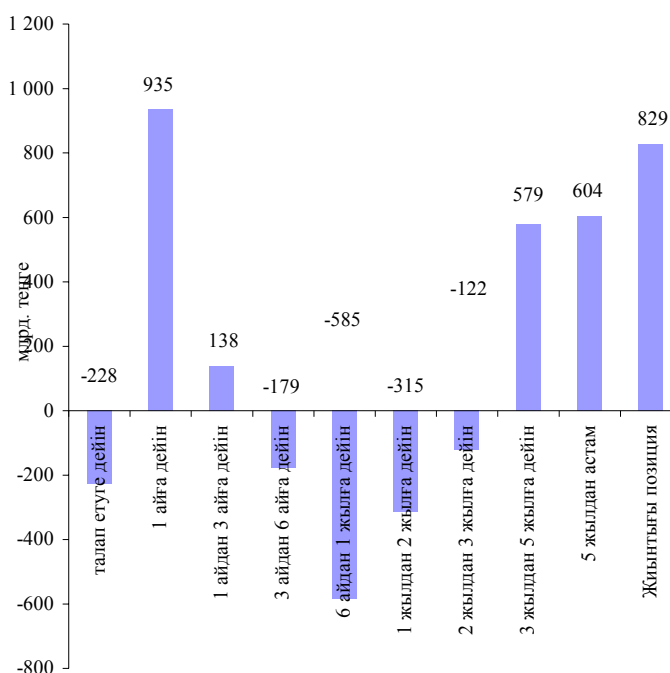
\* деректер «БТА Банк» АҚ, «Альянс Банк» АҚ, "БТА БАНК" АҚ - "ТЕМІРБАНК" ЕҰ АҚ есепке алусыз.

2010 жылғы 1 шілдеден бастап капитал жеткіліктілігінің жаңа коэффициентін (k1-2) енгізу бөлігіндегі түзетулер күшіне енді. 2010 жылғы 1 ақпанда екінші деңгейдегі банктердің меншікті капитал жеткіліктілігінің көрсеткіштері: k1-1 -0,116, k1-2 -0,121, k2 -0,086 болды. «БТА Банк» АҚ, «Альянс Банк» АҚ және "БТА БАНК" АҚ - "ТЕМІРБАНК" ЕҰ АҚ есепке алмағанда осы көрсеткіштер осыған ұқсас күнге: k1-1 0,119, k1-2 0,149, k2 0,192 болды.

14-график. Банк жүйесі бойынша өтеуге дейін қалған мерзімі бойынша ГЭП-позиция



14-1- график. Банк жүйесі бойынша өтеуге дейін қалған мерзімі бойынша ГЭП-позиция\*



\* деректер «БТА Банк» АҚ, «Альянс Банк» АҚ, "БТА БАНК" АҚ - "ТЕМІРБАНК" ЕҰ АҚ есепке алусыз.

VI. ҚАЗАҚСТАН РЕСПУБЛИКАСЫНЫҢ ЕКІНШІ ДЕҢГЕЙДЕГІ БАНКТЕРІ ҚЫЗМЕТІНІҢ ТИІМДІЛІГІ. БАНК СЕКТОРЫНЫҢ ҚАЗАҚСТАН ЭКОНОМИКАСЫНДАҒЫ РӨЛІ

15-кесте. Банк секторының кірістілігі

Көрсеткіштің атауы / күні	млрд. теңге		
	1.01.10	1.03.10	1.03.10**
Сыйақы алуға байланысты кірістер	1 294,4	173,6	138,0
Сыйақы төлеуге байланысты шығыстар	853,8	122,7	78,8
<b>Сыйақы алуға байланысты таза кіріс</b>	<b>440,6</b>	<b>50,9</b>	<b>59,2</b>
Сыйақы алуға байланысты емес кірістер	5 779,2	350,7	204,2
Сыйақы төлеуге байланысты емес шығыстар	9 040,7	465,7	261,5
<b>Сыйақы алумен байланысты емес таза кіріс (шығын)</b>	<b>-3 261,5</b>	<b>-115,0</b>	<b>- 57,4</b>
<b>Көзделмеген баптар</b>	<b>-</b>	<b>-</b>	<b>-</b>
Табыс салығы төленгенге дейінгі таза кіріс (шығын)	-2 820,9	-64,1	1,8
Табыс салығын төлеу жөніндегі шығыстар	13,3	2,1	2,1
Табыс салығы төленгеннен кейінгі таза кіріс (шығын)	-2 834,2	-66,2	- 0,2

\* жекелеген банктердің провизияларды қосымша қалыптастыруымен байланысты

\*\* деректер «БТА Банк» АҚ, «Альянс Банк» АҚ, "БТА БАНК" АҚ - "ТЕМІРБАНК" ЕҰ АҚ есепке алусыз.

16-кесте. Банк секторының кірістілігін сипаттайтын жиынтық көрсеткіштер

Көрсеткіштің атауы / күні	1.03.09 <sup>7</sup>	1.03.10.
Табыс салығы төленгенге дейінгі таза кірістің жиынтық активтерге қатынасы (ROA)	-2,24	-21,26
Табыс салығы төленгенге дейінгі таза кірістің баланс бойынша меншікті капиталға қатынасы (ROE)	-18,34	-897,4
Сыйақы (мүдде) алуға байланысты кірістердің жиынтық активтерге қатынасы	12,03	10,04
Кредиттер бойынша сыйақы (мүдде) алуға байланысты кірістердің жиынтық несиелік портфеліне қатынасы	14,70	10,51
Сыйақы (мүдде) төлеуге байланысты шығыстардың жиынтық міндеттемелерге қатынасы	7,49	6,67
Резерв жасау шығыстарының жиынтық активтерге қатынасы	18,65	42,03

17-кесте. Банк секторының Қазақстан экономикасындағы рөлін сипаттайтын қатысты көрсеткіштер динамикасы

Көрсеткіштің атауы / күні	1.01.10	01.03.10
ЖІӨ млрд.теңге <sup>8</sup>	15 887,8	17 534,3
Активтердің ЖІӨ-ге қатынасы, %	72,7	67,0
Несие портфелінің ЖІӨ-ге қатынасы, %	60,7	54,5
Есептік меншікті капиталдың ЖІӨ-ге қатынасы, %	-	-
Клиенттер салымдарының ЖІӨ-ге қатынасы, %	49,1	43,2

18-кесте. Екінші деңгейдегі банктердің кірістілігін сипаттайтын көрсеткіштер \*

Көрсеткіштің атауы / күні	01.03.10.
Табыс салығы төленгенге дейінгі таза кірістің жиынтық активтерге қатынасы (ROA)	0,15
Табыс салығы төленгенге дейінгі таза кірістің баланс бойынша меншікті капиталға қатынасы (ROE)	1,33
Сыйақы (мүдде) алуға байланысты кірістердің жиынтық активтерге қатынасы	11,07

Кредиттер бойынша сыйақы (мүдде) алуға байланысты кірістердің жиынтық несие портфеліне қатынасы	13,54
Сыйақы (мүдде) төлеуге байланысты шығыстардың жиынтық міндеттемелерге қатынасы	6,52
Резерв жасау шығыстарының жиынтық активтерге қатынасы	21,10
Сыйақы алуға байланысты таза кірістің және сыйақы алуға байланысты емес таза кіріс сомасының жиынтық активтерге қатынасы	56,34
Сыйақы төлеуге байланысты емес шығыстардың жиынтық активтерге қатынасы	50,39

\* деректер «БТА Банк» АҚ, «Альянс Банк» АҚ, "БТА БАНК" АҚ - "ТЕМІРБАНК" ЕҰ АҚ есепке алусыз

<sup>1</sup>- "Қазақстанның Тұрғын үй құрылыс жинақ банкі" АҚ;

<sup>2</sup> - клиенттердің салымдары туралы ақпарат клиенттердің ағымдағы шоттарын ескере отырып берілген;

<sup>3</sup> - 2222 «Арнаулы мақсаттағы еншілес ұйымдардың салымдары» шотын ескерусіз;

<sup>4</sup> - банктердің меншік капиталдың есебінен алып тасталатын инвестициялары (банктің заңды тұлғаның акцияларына салымдары (жарғылық капиталға қатысу үлесі) сондай-ақ заңды тұлғаның жиынтық мөлшері банктің бірінші деңгейлі капиталы және екінші деңгейлі капиталы сомасының он пайызынан асатын реттелген борышы);

<sup>5</sup> - уәкілетті орган бекіткен Екінші деңгейдегі банктердің пруденциалдық нормативтер есебінің нормативтік мәні және әдістемесі туралы нұсқаулыққа сәйкес;

<sup>6</sup> - банктің к4 ағымдағы өтімділік коэффициенті Агенттік Басқармасының 29.12.2008ж. №233 қаулысымен 2009 жылғы 1 сәуірден бастап қолданысқа енгізілді;

<sup>7</sup> - орташа көрсеткіштердің есебі өзгертілді;

<sup>8</sup> - Қазақстан Республикасы Экономика және бюджетті жоспарлау министрлігінің болжамды деректері бойынша 2010 жылға – 17 534,3 млрд. теңге;

<sup>9</sup> – Арнаулы мақсаттағы еншілес ұйымдардың салымдарын есептегенде.