

*Қазақстан Республикасының Ұлттық Банкі
Бағалы қағаздар нарығы департаменті*

*Қазақстан Республикасының
бағалы қағаздар нарығының
ағымдағы жай-күйі*

2017 жылғы 1 сәуірдегі жағдай бойынша

Көлемі: 13 бет (қосымшаны ескере отырып)
Кесте саны: 9
График саны: 3
Мерзімділігі: тоқсан сайынғы жаңарту

2017 жыл

МАЗМҰНЫ

I. БАҒАЛЫ ҚАҒАЗДАР НАРЫҒЫНДАҒЫ КӘСІБИ ҚАТЫСУШЫЛАР ЖӘНЕ ИНСТИТУЦИОНАЛДЫ ИНВЕСТОРЛАР

1-кесте. Бағалы қағаздар нарығының кәсіби қатысушылары

2-кесте. Бағалы қағаздар нарығының институционалды инвесторлары және кәсіби қатысушылары

II. ЭМИТЕНТТЕР МЕН ҚАРЖЫ ҚҰРАЛДАРЫ

3-кесте. Қазақстан Республикасы эмитенттерінің акцияларды, облигациялар мен пайларды шығаруы

1-график. Облигациялардың қолданыстағы шығарылымдарының саны мен көлемінің өзгеру динамикасы

4-кесте. Акциялар мен облигациялар шығарылымдарының күшін жою. Облигациялар мен пайлардың шығарылымдарын өтеу

5-кесте. Қазақстан Республикасының аумағында айналыстағы мемлекеттік бағалы қағаздар

III. БИРЖА НАРЫҒЫНЫҢ НЕГІЗГІ КӨРСЕТКІШТЕРІ ЖӘНЕ ОНЫҢ ҚАЗАҚСТАН РЕСПУБЛИКАСЫНЫҢ ЭКОНОМИКАСЫНДАҒЫ РӨЛІ

6-кесте. KASE сауда-саттығына жіберілген бағалы қағаздар

7-кесте. KASE-дегі мемлекеттік емес бағалы қағаздармен мәмілелердің көлемдері

8-кесте. KASE-дегі мемлекеттік бағалы қағаздармен мәмілелердің көлемдері

9-кесте. Корпоративтік эмитенттердің бағалы қағаздары бойынша KASE капиталдандырудың өзгерту динамикасы

2-график. KASE индексінің компоненттері

3-график. Биржа нарығының Қазақстан Республикасының экономикасындағы рөлі

1-қосымша «Акциялардың, облигациялардың күші жойылған шығарылымдарының, облигациялар мен пайлардың өтелген шығарылымдарының тізбесі»

I. БАҒАЛЫ ҚАҒАЗДАР НАРЫҒЫНДАҒЫ КӘСІБИ ҚАТЫСУШЫЛАР ЖӘНЕ ИНСТИТУЦИОНАЛДЫ ИНВЕТОРЛАР

1-кесте. Бағалы қағаздар нарығының кәсіби қатысушылары

2017 жылғы 01 шілдедегі жағдай бойынша Қазақстан Республикасының бағалы қағаздар нарығындағы қызметті жүзеге асыруға 82 лицензия қолданыста. Сонымен бірге, «Бағалы қағаздар рыногы туралы» Қазақстан Республикасының Заңына сәйкес «Бағалы қағаздардың бірыңғай тіркеушісі» АҚ пен «Бағалы қағаздардың орталық депозитарийі» АҚ қызметін лицензиясыз жүзеге асырады:

	01.07.2016	01.10.2016	01.01.2017	01.04.2017	01.07.2017
Барлық брокерлер–дилерлер, оның ішінде:	48	46	46	46	46
Банктер	25	24	23	23	23
оның ішінде I санатты	21	20	19	19	19
банктік емес ұйымдар	23	22	23	23	23
оның ішінде I санатты	22	22	23	23	23
Кастодиандар	10	10	10	10	10
Инвестициялық портфельді басқарушылар	23	22	23	22	22
Трансфер-агенттер	2	2	2	2	2
Бағалы қағаздармен сауда-саттықты ұйымдастырушы	1	1	1	1	1
БҚН қаржы құралдарымен мәмілелер бойынша клирингтік қызмет	1	1	1	1	1
Бағалы қағаздардың бірыңғай тіркеушісі	1	1	1	1	1
Бағалы қағаздардың орталық депозитарийі	1	1	1	1	1
Жиынтығы	87	84	85	84	84

(бірлік)

2017 жылғы екінші тоқсанда жалпы бағалы қағаздар нарығына кәсіби қатысушылардың жиынтық қаржылық көрсеткіштерінің кемуі байқалады. Атап айтқанда, 2017 жылғы сәуір-маусым аралығында бағалы қағаздар нарығына кәсіби қатысушылардың портфелінде бағалы қағаздардың кемуіне байланысты жиынтық активтер 13,75%-ға өсті, 133,13 млрд. теңге болды.

Сонымен қатар, міндеттемелер 48,13% -ға өсті және 37,68 млрд теңгені құрады. Өйткені репо операциялары бойынша міндеттемелер және несиелер өсті. Капитал 4,21% -ға өсті және 95,45 млрд теңгені құрады. Өйткені бағалы қағаздар нарығының кәсіби қатысушыларының бөлінбеген пайдалары өсті.

(млн. теңге)

	01.04.2017	01.07.2017	өзгеру, %-бен
Жиынтық активтер*, оның ішінде:	117 036	133 131	13,75
брокерлер-дилерлер	1 216	1 466	20,56
ИПБ	114 856	130 696	13,79
тіркеуші	964	968	0,41
Міндеттемелер*, оның ішінде:	25 438	37 681	48,13
брокерлер-дилерлер	418	666	59,33
ИПБ	24 958	36 952	48,06
тіркеуші	62	62	0,00
Капитал*, оның ішінде:	91 597	95 451	4,21
брокерлер-дилерлер	798	800	0,50
ИПБ	89 898	93 744	0,00
тіркеуші	901	906	0,55
жарғылық капитал*, оның ішінде:	96 756	99 015	2,33
брокерлер-дилерлер	846	846	0,00
ИПБ	94 327	96 585	1,86
тіркеуші	1 583	1 583	0,00

*Қаржылық көрсеткіштер бойынша ақпарат, ЕДБ ескермегенде

2-кесте. Бағалы қағаздар нарығындағы институционалды инвесторлар және кәсіби қатысушылар

Зейнетақы активтері бағалы қағаздарға инвестицияланған активтерінің абсолюттік мәндегі жалпы сомасы 7 138 968 млн. теңгеге тең болады. Бұл ретте зейнетақы бағалы қағаздарға инвестицияланған активтерінің 45,75% -ын Қазақстан Республикасының мемлекеттік бағалы қағаздары алады, 38,19%-ын – Қазақстан Республикасы эмитенттерінің мемлекеттік емес бағалы қағаздары алады, бұл тиісінше 3 028 742 млн. теңгеге және 2 726 392 млн. теңгеге баламалы болады.

Бағалы қағаздарға инвестицияланған екінші деңгейдегі банктердің (бұдан әрі – ЕДБ) активтері 3 519 526 млн. теңге болды. Бағалы қағаздар нарығында инвестицияланған ЕДБ активтерінің жалпы сомасының 75%-дан астамы Қазақстан Республикасының мемлекеттік бағалы қағаздарына салынған инвестициялар, 15%-дан астамы Қазақстан Республикасы эмитенттерінің мемлекеттік емес бағалы қағаздарына салынған инвестициялар құрады, бұл, тиісінше, 2 736 698 млн. теңгеге және 588 053 млн. теңгеге тең болады.

Бағалы қағаздарға инвестицияланған сақтандыру (қайта сақтандыру) ұйымдарының активтері 398 456 млн. теңге болды. Бұл ретте, бағалы қағаздар нарығында инвестицияланған сақтандыру (қайта сақтандыру) ұйымдары активтерінің 48,71%-ы Қазақстан Республикасының мемлекеттік бағалы қағаздарына, 19,49%-дан астамы Қазақстан Республикасының мемлекеттік емес бағалы қағаздарына инвестицияланды, бұл, абсолюттік мәнінде, тиісінше, 194 098 млн. теңгеге және 157 343 млн. теңгеге тең болады.

Инвестициялық қорлардың және бағалы қағаздар нарығына кәсіби қатысушылардың (бұдан әрі – БҚНҚ) бағалы қағаздарға инвестицияланған активтері тиісінше 498 143 млн. теңге және 93 338 млн. теңге болды. Бұл ретте инвестициялық қорлардың бағалы қағаздар нарығында инвестицияланған активтерінің басым бөлігін шетел эмитенттерінің мемлекеттік емес бағалы қағаздарына инвестициялар құрады – 89,58% немесе 498 143 млн. теңге. БҚНҚ бағалы қағаздар нарығында инвестицияланған активтерінің құрылымында Қазақстан Республикасы эмитенттерінің мемлекеттік емес бағалы қағаздарына инвестициялар басым болды – 67,98%, бұл 63 545 млн. теңгеге барабар.

(млн. теңге)

Институционалды инвесторлар	ҚР МБҚ	ХҚҰ БҚ	ШЭ МБҚ	ҚР МЕМБҚ	ШЭ МЕМБҚ	БҚН өзге құралдары	БҚН инвестицияланған активтердің жиынтығы		Өзге мүлік	Инвестицияланған активтердің жиынтығы	
							млн. теңге	%		млн. теңге	%
Зейнетақы активтері	3 028 742	80389	426 139	2 392 122	175 602	1 500	3 712 372	46,0	1 034 472	4 746 844	48,3
ЕДБ	2 736 697	6 851	153 934	588 053	33 988	-	3 365 589	41,7	-	3 365 589	34,3
Сақтандыру (қайта сақтандыру) ұйымдары	194 098	10 975	10 558	157 343	25 480	363 68	398 454	4,9	186 622	585 076	6,0
Инвестициялық қорлар, оның ішінде:	91			24 373	446 261	27 418	498 143	6,2	515 254	1 013 397	10,3
Пай қорлары	-	-	-	16 905	445 746	23 329	485 980	6,0	406 083	892 063	9,1
Акционерлік	91	-	-	7 468	515	4 089	12 163	0,2	109 171	121 334	1,2
БҚНҚ	12 452	272	-	63 545	3 889	13 180	93 338	1,2	16 090	109 428	1,1
Жиынтығы*:	5 972 080	98 487	436 697	833 314	685 220	42 098	8 067 896	100	1 752 438	9 820 334	100

ҚР МБҚ – Қазақстан Республикасының мемлекеттік бағалы қағаздары; ХҚҰ БҚ – ХҚҰ бағалы қағаздары; ШЭ МБҚ - шетел эмитенттерінің мемлекеттік бағалы қағаздары; ҚРЭ МЕМБҚ - Қазақстан Республикасы эмитенттерінің мемлекеттік емес бағалы қағаздары; ШЭ МЕМБҚ - шетел эмитенттерінің мемлекеттік емес бағалы қағаздары.

II. ЭМИТЕНТТЕР ЖӘНЕ ҚАРЖЫ ҚҰРАЛДАРЫ

3-кесте. Қазақстан Республикасы эмитенттерінің акцияларды, облигациялар мен пайларды шығаруы

2017 жылғы екінші тоқсанда мемлекеттік емес бағалы қағаздардың қолданыстағы шығарылымдарының жалпы саны 1,5%-ға азайып, 2017 жылғы 01 шілдедегі жағдай бойынша 1 671 бірлік болды.

	2016 жылғы 3 тоқсан	2016 жылғы 4 тоқсан	2017 жылғы 1 тоқсан	(бірлік) 2017 жылғы 2 тоқсан
Акциялардың қолданыстағы шығарылымдарының саны	1 388	1 337	1 282	1254
Облигациялардың қолданыстағы шығарылымдарының саны	391	393	388	388
Пайлардың қолданыстағы шығарылымдарының саны	22	21	27	29
Жиынтығы:	1 801	1 751	1 697	1 671

2017 жылғы 01 сәуір – 2017 жылғы 01 шілде аралығындағы кезеңде мемлекеттік емес бағалы қағаздардың 18 шығарылымы тіркелді. Бұл жағдайда, акциялар мен облигациялар шығару қаржы, өндіру, құрылыс, білім беру және денсаулық сақтау саласында маманданған компаниялар арқылы жүзеге асырылды.

Алайда, осы жылдың екінші тоқсанында, 1 жабық және 1 интервал инвестициялық қорлар тіркелген.

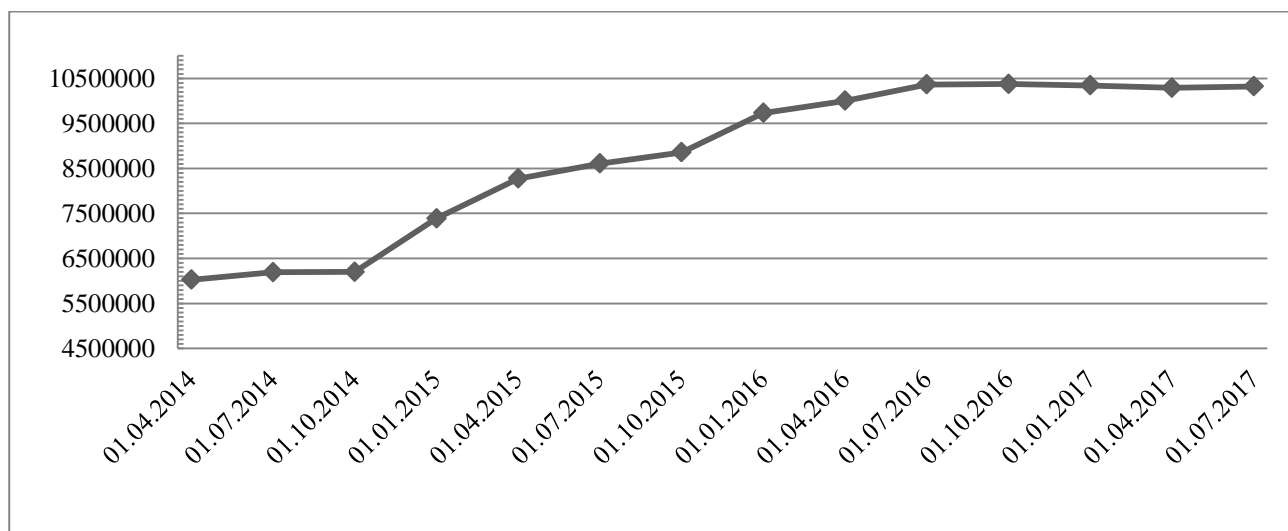
(бірлік)

	2016 жылғы 3 тоқсан	2016 жылғы 4 тоқсан	2017 жылғы 1 тоқсан	2017 жылғы 2 тоқсан
Акциялардың тіркелген шығарылымдарының саны	7	7	7	6
Облигациялардың тіркелген шығарылымдарының саны	8	10	3	10
Пайлардың тіркелген шығарылымдарының саны	0	0	9	2
Жиынтығы:	15	17	19	18

1-график. Облигациялардың қолданыстағы шығарылымдары көлемінің өзгеру динамикасы

2017 жылғы 01 шілдедегі жағдай бойынша облигациялардың қолданыстағы шығарылымдарының барлық саны 10,3 триллион теңге жиынтық номиналды сомамен 388 болды.

(млн. теңге)



4-кесте. Акциялар мен облигациялар шығарылымдарының күшін жою. Облигациялар мен пайлардың шығарылымдарын өтеу

(бірлік)

	2016 жылғы 3 тоқсан	2016 жылғы 4 тоқсан	2017 жылғы 1 тоқсан	2017 жылғы 2 тоқсан
Акциялардың күші жойылған шығарылымдарының саны	32	58	62	34
Облигациялардың күші жойылған шығарылымдарының саны	0	5	3	3
Облигациялардың өтелген шығарылымдарының саны	7	3	5	7
Пайлардың өтелген шығарылымдарының саны	0	1	2*	0

*жабық қорлар

Акциялардың, облигациялардың күші жойылған шығарылымдарының, облигациялар мен пайлардың өтелген шығарылымдарының тізбесі 2017 жылғы 01 шілдедегі жағдай бойынша Қазақстан Республикасының бағалы қағаздар нарығының ағымдағы жай-күйінің Қосымшасында ұсынылған.

5-кесте. Қазақстан Республикасының аумағында айналыстағы мемлекеттік бағалы қағаздар

«Бағалы қағаздар рыногы туралы» Қазақстан Республикасының Заңы 1-бабының 62) тармақшасына сәйкес Қазақстан Республикасының Үкіметі, Қазақстан Республикасының Ұлттық Банкі және жергілікті атқарушы органдар эмиссиялаған бағалы қағаздар мемлекеттік бағалы қағаздар болып танылады.

2017 жылғы 01 шілдедегі ұлттық валютада номинирленген айналыстағы мемлекеттік бағалы қағаздардың көлемі 8 581 107 млн. теңге болды.

(млн. теңге)

	01.10.2016	01.01.2017	01.04.2017	01.07.2017
Айналыстағы барлығы, оның ішінде	6 609 639	6 799 430	7 576 946	8 581 107
Ұлттық Банктің ноттары	2 266 310	2 518 658	3 198 057	3 090 620
Қаржы министрлігінің бағалы қағаздары	4 306 824	4 242 558	4 339 996	5 416 604
Жергілікті атқару органдарының бағалы қағаздары	36 505	38 214	38 893	73 882

III. БИРЖА НАРЫҒЫНЫҢ НЕГІЗГІ КӨРСЕТКІШТЕРІ ЖӘНЕ ОНЫҢ ҚАЗАҚСТАН РЕСПУБЛИКАСЫНЫҢ ЭКОНОМИКАСЫНДАҒЫ РӨЛІ

Қазақстандағы қор нарығы жай-күйінің негізгі индикаторы «Қазақстан қор биржасы» АҚ (бұдан әрі – KASE) – қор биржасы ұсынған ұйымдастырылған нарық болып табылады.

6-кесте. KASE сауда-саттығына жіберілген бағалы қағаздар

(бірлік)

	шығарылымдар саны	эмитенттер саны
"Акциялар" секторы:	108	92
"Борыштық бағалы қағаздар" секторы:	264	67
"Инвестициялық қорлардың бағалы қағаздары" секторы	4	3
"Депозитарлық қолхаттар" секторы	0	0
"Халықаралық қаржы ұйымдарының бағалы қағаздары" секторы	6	1
"Мемлекеттік бағалы қағаздар" секторы	242	18
"Туынды бағалы қағаздар" секторы	0	0
"Коммерциялық облигациялар" секторы	4	3
"Исламдық бағалы қағаздар" секторы	0	0
Жиынтығы:	628	163*

* KASE ресми тізіміндегі бағалы қағаздар эмитенттерінің жиынтық саны

2017 жылғы 01 шілдедегі жағдай бойынша KASE ресми тізіміне енгізілген корпоративтік акциялар мен облигациялар шығарылымдарының саны тиісінше 108 (17,19%) және 264 (42,04%) шығарылым болды. Бұл ретте мемлекеттік бағалы қағаздардың үлесіне 38,53% немесе 242 шығарылым келеді.

7-кесте. KASE-дегі мемлекеттік емес бағалы қағаздармен мәмілелердің көлемдері

(кезең үшін млн. теңге)

	2016 жылғы 3 тоқсан	2016 жылғы 4 тоқсан	2017 жылғы 1 тоқсан	2017 жылғы 2 тоқсан
бастапқы орналастырулар:	167 847	84 801	0	102 915
– "Акциялар" секторы бойынша	800	0	0	6 500
– "Борыштық бағалы қағаздар" секторы бойынша	167 047	83 000	0	81 415
– "Инвестициялық қорлардың бағалы қағаздары" секторы бойынша	0	0	0	-
– "Депозитарлық қолхаттар" секторы бойынша	0	0	0	-
– "Халықаралық қаржы ұйымдарының бағалы қағаздары" секторы бойынша	0	0	0	15 000
– "Туынды бағалы қағаздар" секторы бойынша	0	0	0	-
– "Коммерциялық облигациялар" секторы бойынша	-	1 801	0	-
қайталама айналысы:	73 513	158 253	12 518	70 356
– "Акциялар" секторы бойынша	50 859	117 085	10 377	54 700
– "Борыштық бағалы қағаздар" секторы бойынша	22 609	40 940	2 104	9 671
– "Инвестициялық қорлардың бағалы қағаздары" секторы бойынша	43	28	37	247
– "Депозитарлық қолхаттар" секторы бойынша	0	0	0	-
– "Халықаралық қаржы ұйымдарының бағалы қағаздары" секторы бойынша	0	0	0	5 238
– "Туынды бағалы қағаздар" секторы бойынша	2	0	0	-
– "Коммерциялық облигациялар" секторы бойынша	-	201	0	500
"Листингтік емес бағалы қағаздар" секторы	752	324	3	123
"репо" мәмілелері:	59 871	212 362	865 132	2 440 273
– "Акциялар" секторы бойынша	58 276	76 859	39 586	55 240

– "Борыштық бағалы қағаздар" секторы бойынша	1 595	135 503	825 546	2 385 033
– "Инвестициялық қорлардың бағалы қағаздары" секторы бойынша	0	0	0	-
– "Депозитарлық қолхаттар" секторы бойынша	0	0	0	-
– "Халықаралық қаржы ұйымдарының бағалы қағаздары" секторы бойынша	0	0	0	-
– "Туынды бағалы қағаздар" секторы бойынша	0	0	0	-
Жиынтығы	301 983	455 740	877 653	2 613 667

2017 жылғы екінші тоқсанда мемлекеттік емес бағалы қағаздармен жасалған мәмілелер көлемі негізінен «кері» репо мәмілелері көлемінің ұлғаюы есебінен алдыңғы тоқсанмен салыстырғанда 197,8%-ға азайтылды.

8-кесте. KASE-дегі мемлекеттік бағалы қағаздармен мәмілелердің көлемдері

	2016 жылғы 3 тоқсан	2016 жылғы 4 тоқсан	2017 жылғы 1 тоқсан	2017 жылғы 2 тоқсан
Мәмілелер көлемі, оның ішінде:	15 613 441	12 148 861	5 167 291	16 117 363
бастапқы орналастырулар	36 513	0	3 180	168 072
қайталама айналыс	45 224	140 139	7 862	38 814
"репо" мәмілелері	15 531 704	12 008 722	5 156 249	15 910 477

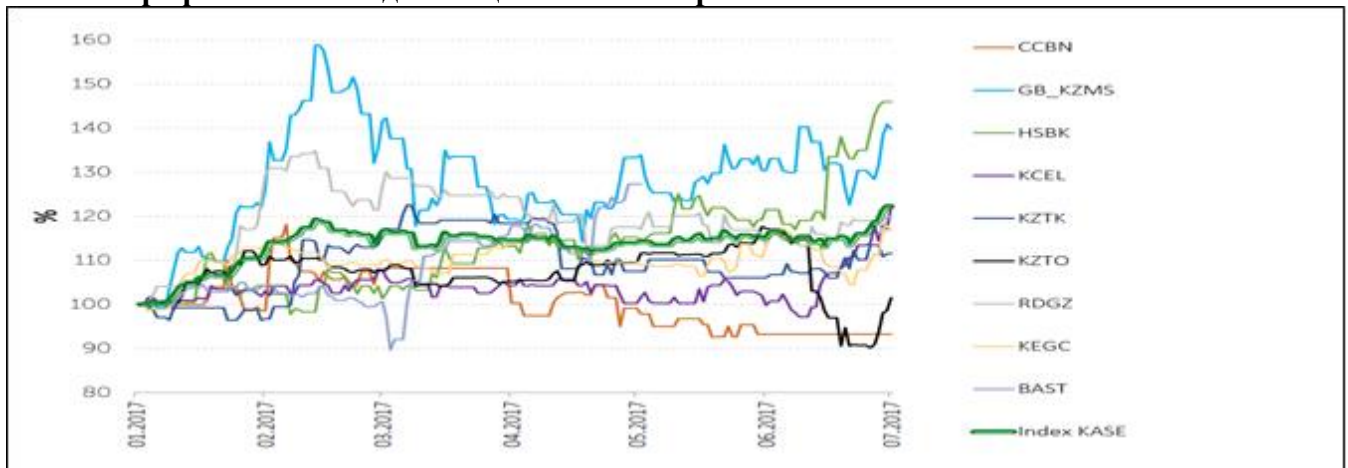
2017 жылғы екінші тоқсанда ұйымдастырылған нарықта мемлекеттік бағалы қағаздар бойынша жасалған биржалық мәмілелер көлемі алдыңғы тоқсанмен салыстырғанда көбінесе «репо» мәмілелері көлемінің кемуі есебінен 211,91%-ға азайды.

9-кесте. Корпоративтік эмитенттердің бағалы қағаздары бойынша KASE капиталдандырудың өзгерту динамикасы

Ресми тізім секторы	01.07.2016	01.10.2016	01.01.2017	01.04.2017	01.07.2017
"Акциялар" секторы:	12 754 226	13 322 837	14 271 471	14 714 462	14 566 810
"Борыштық бағалы қағаздар" секторы	8 673 582	8 491 370	8 260 741	7 737 953	7 533 621

KASE ресми тізіміне енгізілген акцияларды капиталдандыру 2017 жылғы 01 шілдедегі көрсеткішпен салыстырғанда 2017 жылғы 01 сәуірдегі жағдай бойынша 1,0%-ға ұлғайды, бұл ретте осыған ұқсас кезеңде облигациялар нарығын капиталдандыру 2,64%-ға кеміді.

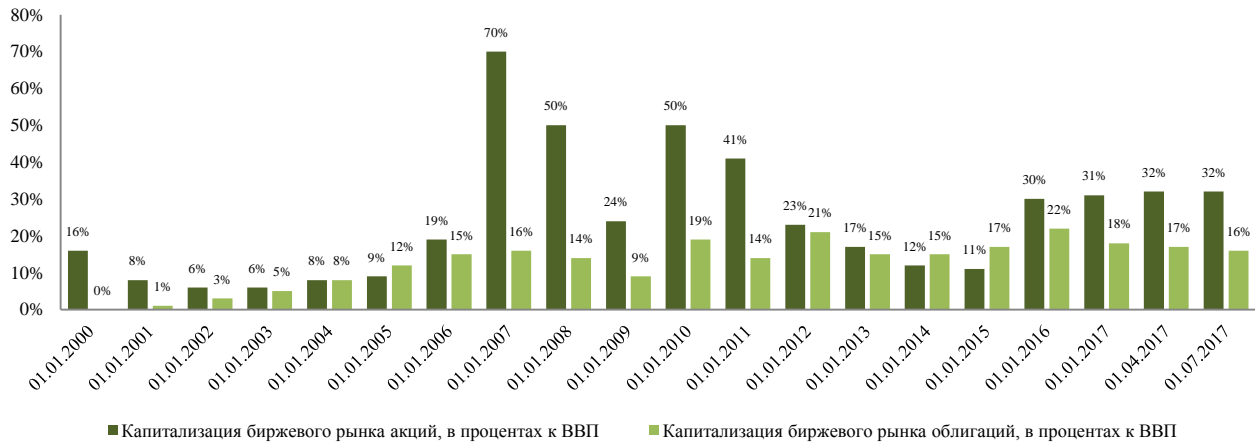
2-график. KASE индексінің компоненттері



KASE индексі, осы жылдың 01 шілдеге 1674,21 тармақты құрады және осы жылдың басына қарағанда индекс 7,74% -ға дейін 2017 жылдың екінші тоқсаны бойынша өсті.

KASE индексінің өкілдік тізімі қазіргі уақытта АҚ «Банк ЦентрКредит», KAZ Minerals PLC АҚ, «Қазақстан Халық жинақ банкі» АҚ, «Кселл» АҚ «КЕГОС» «Қазақтелеком» АҚ, «ҚазТрансОйл» АҚ және «Барлау Өндіру «ҚазМұнайГаз» АҚ акцияларын қамтиды.

3-график. Биржа нарығының Қазақстан Республикасының экономикасындағы рөлі (ЖІӨ-ге* мемлекеттік емес бағалы қағаздар нарығын капиталдандыру)



2017 жылғы 1 шілдеге акциялар нарығының капиталдандыруы 14 566,8 млрд. теңге немесе ЖІӨ көлемінен 31,85%-ы болды, бұл ретте осыған ұқсас күнде облигациялар нарығын капиталдандыру 7 533,6 млрд. теңге немесе ЖІӨ көлемінен 16,47%-ы болды.

* ҚР Ұлттық экономика министрлігінің деректері бойынша ЖІӨ - 45 732,1 млрд. теңге.

Акциялардың күші жойылған шығарылымдарының тізбесі

р/с №	Шығарылым нөмірі	ҮСН	АҚ атауы	Қызмет түрі бойынша мамандандыру	Жарғылық капитал, теңге	Күші жойылған акциялар саны	Күші жойылған акциялар сомасы, теңге	Шығарылымның күшін жою күні	Акциялар шығарылымының күшін жою негіздемесі
1	2	3	4	5	6	7	8	9	10
1	A3308	KZ1P33082110 KZ1C33082115	Шолак-Курганское АТП	Көлік және қоймаға жинақтау	155 333	1 553	155 333	06.04.2017	
2	A3971	KZ1P39712116 KZ1C39712111	АЦТО	Көтерме және бөлшек сауда, автомобильдер мен мотоциклдерді жөндеу	661 908	6 619	661 908	06.04.2017	
3	A0087	KZ1C00870419	Радиотелевизионная компания Семейный Канал	Басқа қызмет түрлерін көрсету	2 400 000	1 200	2 400 000	21.04.2017	
4	A0147	KZ1C01470417	Дом Реги	Басқа қызмет түрлерін көрсету	1 500 000	100	1 500 000	20.04.2017	
5	A1239	KZ1C12390015 KZ1P12390111	Курылыс Инвест Group	Өңдеу өнеркәсібі	130 000 000	650 000	130 000 000	27.04.2017	
6	A1461	KZ1C14610014 KZ1P14610110	Лечебно-оздоровительный комплекс "Алатау"	Басқа қызмет түрлерін көрсету	324 820 000	32 482	324 820 000	18.05.2017	
7	A1462	KZ1C14620719 KZ1P14620714	САГИЗ МУНАЙ ОНИМДЕРИ	Көтерме және бөлшек сауда, автомобильдер мен мотоциклдерді жөндеу	2 427 020	121 351	2 427 020	18.04.2017	
8	A2074	KZ1C20740410 KZ1P20740415	Алматыпромснаб	Көтерме және бөлшек сауда, автомобильдер мен мотоциклдерді жөндеу	6 723 000	134 460	6 723 000	13.04.2017	
9	A3034	KZ1C30340417	Руланд Алматы	Тау-кен өнеркәсібі және карьерлерді әзірлеу	1 500 000	20	1 500 000	17.04.2017	
10	A3187	KZ1C31870013	Казахский научно-исследовательский и проектный институт нефти и газа	Кәсіби, ғылыми және техникалық қызмет	1 814 860 000	181 486	1 814 860 000	04.05.2017	
11	A3300	KZ1C33000015	ТАС-КУМ	Өңдеу өнеркәсібі	100 000 000	10 000	55 550 000	27.06.2017	
12	A3349	KZ1C33490417	Стройтехпроект	Құрылыс	353 000 000	1 412 000	353 000 000	04.05.2017	
13	A3605	KZ1C36050408	ABC OIL	Басқа қызмет түрлерін көрсету	3 150 000	1 000	3 150 000	20.04.2017	
14	A3626	KZ1C36262110	ПТФГ "Жетысай"	Ауыл, орман және балық шаруашылығы	30 138 892	131 038	30 138 892	15.05.2017	

01.07.2017 ж. жағдай бойынша Қазақстан Республикасының бағалы қазғдар нарығының ағымдағы жай-күйі

15	A3820	KZ1C38202106	Казспецавтоматика	Көтерме және бөлшек сауда, автомобильдер мен мотоциклдерді жөндеу	144 216	72 108	144 216	26.04.2017	
16	A3944	KZ1C39440408	Центр по управлению интеллектуальной собственностью Республики Казахстан	Басқа қызмет түрлерін көрсету	35 000 000	35 000	35 000 000	26.05.2017	
17	A4021	KZ1C40211319 KZ1C40210011	ЦАСО	Басқа қызмет түрлерін көрсету	100 110 000	14 100	100 110 000	30.05.2017	
18	A4033	KZ1C40330017 KZ1P40330113	Карагандинский завод электротехнического оборудования	Өндеу өнеркәсібі	170 000 000	1 700 000	170 000 000	09.06.2017	
19	A4276	KZ1C42760404	СЕВЕРО-ВОСТОЧНАЯ ФИНАНСОВО-ИНВЕСТИЦИОННАЯ ГРУППА	Басқа қаржы ұйымдары	100 000	100	100 000	03.04.2017	
20	A4320	KZ1C43200019	Полиграфия	Өндеу өнеркәсібі	48 550 000	485 500	48 550 000	03.05.2017	
21	A4348	KZ1C43480408	ЖУЛДЫЗ	Басқа қызмет түрлерін көрсету	73 000	100	73 000	15.06.2017	
22	A4459	KZ1C44590004	АКПАРАТ-КОМ	Басқа қызмет түрлерін көрсету	100 000	100	100 000	13.04.2017	
23	A4606	KZ1C46060006	Алма-пейдж	Ақпарат және байланыс	74 000	74	74 000	13.04.2017	
24	A4855	KZ1C48550004	ТЕМИР-КАГАН	Өндеу өнеркәсібі	71 500	100	71 500	19.05.2017	
25	A4873	KZ1C48730002	ПроектСтройКомплекс	Құрылыс	50 000 000	90	50 000 000	10.04.2017	
26	A4888	KZ1C48880013	Казтранссервис	Көлік және қоймаға жинақтау	5 514 684 000	2 245 191	5 514 684 000	04.05.2017	
27	A4936	KZ1C49360007	СП "Euro-Asia - Alliance" (ЮэроЭйжа - Альянс)	Көтерме және бөлшек сауда, автомобильдер мен мотоциклдерді жөндеу	100 000	100	100 000	26.04.2017	
28	A5032	KZ1C50320007	ТрансТрейд-Казахстан	Көлік және қоймаға жинақтау	100 000	100	100 000	20.04.2017	
29	A5046	KZ1C50460001	Социум Инфо	Көтерме және бөлшек сауда, автомобильдер мен мотоциклдерді жөндеу	1 000 000	1 000 000	1 000 000	18.04.2017	
30	A5196	KZ1C51960017	ТрансНафта-Центр	Тау-кен өнеркәсібі және карьерлерді әзірлеу	2 147 143 000	5 000 000	2 147 143 000	20.06.2017	
31	A5243	KZ1C52430010	AIR ALMATY	Көлік және қоймаға жинақтау	52 090 000	100 000	52 090 000	28.04.2017	
32	A5401	KZ1C54010018	АРТТ	Өндеу өнеркәсібі	52 800 000	105 600	52 800 000	13.04.2017	
33	A5426	KZ1C54260019	Астана Горкоммунхоз	#Н/Д	3 009 971 000	4 871 261	3 009 971 000	27.04.2017	
34	A5590	KZ1C55900019	Резервный Центр Национального Банка Казахстана "Q-BRO"	Басқа қызмет түрлерін көрсету	5 500 000 000	550 000	5 500 000 000	12.05.2017	

Облигациялардың күші жойылған шығарылымдарының тізбесі

р/с №	Шығарылым нөмірі	Шығарылымды тіркеу/өзгерту күні	ҰСН	Заңды тұлғаның атауы	Қызмет түрі бойынша мамандандыру	Облигация түрі	Шығарылым көлемі, теңге	Шығарылым облигацияларының саны	Орналас тырылған облигациялар саны	Орналастыру %	Шығарылым жай-күйі	Жай-күйін белгілеу күні	Облигация шығарылымының күшін жою негіздемесі
1	2	3	4	5	6	7	8	9	10	12	13	14	15
1	B89		KZ2C0Y05B897	"АстанаГазСервис" АҚ	Тау-кен өнеркәсібі және карьерлерді әзірлеу	камтамасыз етуі жоқ купондық облигациялар	камтамасыз етуі жоқ купондық облигациялар	289 000 000	28 900		күші жойылған	25.05.2017	облигациялардың айналыс мерзімі аяқталған кезде эмитенттің аталған шығарылымның барлық облигациялары бойынша талап ету құқығын сатып алуына байланысты
2	E61-2		KZP02Y03E619	"Казахстанская Факторинговая Группа"	Баска қаржы ұйымдары	камтамасыз етуі жоқ купондық облигациялар	камтамасыз етуі жоқ купондық облигациялар	50 000 000	50 000 000		күші жойылған	06.04.2017	облигациялардың айналыс мерзімі аяқталған кезде эмитенттің аталған шығарылымның барлық облигациялары бойынша талап ету құқығын сатып алуына байланысты
3	F08		KZ2C0Y20F087	"ЦАСО" АҚ	Баска қаржы ұйымдары	камтамасыз етуі жоқ купондық облигациялар	камтамасыз етуі жоқ купондық облигациялар	20 000 000 000	200 000		күші жойылған	21.04.2017	облигациялардың айналыс мерзімі аяқталған кезде эмитенттің аталған шығарылымның барлық облигациялары бойынша талап ету құқығын сатып алуына байланысты

Облигациялардың өтелген шығарылымдарының тізбесі

р/с №	Шығарылым нөмірі	Өтеу күні	Өтеу мерзімі	Заңды тұлғаның атауы	ҰҚН	Қызмет түрі бойынша мамандандыру	Облигация түрі	ҰСН	Шығарылым көлемі, теңге	Өтеу көлемі, теңге	Мерзімінен бұрын өтелген облигациялардың саны	Облигация шығарылымын өтеу негіздемесі
1	2	3	4	5	6	7	8	9	10	11	12	13
1	B54-2	04.05.2017	30.03.2017	Ипотечная организация «Казахстанская Ипотечная Компания»	АҚ	Екінші деңгейдегі банктер	ипотекалық облигациялар	KZPC2Y12B547	5 000 000 000	4 599 700 000	0	
2	B65-8	14.06.2017	25.04.2017	Банк ЦентрКредит	АҚ	Екінші деңгейдегі банктер	камтамасыз етуі жоқ купондық	KZPC8Y10B654	3 000 000 000	5 466 000 000	0	

01.07.2017 ж. жағдай бойынша Қазақстан Республикасының бағалы қағаздар нарығының ағымдағы жай-күйі

							облигациялар					
3	D21-4	14.06.2017	25.04.2017	Банк ЦентрКредит	АҚ	Екінші деңгейдегі банктер	қамтамасыз етуі жоқ купондық облигациялар	KZP04Y03D211	10 000 000 000	11 875 206 250	0	
4	E08-16	19.05.2017	19.03.2017	Цеснабанк	АҚ	Екінші деңгейдегі банктер	қамтамасыз етуі жоқ купондық облигациялар	KZP16Y03E080	10 000 000 000	10 000 000 000	0	
5	E20	04.05.2017	27.12.2016	Ипотечная организация «Казахстанская Ипотечная Компания»	АҚ	Басқа қызмет түрлерін көрсету	қамтамасыз етуі жоқ купондық облигациялар	KZ2C0Y05E206	10 000 000 000	10 000 000 000	0	
6	E42-3	24.05.2017	20.03.2017	Алматынские электрические станции	АҚ	Электр, газ, бу және ауаны баптау	қамтамасыз етуі жоқ купондық облигациялар	KZP03Y03E427	1 520 000 000	1 520 000 000	15 200 000	
7	E42-8	21.04.2017	20.02.2017	Алматынские электрические станции	АҚ	Электр, газ, бу және ауаны баптау	қамтамасыз етуі жоқ купондық облигациялар	KZP08M28E426	1 870 000 000	1 870 000 000	18 700 000	