

**Қазақстан Республикасының Ұлттық Банкі**

**ҚАЗАҚСТАН РЕСПУБЛИКАСЫНЫҢ  
САҚТАНДЫРУ СЕКТОРЫНЫҢ  
АҒЫМДАҒЫ ЖАҒДАЙЫ**

**2017 ЖЫЛҒЫ 1 ЖЕЛТОҚСАНДАҒЫ ЖАҒДАЙ БОЙЫНША**

АЛМАТЫ 2017ж.

## **ҚАЗАҚСТАН РЕСПУБЛИКАСЫНЫҢ САҚТАНДЫРУ СЕКТОРЫНЫҢ 2017 ЖЫЛҒЫ 1 ЖЕЛТОҚСАНДАҒЫ ЖАҒДАЙ БОЙЫНША АҒЫМДАҒЫ ЖАҒДАЙЫ**

### **ОСЫ ШОЛУДЫҢ МАҚСАТЫ**

Осы шолу Қазақстан Республикасының сақтандыру секторының даму динамикасын және елдегі экономикалық жай-күйіне әсерін көрсетуге бағытталған.

### **СИПАТТАМА**

Шолу сақтандыру секторының көрсеткіштеріндегі негізгі өзгерістерді көрсететін кестелер мен графиктер, сондай-ақ сипаттамалық бөлігі түрінде берілген:

- Активтердің құрылымын сипаттау;
- Міндеттемелердің құрылымын сипаттау;
- Сақтандыру сыйлықтарының құрылымын сипаттау;
- Сақтандыру төлемдерінің құрылымын сипаттау;
- Қайта сақтандыру қызметін сипаттау;
- ҚР сақтандыру секторының пруденциялық нормативтерін орындауын сипаттау;
- Сақтандыру секторының кірістілігін сипаттау;

Көлемі: 13 бет

Кесте саны: 10

График саны: 9

Кезеңділігі: ай сайынғы жаңарту

## МАЗМҰНЫ

01.12.2017ж. ҚР сақтандыру секторының негізгі көрсеткіштері .....	4
<b>I. ҚАЗАҚСТАН РЕСПУБЛИКАСЫНЫҢ САҚТАНДЫРУ СЕКТОРЫНЫҢ ҚҰРЫЛЫМЫ</b> .....	6
<b>1-кесте.</b> Қазақстан Республикасының сақтандыру нарығының құрылымы .....	6
<b>II. ҚАЗАҚСТАН РЕСПУБЛИКАСЫНЫҢ САҚТАНДЫРУ СЕКТОРЫНЫҢ АКТИВТЕРІ</b> .....	6
<b>2-кесте.</b> ҚР сақтандыру секторының жиынтық активтерінің құрылымы.....	6
<b>III. ҚАЗАҚСТАН РЕСПУБЛИКАСЫНЫҢ САҚТАНДЫРУ СЕКТОРЫНЫҢ МІНДЕТТЕМЕЛЕРІ</b> .....	7
<b>3-кесте.</b> ҚР сақтандыру секторының жиынтық міндеттемелерінің құрылымы .....	7
<b>1-график.</b> Активтердің, меншікті капиталдың және сақтандыру резервтерінің динамикасы .....	7
<b>IV. ҚАЗАҚСТАН РЕСПУБЛИКАСЫНЫҢ САҚТАНДЫРУ СЕКТОРЫНЫҢ МЕНШІКТІ КАПИТАЛЫ</b> .....	8
<b>2-график.</b> ҚР сақтандыру секторының балансы бойынша меншікті капиталының құрылымы .....	8
<b>V. САҚТАНДЫРУ СЫЙЛЫҚАҚЫЛАРЫ</b> .....	8
<b>4-кесте.</b> Сақтандыру сыйлықақыларының түсімі .....	8
<b>3-график.</b> Токсан үшін сақтандыру сыйлықақыларының динамикасы .....	9
<b>5-кесте.</b> Сақтандыру салалары бойынша сақтандыру сыйлықақыларының түсімі .....	9
<b>4-график.</b> Сақтандыру салалары бойынша сақтандыру сыйлықақыларының динамикасы.....	9
<b>5-график.</b> «Өмірді сақтандыру» саласы бойынша сақтандыру сыйлықақылары түсімінің құрылымы, %.....	10
<b>6-график.</b> «Жалпы сақтандыру» саласы бойынша түскен сақтандыру сыйлықақыларының құрылымы, % .....	10
<b>VI. ҚАЙТА САҚТАНДЫРУ</b> .....	10
<b>6-кесте.</b> Қайта сақтандыруға берілген сақтандыру сыйлықақыларының құрылымы және қайта сақтандырушының өтемдері.10	
<b>7-график.</b> Елдер бойынша қайта сақтандыруға берілген сақтандыру сыйлықақыларының үлесі, %.....	10
<b>VII. САҚТАНДЫРУ ТӨЛЕМДЕРІ</b> .....	11
<b>7-кесте.</b> Сақтандыру төлемдерінің құрылымы .....	11
<b>8-график.</b> Сақтандыру төлемдерінің динамикасы .....	11
<b>9-график.</b> Сақтандыру төлемдерінің сақтандыру сыйлықақыларына арақатысы.....	12
<b>VIII. ҚАЗАҚСТАН РЕСПУБЛИКАСЫНЫҢ САҚТАНДЫРУ СЕКТОРЫ ҚЫЗМЕТІНІҢ ТИІМДІЛІГІ</b> .....	12
<b>8-кесте.</b> Сақтандыру қайта сақтандыру ұйымдарының кірістері мен шығыстары.....	12
<b>IX. МАКРОЭКОНОМИКАЛЫҚ КӨРСЕТКІШТЕР ЖӘНЕ САҚТАНДЫРУ СЕКТОРЫНЫҢ ШОҒЫРЛАНДЫРЫЛУЫ</b> .....	13
<b>9-кесте.</b> Сақтандыру секторының макроэкономикалық көрсеткіштері.....	13
<b>10-кесте.</b> Сақтандыру секторының шоғырлануы, % .....	13

## 01.12.2017ж. ҚР сақтандыру секторының негізгі көрсеткіштері

**Сақтандыру секторы** 32 сақтандыру ұйымымен көрінеді, оның ішінде 7 – өмірді сақтандыру бойынша.

### Активтер

Сақтандыру (қайта сақтандыру) ұйымдарының **активтері** 2017 жылғы 1 желтоқсандағы жағдай бойынша 936 218,0 млн. теңге (2017 жылдың басында – 853 627 млн. теңге), 2017 жылдың басынан артуы – 9,7%.

Активтердің құрылымында ең үлкен үлесін (жиынтық активтердің 44,6%) 417 481 млн.теңге сомасындағы **бағалы қағаздар** (2017 жылдың басында – 372 530 млн.теңге), 2017 жылдың басынан артуы – 12,1%.

Екінші деңгейдегі банктерде орналастырылған **салымдар** жиынтық активтердің 23,6 % үлесімен 220 869 млн.теңге болады (2017 жылдың басында – 225 779 млн.теңге немесе жиынтық активтердің 26,4%), 2017 жылдың басынан кемуі – 2,2%.

**Қайта сақтандыру активтері** 117 344 млн.теңге болады жиынтық активтердің үлесі 12,5 % (2017 жылдың басында – 108 214 млн. теңге немесе жиынтық активтердің 12,7%), 2017 жылдың басынан артуы – 8,4%.

### Міндеттемелер және резервтер

Сақтандыру (қайта сақтандыру) ұйымының 2017 жылғы 1 желтоқсандағы жағдай бойынша **міндеттемелері** 513 901 млн. теңге (2017 жылдың басында – 456 610 млн. теңге), 2017 жылдың басынан артуы – 12,5%.

Міндеттемелердің құрылымында ең үлкен үлесті (жиынтық міндеттемелердің 90,5%) 465 029 млн. теңге сомасындағы **сақтандыру резервтері** иеленеді (2017 жылдың басында – 414 670 млн. теңге), 2017 жылдың басынан артуы – 12,1%.

### Сақтандыру сыйлықақылары

**Сақтандыру сыйлықақыларының** 2017 жылғы 1 желтоқсандағы жағдай бойынша көлемі 2016 жылғы 1 желтоқсандағы осыған ұқсас көрсеткішпен салыстырғанда 3,11%-ға артқан және 343 743 млн. теңге болды, олардың тікелей сақтандыру шарттары бойынша қабылданған сақтандыру сыйлықақыларының көлемі – 308 150 млн. теңге.

Сақтандыру сыйлықақыларының негізгі үлесі ерікті мүліктік сақтандыру (сақтандыру сыйлықақыларының жалпы көлемі 161 440 млн. теңге немесе 47,0%).

Міндетті сақтандыру бойынша 90 749 млн. теңге немесе сақтандыру сыйлықақыларының жиынтық көлемі 26,4%, ерікті жеке сақтандыру бойынша – 91 533 млн. теңге немесе 26,6%.

*"Өмірді сақтандыру" саласы:*

"Өмірді сақтандыру" саласы бойынша 2017 жылдың басынан да жиналған сақтандыру сыйлықақыларының көлемі 59 613 млн. теңге, бұл өткен жылдың осыған ұқсас кезеңімен салыстырғанда 19,8%-ға көп. Жиынтық сақтандыру сыйлықақыларындағы «өмірді сақтандыру» саласы бойынша жиналған сақтандыру сыйлықақыларының үлесі есепті күні 17,3%, 2016 жылғы 1 желтоқсандағы 14,9% болды.

*"Жалпы сақтандыру" саласы:*

"Жалпы сақтандыру" саласы бойынша 2017 жылдың басынан да жиналған сақтандыру сыйлықақыларының көлемі 284 130 млн. теңге, бұл өткен жылдың осыған ұқсас кезеңімен салыстырғанда 0,2%-ға көп.

### Қайта сақтандыру

Қайта сақтандыруға берілген сақтандыру сыйлықақыларының көлемі 124 063 млн. теңге немесе сақтандыру сыйлықақыларының жиынтық көлемінің 36,1%-ы болды. Бұл ретте Қазақстан Республикасының бейрезиденттеріне сақтандыру сыйлықақыларының жиынтық көлемінен 83,8% қайта сақтандыруға берілді.

Сақтандыру (қайта сақтандыру) ұйымдары қайта сақтандыру шарттары бойынша қабылдаған сақтандыру сыйлықақыларының жалпы сомасы 35 592 млн. теңге болды. Бұл ретте Қазақстан Республикасының бейрезиденттерінен қайта сақтандыруға қабылданған сақтандыру сыйлықақыларының сомасы 15 937 млн. теңге болды.

Қайта сақтандыру шарттары бойынша алынған тәуекелдер бойынша өтем 7 103 млн. теңге немесе қайта сақтандыруға берілген сақтандыру сыйлықақыларының 5,7%-ы болды.

### **Сақтандыру төлемдері**

2017 жылдың басынан жүргізілген **сақтандыру төлемдерінің** жалпы көлемі (қайта сақтандыруға қабылданған шарттар бойынша жүзеге асырылған сақтандыру төлемдерін шегергенде) 67 022 млн. теңге болды, бұл өткен жылдың осыған ұқсас кезеңімен салыстырғанда 12,7%-ға аз.

2017 жылдың басынан жүргізілген сақтандыру төлемдерінің жалпы сомасының ең үлкен үлесін ерікті жеке сақтандыру – 43,4%, міндетті сақтандыру – 39,5% және ерікті мүліктік сақтандыру – 17,2% құрайды.

### **Меншікті капитал жеткіліктігі**

Сақтандыру (қайта сақтандыру) ұйымдарының **төлем қабілеттілігінің нақты маржасы** 337 260 млн. теңге (2017 жылдың басында – 279 759 млн. теңге) мөлшерінде қалыптасқан, 2017 жылдың басынан артуы – 20,6%. Сақтандыру секторының төлем қабілеттілігінің нақты маржасының жеткіліктік нормативі 5,65 (2017 жылдың басында – 5,00) құрайды.

**Өтімділігі жоғары активтер** 660 766 млн. теңге немесе активтердің 70,6 % (2017 жылдың басында – 580 716 млн. теңге), 2017 жылдың басынан артуы – 13,8%.

### **Сақтандыру секторының кірістілігі**

2017 жылдың басынан сақтандыру секторының таза пайдасы 52 934 млн. теңге құрады, ол өткен жылдың осыған ұқсас кезеңімен салыстырғанда 27,5% төмен.

Жиынтық активтер бойынша таза пайдасының арақатысы (ROA) 5,3% болды.

Баланс бойынша меншікті капиталға таза пайдасының арақатысы (ROE) 11,5% болды.

### **Макроэкономикалық көрсеткіштер**

Сақтандыру секторы активтерінің ЖІӨ үлесі 1,81% болады;

Сақтандыру сыйлықақыларының ЖІӨ үлесі – 0,66%;

Сақтандыру сыйлықақыларының адам басына шаққандағы арақатысы – 18 952,3 теңге.

### **Шоғырландыру**

Бірінші ондықтағы сақтандыру компанияларының жиынтық активтеріндегі үлесі 75,1%;

Бірінші ондықтағы сақтандыру компанияларының жиынтық меншікті капиталындағы үлесі 77,1%;

Бірінші ондықтағы сақтандыру компанияларының жиынтық сақтандыру сыйлықақыларындағы үлесі 59,8%;

Бірінші ондықтағы сақтандыру компанияларының жиынтық сақтандыру төлемдеріндегі үлесі 56,2%.

## I. ҚАЗАҚСТАН РЕСПУБЛИКАСЫНЫҢ САҚТАНДЫРУ СЕКТОРЫНЫҢ ҚҰРЫЛЫМЫ

### 1-кесте. Қазақстан Республикасының сақтандыру нарығының құрылымы

Сақтандыру секторының құрылымы	01.12.2016	01.12.2017
Сақтандыру ұйымдарының саны	33	32
<i>оның ішінде өмірді сақтандыру бойынша</i>	7	7
Сақтандыру брокерлерінің саны	15	16
Актуарийлердің саны	60	59*
«Сақтандыру төлемдеріне кепілдік беру қоры» АҚ-тың қатысушысы болып табылатын сақтандыру (қайта сақтандыру) ұйымдарының саны	22	22
ҚР бейрезиденті сақтандыру ұйымдары өкілдерінің саны	3	3

\* Қазақстан Республикасы Ұлттық Банк Төрағасының орынбасары 10.11.2017ж. № 415 бұйрығына сәйкес Байтерек Азаматович Давлетмуратовқа ерікті қайтаруға байланысты сақтандыру нарығында актуарлық қызметті жүзеге асыруға берілген 22.01.2008ж. № 54 лицензияның қолданылуы тоқтатылды.

## II. ҚАЗАҚСТАН РЕСПУБЛИКАСЫНЫҢ САҚТАНДЫРУ СЕКТОРЫНЫҢ АКТИВТЕРІ

### 2-кесте. ҚР сақтандыру секторының жиынтық активтерінің құрылымы

Көрсеткіштің атауы/күн	01.01.2017*		01.12.2017		Жылдың басынан өзгерістері, %-бен
	млн. теңге	жиын-тығында %-бен	млн. теңге	жиын-тығында %-бен	
Ақша	39 512	4,6	43 504	4,6	10,1
Орналасырылған салымдар	225 779	26,4	220 869	23,6	-2,2
Бағалы қағаздар	372 530	43,6	417 481	44,6	12,1
"Кері РЕПО" операциясы	22 393	2,6	46 382	5,0	107,1
Сақтанушылар мен делдалдардан алынатын сақтандыру сыйлықақылары	29 691	3,5	32 534	3,5	9,6
Негізгі қаражат	13 988	1,6	18 997	2,0	35,8
Қайта сақтандыру активтері	108 214	12,7	117 344	12,5	8,4
Өзге дебиторлық берешек	15 315	1,8	14 454	1,5	-5,6
Басқа активтер	26 207	3,1	24 654	2,6	-5,9
<b>Активтердің барлығы</b>	<b>853 627</b>	<b>100,0</b>	<b>936 218</b>	<b>100,0</b>	<b>9,7</b>

\*сомасы аудиттелген деректер бойынша көрсетілген

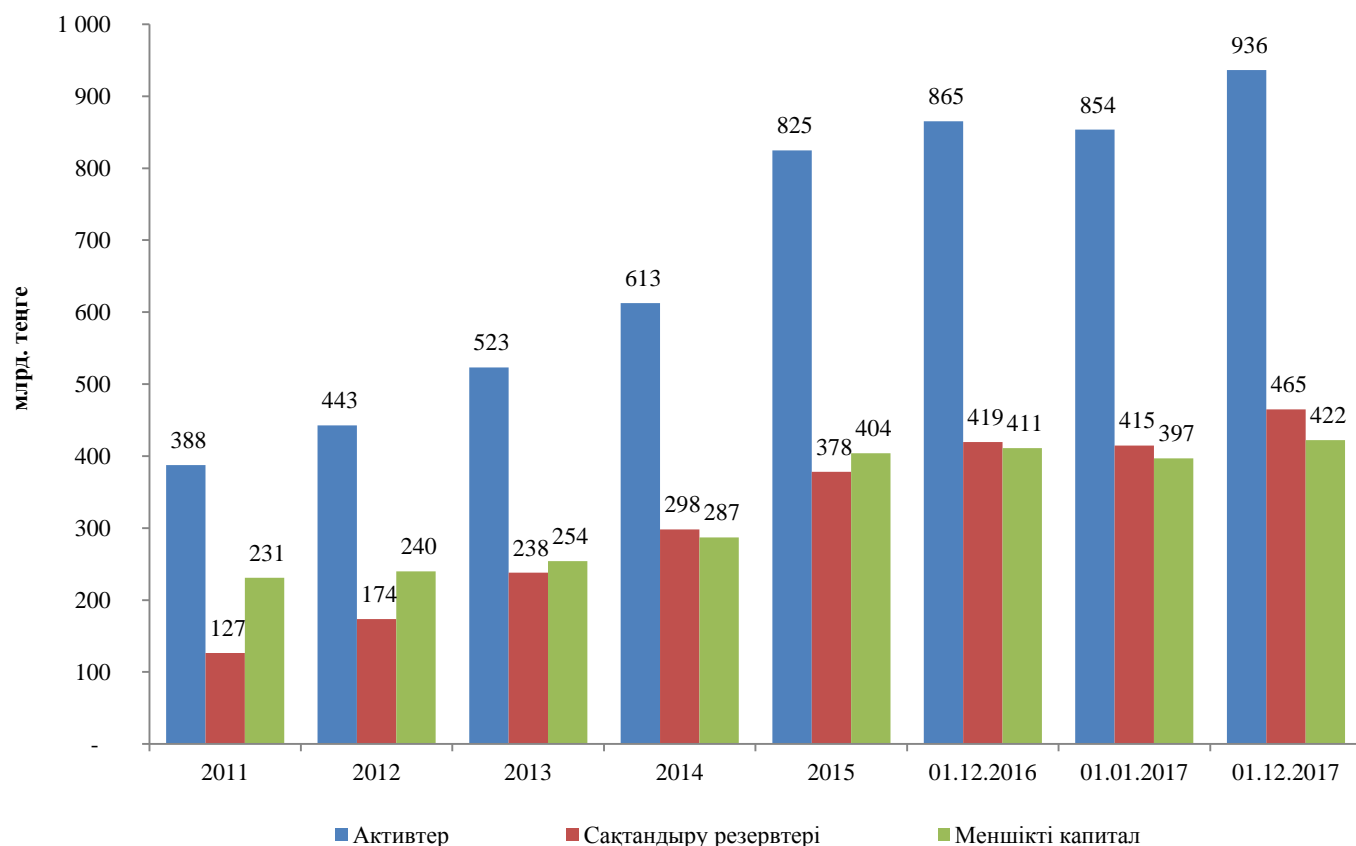
### III. ҚАЗАҚСТАН РЕСПУБЛИКАСЫНЫҢ САҚТАНДЫРУ СЕКТОРЫНЫҢ МІНДЕТТЕМЕЛЕРІ

3-кесте. ҚР сақтандыру секторының жиынтық міндеттемелерінің құрылымы

Көрсеткіштің атауы/күн	01.01.2017*		01.12.2017		Жылдың басынан өзгерістері, %-бен
	млн. теңге	жиынтығында %-бен	млн. теңге	жиынтығында %-бен	
Сақтандыру резервтері, оның ішінде:	414 670	90,8	465 029	90,5	12,1
<i>Еңбек сіңірілмеген сыйлықақы резервтері</i>	129 041	28,3	142 002	27,6	10,0
<i>Өмірді сақтандыру (қайта сақтандыру) шарттары бойынша орын алмаған шығындардың резерві</i>	12 704	2,8	13 800	2,7	8,6
<i>Аннуитет шарттары бойынша орын алмаған шығындардың резерві</i>	129 202	28,3	153 915	30,0	19,1
<i>Орын алған, бірақ мәлімделмеген шығындардың резерві</i>	50 942	11,2	56 503	11,0	10,9
<i>Мәлімделген, бірақ реттелмеген шығындардың резерві</i>	92 781	20,3	98 809	19,2	6,5
Алынған қарыздар	337	0,1	274	0,1	-18,6
Қайта сақтандырушылармен есеп айырысу	12 443	2,7	22 680	4,4	82,3
Сақтандыру (қайта сақт.) қызметі бойынша делдалд. есеп айырысу	2 669	0,6	3 175	0,6	18,9
Сақтандыру (қайта сақт.) шарттары бойынша төленетін шоттар	2 225	0,5	2 212	0,4	-0,6
Басқа кредиторлық берешек	4 875	1,1	3 973	0,8	-18,5
Басқа міндеттемелер	19 391	4,2	16 558	3,2	-14,6
<b>Міндеттемелердің барлығы</b>	<b>456 610</b>	<b>100,0</b>	<b>513 901</b>	<b>100,0</b>	<b>12,5</b>

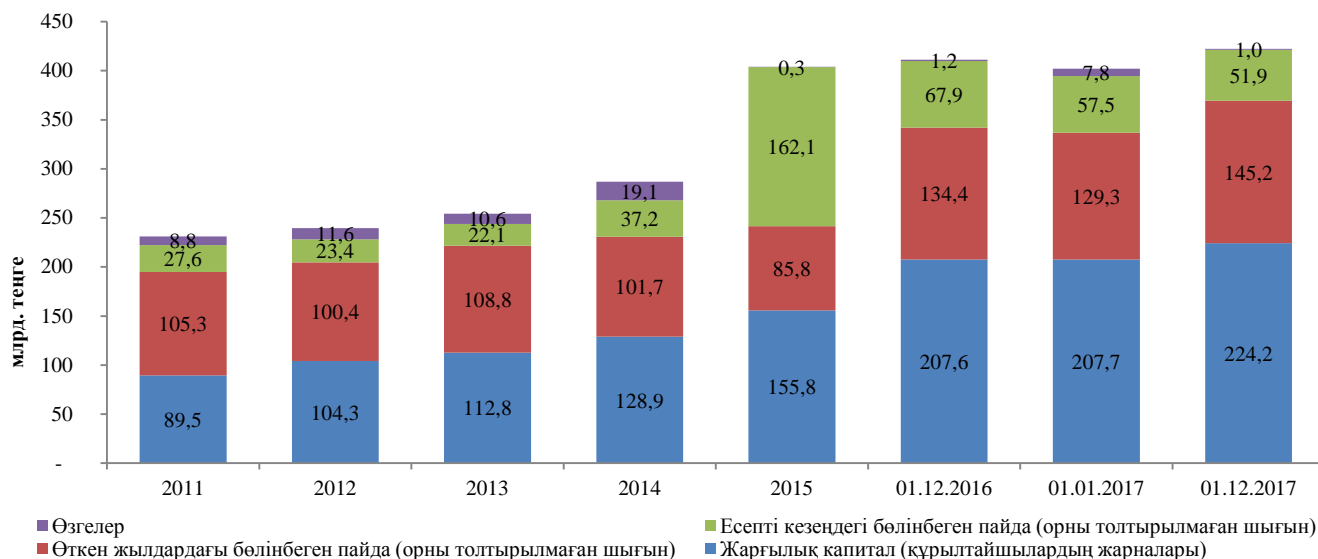
\*сомасы аудиттелген деректер бойынша көрсетілген

1-график. Активтердің, меншікті капиталдың және сақтандыру резервтерінің динамикасы



#### IV. ҚАЗАҚСТАН РЕСПУБЛИКАСЫНЫҢ САҚТАНДЫРУ СЕКТОРЫНЫҢ МЕНШІКТІ КАПИТАЛЫ

2-график. ҚР сақтандыру секторының балансы бойынша меншікті капиталының құрылымы



#### V. САҚТАНДЫРУ СЫЙЛЫҚАҚЫЛАРЫ

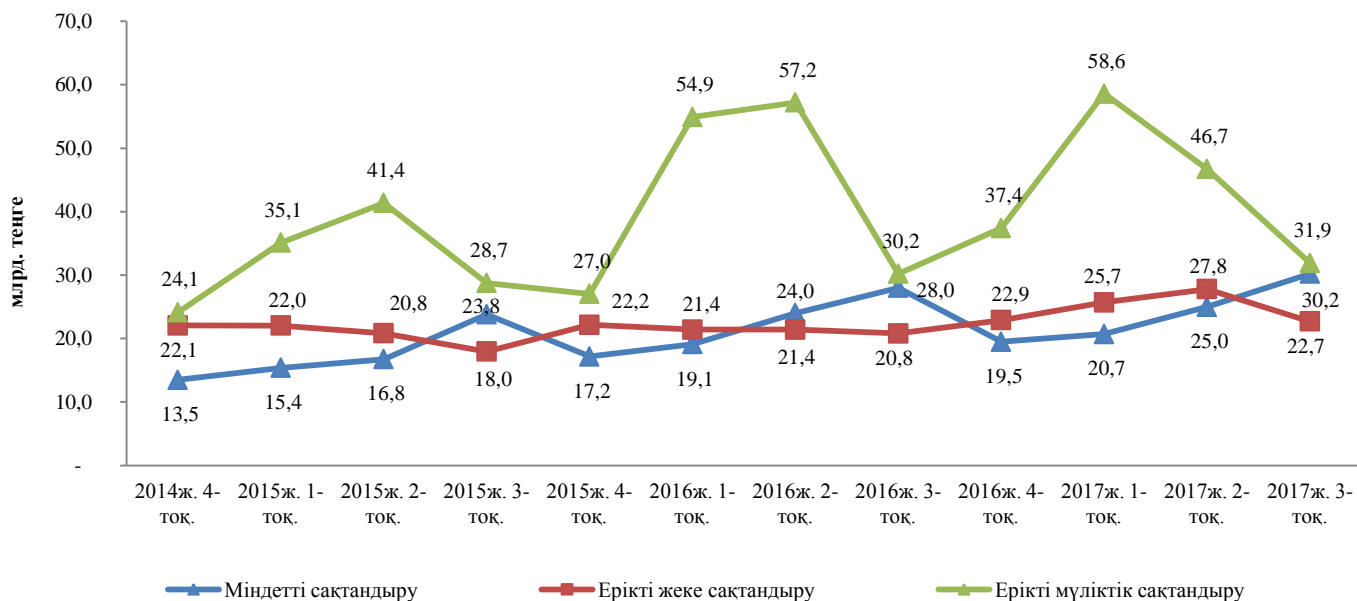
4-кесте. Сақтандыру сыйлықақыларының түсімі

Сақтандыру сыйлықақыларының түсімі	01.12.2016		01.12.2017		Өзгер., %-бен
	млн. теңге	жиынтығында %-бен	млн. теңге	жиынтығында %-бен	
<b>Барлығы, оның ішінде:</b>	<b>333 361</b>	<b>100,0</b>	<b>343 743</b>	<b>100,0</b>	<b>3,11</b>
<b>Міндетті сақтандыру бойынша, оның ішінде:</b>	<b>84 179</b>	<b>25,3</b>	<b>90 749</b>	<b>26,4</b>	<b>7,81</b>
көлік құралдары иелерінің азаматтық-құқықтық жауапкершілігі	43 738	13,1	45 428	13,2	3,86
қызметкер еңбек (қызметтік) міндеттерін атқарған кезде оны жазатайым оқиғалардан сақтандыру	36 242	10,9	41 012	11,9	13,16
тасымалдаушының жолаушылар алдындағы азаматтық-құқықтық жауапкершілігі	1 775	0,5	1 833	0,5	3,31
міндетті сақтандырудың өзге сыныптары	2 424	0,7	2 475	0,7	2,13
<b>Ерікті жеке сақтандыру, оның ішінде:</b>	<b>78 004</b>	<b>23,4</b>	<b>91 553</b>	<b>26,6</b>	<b>17,37</b>
ауырған жағдайлардан сақтандыру	22 048	6,6	23 512	6,8	6,64
аннуитеттік сақтандыру	24 814	7,4	29 476	8,6	18,79
өмірді сақтандыру	24 955	7,5	30 137	8,8	20,76
жазатайым жағдайлардан сақтандыру	6 187	1,9	8 428	2,5	36,23
<b>Ерікті мүлдіктік сақтандыру, оның ішінде:</b>	<b>171 178</b>	<b>51,3</b>	<b>161 440</b>	<b>47,0</b>	<b>-5,69</b>
мүлдікті сақтандыру	71 191	21,4	76 467	22,2	7,41
азаматтық-құқықтық жауапкершілікті сақтандыру	43 857	13,2	45 441	13,2	3,61
басқа қаржы шығындарынан сақтандыру	18 060	5,4	3 475	1,0	-80,76
автомобиль көлігін сақтандыру	15 727	4,7	15 683	4,6	-0,28
жүктерді сақтандыру	8 268	2,5	6 881	2,0	-16,77
ерікті мүлдіктік сақтандырудың басқа сыныптары	14 074	4,2	13 493	3,9	-4,13

\*сомасы қайта сақтандыру шарттары бойынша қабылданған сақтандыру сыйлықақыларының сомасын ескеріп, сақтандыру (қайта сақтандыру) шартының бұзылуына байланысты шығыстар шегерілуімен көрсетілген



**3-график. Токсан үшін сақтандыру сыйлықақыларының динамикасы**



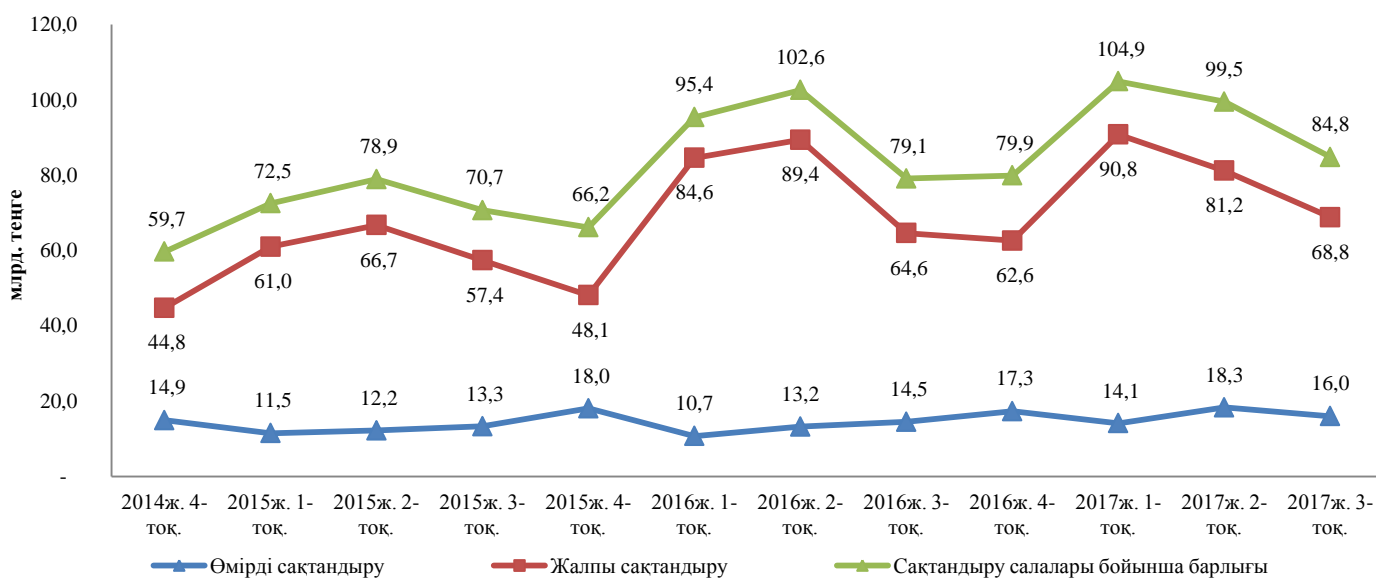
\*сомасы қайта сақтандыру шарттары бойынша қабылданған сақтандыру сыйлықақыларының сомасын ескеріп, сақтандыру (қайта сақтандыру) шартының бұзылуына байланысты шығыстар шегерілуімен көрсетілген

**5-кесте. Сақтандыру салалары бойынша сақтандыру сыйлықақыларының түсімі**

Сақтандыру салалары бойынша сақтандыру сыйлықақыларының түсімі	01.12.2016		01.12.2017		Өзгер., %-бен
	млн. тенге	жиын-тығында %-бен	млн. тенге	жиын-тығында %-бен	
<b>Сақтандыру салалары бойынша барлығы</b>	<b>333 361</b>	<b>100,0</b>	<b>343 743</b>	<b>100,0</b>	<b>3,1</b>
Өмірді сақтандыру	49 769	14,9	59 613	17,3	19,8
Жалпы сақтандыру	283 592	85,1	284 130	82,7	0,2

\*сомасы қайта сақтандыру шарттары бойынша қабылданған сақтандыру сыйлықақыларының сомасын ескеріп, сақтандыру (қайта сақтандыру) шартының бұзылуына байланысты шығыстар шегерілуімен көрсетілген

**4-график. Сақтандыру салалары бойынша сақтандыру сыйлықақыларының динамикасы**

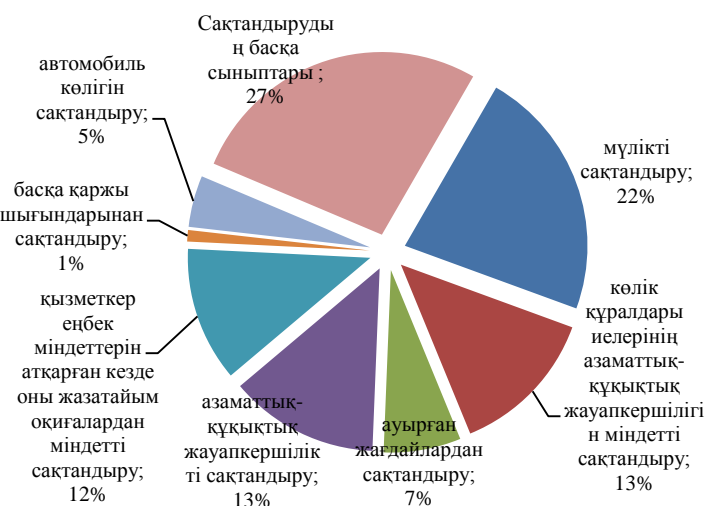


\*сомасы қайта сақтандыру шарттары бойынша қабылданған сақтандыру сыйлықақыларының сомасын ескеріп, сақтандыру (қайта сақтандыру) шартының бұзылуына байланысты шығыстар шегерілуімен көрсетілген

**5-график.** «Өмірді сақтандыру» саласы бойынша сақтандыру сыйлықақылары түсімінің құрылымы, %



**6-график.** «Жалпы сақтандыру» саласы бойынша түскен сақтандыру сыйлықақыларының құрылымы, %

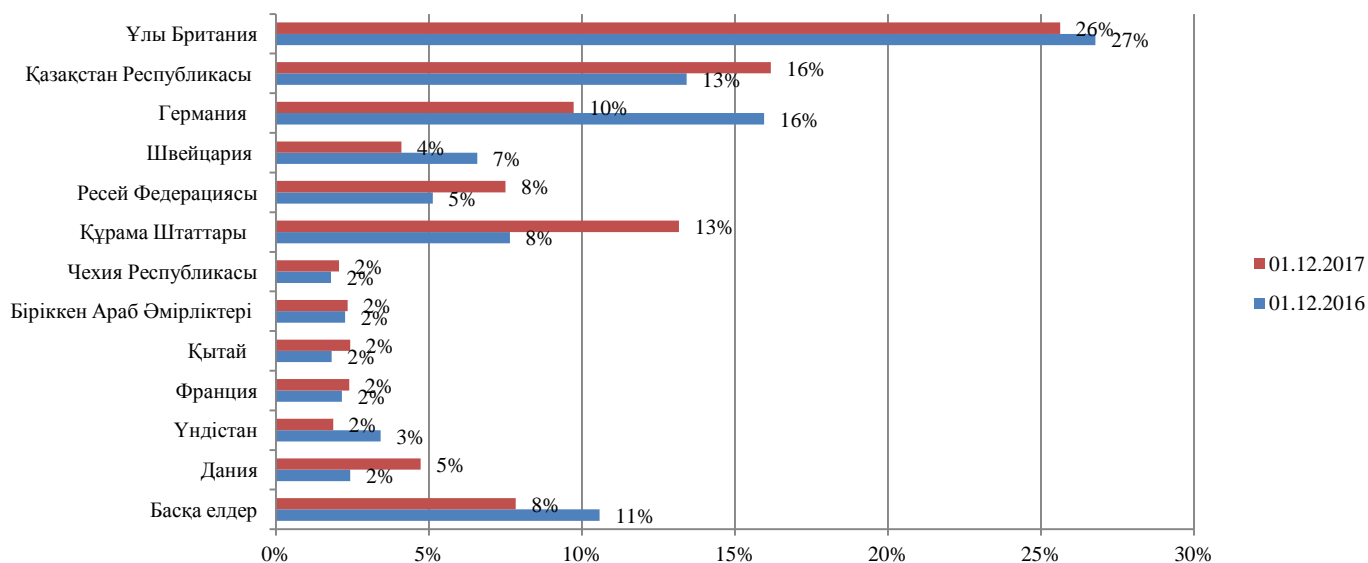


## VI. ҚАЙТА САҚТАНДЫРУ

**6-кесте.** Қайта сақтандыруға берілген сақтандыру сыйлықақыларының құрылымы және қайта сақтандырушының өтемдері

Сақтандыру сыйлықақылары	01.12.2016		01.12.2017		Өзгер., %-бен
	млн. теңге	%-бен	млн. теңге	%-бен	
<b>Барлығы қайта сақтандыруға берілді, оның ішінде</b>	<b>125 950</b>	<b>100,0</b>	<b>124 063</b>	<b>100,0</b>	<b>-1,50</b>
бейрезиденттерге	109 046	86,6	103 998	83,8	-4,63
резиденттерге	16 905	13,4	20 065	16,2	18,70
<b>Қайта сақтандыру шарттары бойынша алынған тәуекелдер бойынша өтем, оның ішінде</b>	<b>15 667</b>	<b>100,0</b>	<b>7 103</b>	<b>100,0</b>	<b>-54,66</b>
Бейрезиденттерден	11 759	75,1	5 506	77,5	-53,18
Резиденттерден	3 908	24,9	1 597	22,5	-59,13
<b>Барлығы бейрезиденттерден қайта сақтандыруға қабылданды</b>	<b>14 813</b>		<b>15 937</b>		<b>7,58</b>

**7-график.** Елдер бойынша қайта сақтандыруға берілген сақтандыру сыйлықақыларының үлесі, %



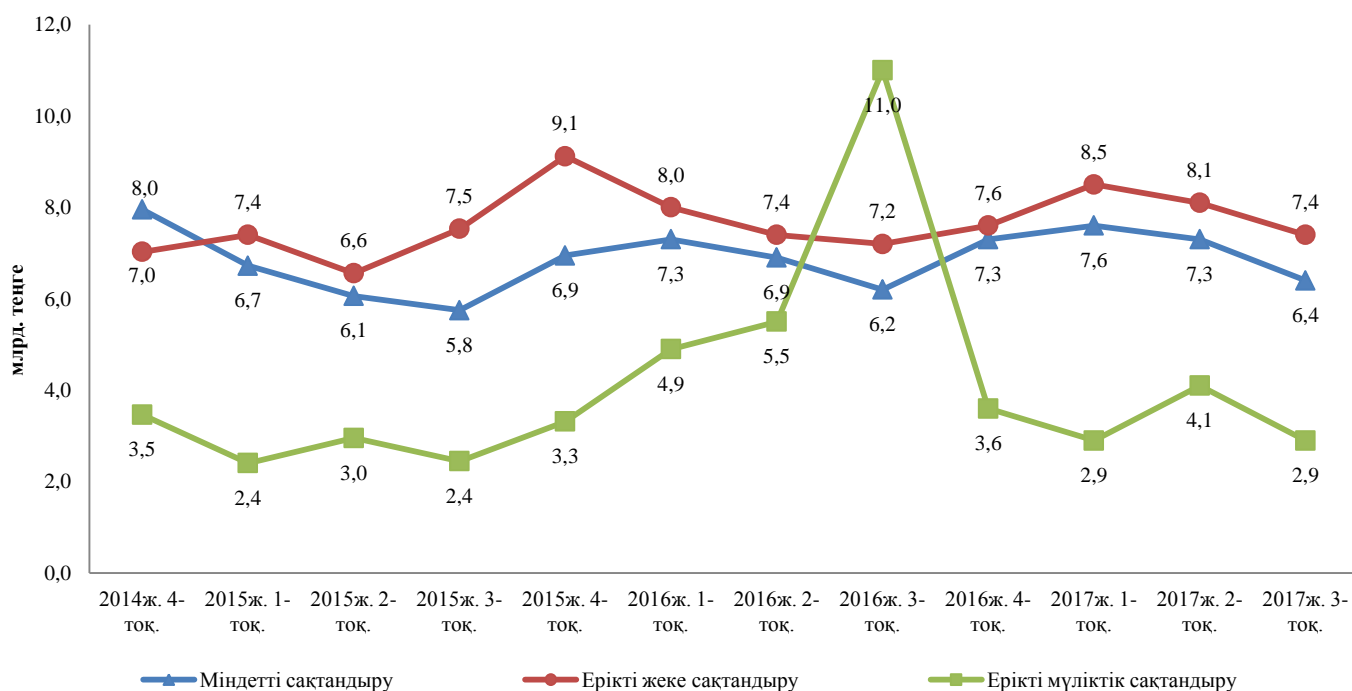
## VII. САҚТАНДЫРУ ТӨЛЕМДЕРІ

### 7-кесте. Сақтандыру төлемдерінің құрылымы

Сақтандыру төлемдері	01.12.2016		01.12.2017*		Өзгер., %-бен
	млн. теңге	жиын- тығында %-бен	млн. теңге	жиын- тығында %-бен	
<b>Барлығы, оның ішінде:</b>	<b>76 754</b>	<b>100,0</b>	<b>67 022</b>	<b>100,0</b>	<b>- 12,7</b>
<b>Міндетті сақтандыру бойынша, оның ішінде:</b>	<b>25 087</b>	<b>32,7</b>	<b>26 444</b>	<b>39,5</b>	<b>5,4</b>
көлік құралдары иелерінің азаматтық-құқықтық жауапкершілігі	20 558	26,8	21 523	32,1	4,7
қызметкер еңбек (қызметтік) міндеттерін атқарған кезде оны жазатайым оқиғалардан сақтандыру	4 129	5,4	4 759	7,1	15,3
өзге сыныптар	400	0,5	162	0,2	- 59,5
<b>Ерікті жеке сақтандыру, оның ішінде:</b>	<b>27 388</b>	<b>35,7</b>	<b>29 081</b>	<b>43,4</b>	<b>6,2</b>
ауырған жағдайлардан сақтандыру	15 037	19,6	15 433	23,0	2,6
аннуитеттік сақтандыру	9 490	12,4	11 216	16,7	18,2
өмірді сақтандыру	2 071	2,7	1 883	2,8	- 9,1
жазатайым жағдайлардан сақтандыру	791	1,0	549	0,8	- 30,5
<b>Ерікті мүлктік сақтандыру, оның ішінде:</b>	<b>24 279</b>	<b>31,6</b>	<b>11 497</b>	<b>17,2</b>	<b>- 52,6</b>
автомобиль көлігін сақтандыру	6 190	8,1	5 177	7,7	- 16,4
өзге қаржы шығындарынан сақтандыру	344	0,4	6	0,0	- 98,3
мүлкті сақтандыру	12 433	16,2	3 100	4,6	- 75,1
азаматтық-құқықтық жауапкершілікті сақтандыру	1 091	1,4	711	1,1	- 34,8

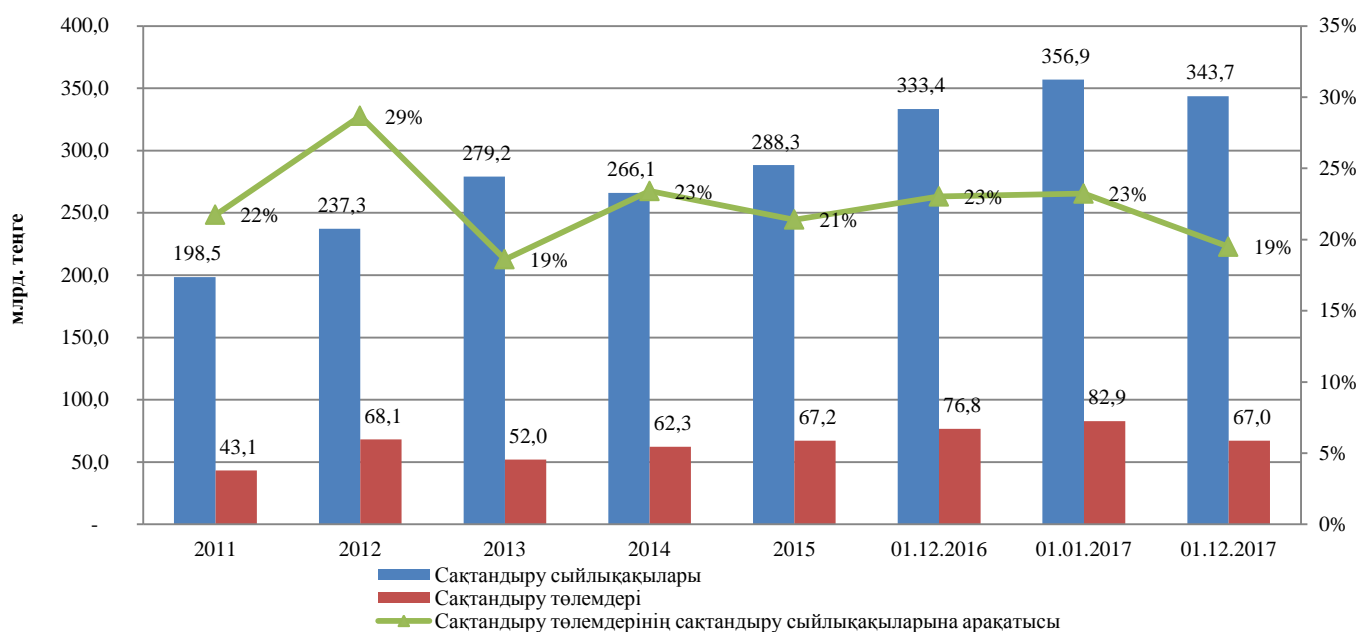
\* сомасы қайта сақтандыруға қабылданған шарттар б-ша жүзеге асырылған сақт. төлемдері шегеріліп көрсетілген, - 12,1 млрд. теңге

8-график. Сақтандыру төлемдерінің динамикасы



\* сомасы қайта сақтандыруға қабылданған шарттар б-ша жүзеге асырылған сақт. төлемдері шегеріліп көрсетілген

9-график. Сақтандыру төлемдерінің сақтандыру сыйлықақыларына арақатысы



\*сақтандыру сыйлықақылары қайта сақтандыру шарттары б-ша қабылданған сақтандыру сыйлықақыларының сомасын ескерумен көрсетілген

\*\*сақтандыру сыйлықақылары сақтандыру (қайта сақтандыру) шартының бұзылуына байланысты шығыстар шегерілуімен 2017 жылдың 1 желтоқсанына көрсетілген

\*\*\*сақтандыру төлемдері қайта сақтандыруға қабылданған шарттар б-ша жүзеге асырылған сақт. төлемдері шегеріліп көрсетілген

## VIII. ҚАЗАҚСТАН РЕСПУБЛИКАСЫНЫҢ САҚТАНДЫРУ СЕКТОРЫ ҚЫЗМЕТІНІҢ ТИІМДІЛІГІ

8-кесте. Сақтандыру қайта сақтандыру ұйымдарының кірістері мен шығыстары

Кіріс пен шығыс	01.12.2016		01.12.2017		Өзгер., %-бен
	млн. тенге	%-бен	млн. тенге	%-бен	
Сақтандыру қызметінен түскен кірістер	222 808	79,7	244 285	81,0	9,6
Инвестициялық қызметтен түскен кірістер	54 031	19,3	55 099	18,3	2,0
Өзге кірістер	2 602	0,9	2 138	0,7	-17,8
<b>Кірістер жиынтығы</b>	<b>279 448</b>	<b>100,0</b>	<b>301 523</b>	<b>100,0</b>	7,9
Сақтандыру төлемдерін жүзеге асыру бойынша таза шығыстар	69 560	36,1	67 692	28,2	-2,7
Сақтандыру қызметі бойынша комиссиялық сыйақы төлеу шығыстары	35 024	18,2	43 815	18,3	25,1
Жалпы және әкімшілік шығыстар	56 128	29,1	60 782	25,4	8,3
Өзге шығыстар	31 837	16,5	67 341	28,1	111,5
<b>Шығыстардың жиынтығы</b>	<b>192 549</b>	<b>100,0</b>	<b>239 629</b>	<b>100,0</b>	24,5
Корпоративтік табыс салығын төлегенге дейінгі таза пайда (шығын)	86 898		61 893		-28,8
Корпоративтік табыс салығы	13 889		8 959		-35,5
<b>Салық төлегеннен кейінгі таза пайда (шығын) жиынтығы</b>	<b>73 009</b>		<b>52 934</b>		-27,5

## IX. МАКРОЭКОНОМИКАЛЫҚ КӨРСЕТКІШТЕР ЖӘНЕ САҚТАНДЫРУ СЕКТОРЫНЫҢ ШОҒЫРЛАНДЫРЫЛУЫ

### 9-кесте. Сақтандыру секторының макроэкономикалық көрсеткіштері

Сақтандыру секторының негізгі көрсеткіштері	01.12.2016	01.01.2017	01.12.2017
ЖІӨ, млрд. теңгемен <sup>1</sup>	46 971,2	46 971,2	51 855,3
Активтердің ЖІӨ-ге қатынасы, %-бен	1,84	1,82	1,81
Меншікті капиталдың ЖІӨ-ге қатынасы, %-бен	0,88	0,85	0,81
Сақтандыру сыйлықақыларының ЖІӨ-ге қатынасы, %-бен	0,71	0,76	0,66
Сақтандыру сыйлықақыларының жан басына шаққандағы қатынасы, теңгемен <sup>2</sup>	18 777,5	20 103,6	18 952,3

### 10-кесте. Сақтандыру секторының шоғырлануы, %

Сақтандыру нарығының жиынтық көрсеткіштерінен үлесі, %	01.12.2016	01.01.2017	01.12.2017
Бірінші ондықтағы сақтандыру компанияларының активтері	74,0	74,2	75,1
Бірінші ондықтағы сақтандыру компанияларының меншікті капиталы	75,1	76,4	77,1
Бірінші ондықтағы сақтандыру компанияларының сақтандыру сыйлықақылары	56,6	56,3	59,8
Бірінші ондықтағы сақтандыру компанияларының сақтандыру төлемдері	53,7	53,9	56,2

<sup>1</sup> Қазақстан Республикасы Ұлттық Экономика министрлігі Статистика комитетінің деректері бойынша

<sup>2</sup> Қазақстан Республикасы Ұлттық Экономика министрлігі Статистика комитетінің деректері бойынша 01.12.2017 ж. ҚР халқының саны 18 137,3 мың адам болды.