

Қазақстан Республикасының Ұлттық Банкі

**ҚАЗАҚСТАН РЕСПУБЛИКАСЫНЫҢ
САҚТАНДЫРУ СЕКТОРЫНЫҢ
АҒЫМДАҒЫ ЖАҒДАЙЫ**

2016 ЖЫЛҒЫ 1 ЖЕЛТОҚСАНДАҒЫ ЖАҒДАЙ БОЙЫНША

АЛМАТЫ 2016 ж.

ҚАЗАҚСТАН РЕСПУБЛИКАСЫНЫҢ САҚТАНДЫРУ СЕКТОРЫНЫҢ 2016 ЖЫЛҒЫ 1 ЖЕЛТОҚСАНДАҒЫ ЖАҒДАЙ БОЙЫНША АҒЫМДАҒЫ ЖАҒДАЙЫ

ОСЫ ШОЛУДЫҢ МАҚСАТЫ

Осы шолу Қазақстан Республикасының сақтандыру секторының даму динамикасын және елдегі экономикалық жай-күйіне әсерін көрсетуге бағытталған.

СИПАТТАМА

Шолу сақтандыру секторының көрсеткіштеріндегі негізгі өзгерістерді көрсететін кестелер мен графиктер, сондай-ақ сипаттамалық бөлігі түрінде берілген:

- Активтердің құрылымын сипаттау;
- Міндеттемелердің құрылымын сипаттау;
- Сақтандыру сыйлықтарының құрылымын сипаттау;
- Сақтандыру төлемдерінің құрылымын сипаттау;
- Қайта сақтандыру қызметін сипаттау;
- ҚР сақтандыру секторының пруденциялық нормативтерін орындауын сипаттау;
- Сақтандыру секторының кірістілігін сипаттау;

Көлемі: 13 бет

Кесте саны: 10

График саны: 9

Кезеңділігі: ай сайынғы жаңарту

МАЗМҰНЫ

01.12.2016ж. ҚР сақтандыру секторының негізгі көрсеткіштері	4
I. ҚАЗАҚСТАН РЕСПУБЛИКАСЫНЫҢ САҚТАНДЫРУ СЕКТОРЫНЫҢ ҚҰРЫЛЫМЫ	6
1-кесте. Қазақстан Республикасының сақтандыру нарығының құрылымы	6
II. ҚАЗАҚСТАН РЕСПУБЛИКАСЫНЫҢ САҚТАНДЫРУ СЕКТОРЫНЫҢ АКТИВТЕРІ	6
2-кесте. ҚР сақтандыру секторының жиынтық активтерінің құрылымы	6
III. ҚАЗАҚСТАН РЕСПУБЛИКАСЫНЫҢ САҚТАНДЫРУ СЕКТОРЫНЫҢ МІНДЕТТЕМЕЛЕРІ	7
3-кесте. ҚР сақтандыру секторының жиынтық міндеттемелерінің құрылымы	7
1-график. Активтердің, меншікті капиталдың және сақтандыру резервтерінің динамикасы	7
IV. ҚАЗАҚСТАН РЕСПУБЛИКАСЫНЫҢ САҚТАНДЫРУ СЕКТОРЫНЫҢ МЕНШІКТІ КАПИТАЛЫ	8
2-график. ҚР сақтандыру секторының балансы бойынша меншікті капиталының құрылымы	8
V. САҚТАНДЫРУ СЫЙЛЫҚАҚЫЛАРЫ	8
4-кесте. Сақтандыру сыйлықақыларының түсімі	8
3-график. Тоқсан үшін сақтандыру сыйлықақыларының динамикасы	9
5-кесте. Сақтандыру салалары бойынша сақтандыру сыйлықақыларының түсімі	9
4-график. Сақтандыру салалары бойынша сақтандыру сыйлықақыларының динамикасы	9
5-график. «Өмірді сақтандыру» саласы бойынша сақтандыру сыйлықақылары түсімінің құрылымы, %	10
6-график. «Жалпы сақтандыру» саласы бойынша түскен сақтандыру сыйлықақыларының құрылымы, %	10
VI. ҚАЙТА САҚТАНДЫРУ	10
6-кесте. Қайта сақтандыруға берілген сақтандыру сыйлықақыларының құрылымы және қайта сақтандырушының өтемдері	10
7-график. Елдер бойынша қайта сақтандыруға берілген сақтандыру сыйлықақыларының үлесі, %	10
VII. САҚТАНДЫРУ ТӨЛЕМДЕРІ	11
7-кесте. Сақтандыру төлемдерінің құрылымы	11
8-график. Сақтандыру төлемдерінің динамикасы	11
9-график. Сақтандыру төлемдерінің сақтандыру сыйлықақыларына арақатысы	12
VIII. ҚАЗАҚСТАН РЕСПУБЛИКАСЫНЫҢ САҚТАНДЫРУ СЕКТОРЫ ҚЫЗМЕТІНІҢ ТИІМДІЛІГІ	12
8-кесте. Сақтандыру қайта сақтандыру ұйымдарының кірістері мен шығыстары	12
IX. МАКРОЭКОНОМИКАЛЫҚ КӨРСЕТКІШТЕР ЖӘНЕ САҚТАНДЫРУ СЕКТОРЫНЫҢ ШОҒЫРЛАНДЫРЫЛУЫ	13
9-кесте. Сақтандыру секторының макроэкономикалық көрсеткіштері	13
10-кесте. Сақтандыру секторының шоғырлануы, %	13

01.12.2016ж. ҚР сақтандыру секторының негізгі көрсеткіштері

Сақтандыру секторы 32 сақтандыру ұйымымен көрінеді, оның ішінде 7 – өмірді сақтандыру бойынша.

Активтер

Сақтандыру (қайта сақтандыру) ұйымдарының **активтері** 2016 жылғы 1 желтоқсандағы жағдай бойынша 865 351 млн. теңге (2016 жылдың басында – 824 732 млн. теңге), 2016 жылдың басынан артуы – 4,9%.

Активтердің құрылымында ең үлкен үлесін (жиынтық активтердің 43,2%) 373 586 млн.теңге сомасындағы **бағалы қағаздар** (2016 жылдың басында – 388 858 млн.теңге), 2016 жылдың басынан кемуі – 3,9%.

Екінші деңгейдегі банктерде орналастырылған **салымдар** жиынтық активтердің 26,2 % үлесімен 226 436 млн.теңге болады (2016 жылдың басында – 217 526 млн.теңге немесе жиынтық активтердің 26,4%), 2016 жылдың басынан артуы – 4,1%.

Қайта сақтандыру активтері 115 427 млн.теңге болады жиынтық активтердің үлесі 13,3 % (2016 жылдың басында – 87 785 млн. теңге немесе жиынтық активтердің 10,6%), 2016 жылдың басынан артуы – 31,5%.

Міндеттемелер және резервтер

Сақтандыру (қайта сақтандыру) ұйымының 2016 жылғы 1 желтоқсандағы жағдай бойынша **міндеттемелері** 454 069 млн. теңге (2016 жылдың басында – 420 789 млн. теңге), 2016 жылдың басынан артуы – 7,9%.

Міндеттемелердің құрылымында ең үлкен үлесті (жиынтық міндеттемелердің 92,4%) 419 471 млн. теңге сомасындағы **сақтандыру резервтері** иеленеді (2016 жылдың басында – 378 299 млн. теңге), 2016 жылдың басынан артуы – 10,9%.

Сақтандыру сыйлықақылары

Сақтандыру сыйлықақыларының 2016 жылғы 1 желтоқсандағы жағдай бойынша көлемі 2015 жылғы 1 желтоқсандағы осыған ұқсас көрсеткішпен салыстырғанда 26,7%-ға артқан және 333 361 млн. теңге болды, олардың тікелей сақтандыру шарттары бойынша қабылданған сақтандыру сыйлықақыларының көлемі – 301 947 млн. теңге.

Сақтандыру сыйлықақыларының негізгі үлесі ерікті мүліктік сақтандыру (сақтандыру сыйлықақыларының жалпы көлемі 171 178 млн. теңге немесе 51,3%).

Міндетті сақтандыру бойынша 84 179 млн. теңге немесе сақтандыру сыйлықақыларының жиынтық көлемі 25,3%, ерікті жеке сақтандыру бойынша – 78 004 млн. теңге немесе 23,4%.

"Өмірді сақтандыру" саласы:

"Өмірді сақтандыру" саласы бойынша 2016 жылдың басынан жиналған сақтандыру сыйлықақыларының көлемі 49 769 млн. теңге, бұл өткен жылдың осыған ұқсас кезеңімен салыстырғанда 5,5%-ға көп. Жиынтық сақтандыру сыйлықақыларындағы «өмірді сақтандыру» саласы бойынша жиналған сақтандыру сыйлықақыларының үлесі есепті күні 14,9%, 2015 жылғы 1 желтоқсандағы 17,9% болды.

"Жалпы сақтандыру" саласы:

"Жалпы сақтандыру" саласы бойынша 2016 жылдың басынан да жиналған сақтандыру сыйлықақыларының көлемі 283 592 млн. теңге, бұл өткен жылдың осыған ұқсас кезеңімен салыстырғанда 31,3%-ға көп.

Қайта сақтандыру

Қайта сақтандыруға берілген сақтандыру сыйлықақыларының көлемі 125 950 млн. теңге немесе сақтандыру сыйлықақыларының жиынтық көлемінің 37,8%-ы болды. Бұл ретте Қазақстан Республикасының бейрезиденттеріне сақтандыру сыйлықақыларының жиынтық көлемінен 86,6% қайта сақтандыруға берілді.

Сақтандыру (қайта сақтандыру) ұйымдары қайта сақтандыру шарттары бойынша қабылдаған сақтандыру сыйлықақыларының жалпы сомасы 31 414 млн. теңге болды. Бұл ретте Қазақстан Республикасының бейрезиденттерінен қайта сақтандыруға қабылданған сақтандыру сыйлықақыларының сомасы 14 813 млн. теңге болды.

Қайта сақтандыру шарттары бойынша алынған тәуекелдер бойынша өтем 15 667 млн. теңге немесе қайта сақтандыруға берілген сақтандыру сыйлықақыларының 12,4%-ы болды.

Сақтандыру төлемдері

2016 жылдың басынан жүргізілген **сақтандыру төлемдерінің** жалпы көлемі (қайта сақтандыруға қабылданған шарттар бойынша жүзеге асырылған сақтандыру төлемдерін шегергенде) 76 754 млн. теңге болды, бұл өткен жылдың осыған ұқсас кезеңімен салыстырғанда 27,8%-ға көп.

2016 жылдың басынан жүргізілген сақтандыру төлемдерінің жалпы сомасының ең үлкен үлесін ерікті жеке сақтандыру – 35,7%, ерікті мүліктік сақтандыру – 31,6 % және міндетті сақтандыру – 32,7% құрайды.

Меншікті капитал жеткіліктігі

Сақтандыру (қайта сақтандыру) ұйымдарының **төлем қабілеттілігінің нақты маржасы** 295 732 млн. теңге (2016 жылдың басында – 226 218 млн. теңге) мөлшерінде қалыптасқан, 2016 жылдың басынан артуы – 30,7%. Сақтандыру секторының төлем қабілеттілігінің нақты маржасының жеткіліктік нормативі 5,27 (2016 жылдың басында – 4,08) құрайды.

Өтімділігі жоғары активтер 585 992 млн. теңге немесе активтердің 67,7 % (2016 жылдың басында – 590 564 млн. теңге), 2016 жылдың басынан кемуі – 0,8%.

Сақтандыру секторының кірістілігі

2016 жылдың басынан сақтандыру секторының таза пайдасы 73 134 млн. теңге, ол өткен жылдың осыған ұқсас кезеңімен салыстырғанда 57,4% төмен.

Жиынтық активтер бойынша таза пайдасының арақатысы (ROA) 9,0% болды.

Баланс бойынша меншікті капиталға таза пайдасының арақатысы (ROE) 18,3% болды.

Макроэкономикалық көрсеткіштер

Сақтандыру секторы активтерінің ЖІӨ үлесі 1,95% болады;

Сақтандыру сыйлықақыларының ЖІӨ үлесі – 0,75%;

Сақтандыру сыйлықақыларының адам басына шаққандағы арақатысы – 18 777,5 теңге.

Шоғырландыру

Бірінші ондықтағы сақтандыру компанияларының жиынтық активтеріндегі үлесі 74,0%;

Бірінші ондықтағы сақтандыру компанияларының жиынтық меншікті капиталындағы үлесі 75,1%;

Бірінші ондықтағы сақтандыру компанияларының жиынтық сақтандыру сыйлықақыларындағы үлесі 56,6%;

Бірінші ондықтағы сақтандыру компанияларының жиынтық сақтандыру төлемдеріндегі үлесі 53,7%.

I. ҚАЗАҚСТАН РЕСПУБЛИКАСЫНЫҢ САҚТАНДЫРУ СЕКТОРЫНЫҢ ҚҰРЫЛЫМЫ

1-кесте. Қазақстан Республикасының сақтандыру нарығының құрылымы

Сақтандыру секторының құрылымы	01.12.2015	01.12.2016
Сақтандыру ұйымдарының саны	33	32
<i>оның ішінде өмірді сақтандыру бойынша</i>	7	7
Сақтандыру брокерлерінің саны	15	15
Актуарийлердің саны	62	59
«Сақтандыру төлемдеріне кепілдік беру қоры» АҚ-тың қатысушысы болып табылатын сақтандыру (қайта сақтандыру) ұйымдарының саны	30	22
ҚР бейрезиденті сақтандыру ұйымдары өкілдерінің саны	3	3

II. ҚАЗАҚСТАН РЕСПУБЛИКАСЫНЫҢ САҚТАНДЫРУ СЕКТОРЫНЫҢ АКТИВТЕРІ

2-кесте. ҚР сақтандыру секторының жиынтық активтерінің құрылымы

Көрсеткіштің атауы/күн	01.01.2016*		01.12.2016		Жылдың басынан өзгерістері, %-бен
	млн. теңге	жиын-тығында %-бен	млн. теңге	жиын-тығында %-бен	
Ақша	34 297	4,2	43 821	5,1	27,8
Орналастырылған салымдар	217 526	26,4	226 436	26,2	4,1
Бағалы қағаздар	388 858	47,1	373 586	43,2	-3,9
"Кері РЕПО" операциясы	19 812	2,4	20 266	2,3	2,3
Сақтанушылар мен делдалдардан алынатын сақтандыру сыйлықақылары	27 106	3,3	28 838	3,3	6,4
Негізгі қаражат	9 813	1,2	9 751	1,1	-0,6
Қайта сақтандыру активтері	87 785	10,6	115 427	13,3	31,5
Өзге дебиторлық берешек	19 600	2,4	23 090	2,7	17,8
Басқа активтер	19 936	2,4	24 137	2,8	21,1
Активтердің барлығы	824 732	100,0	865 351	100,0	4,9

*сомасы аудиттелген деректер бойынша көрсетілген

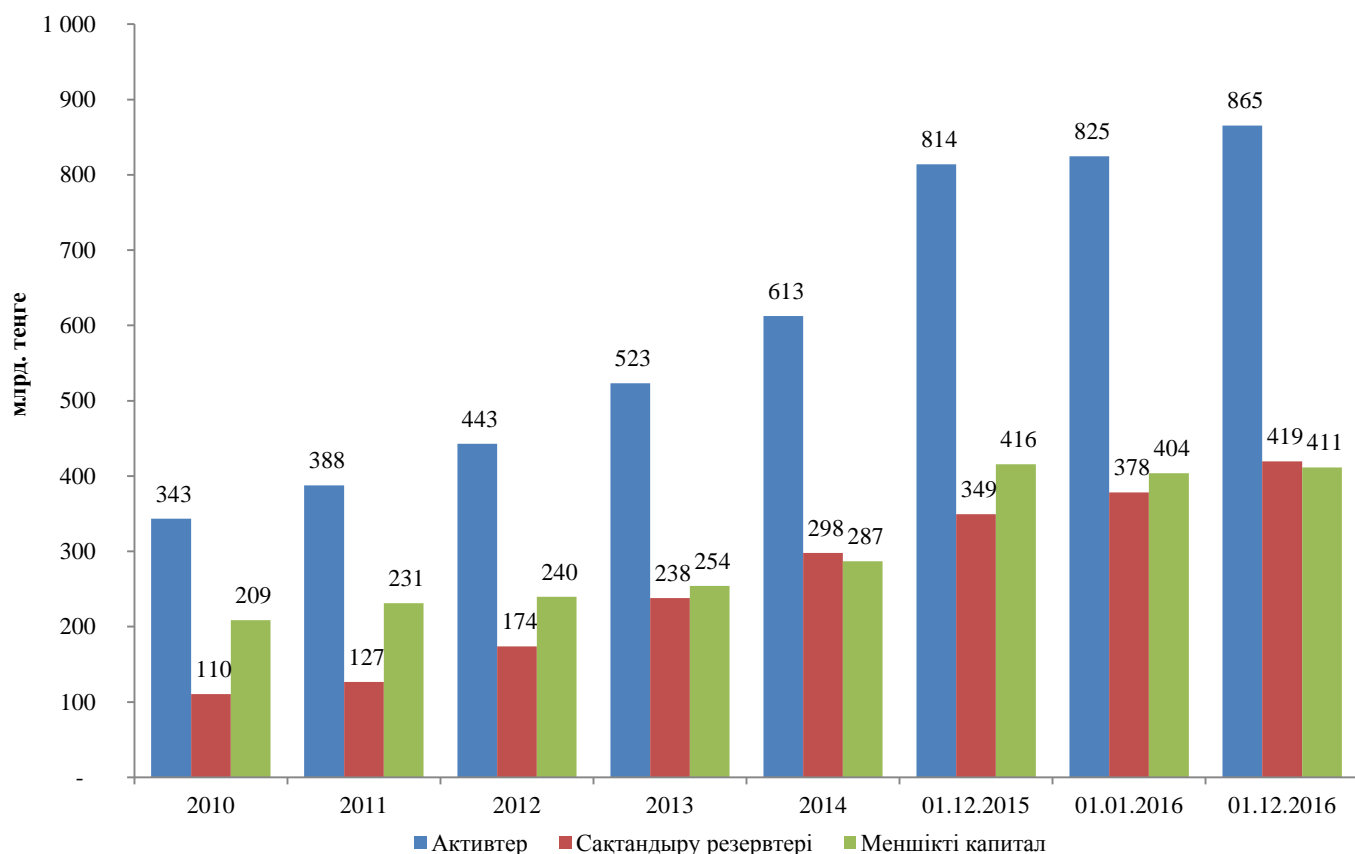
III. ҚАЗАҚСТАН РЕСПУБЛИКАСЫНЫҢ САҚТАНДЫРУ СЕКТОРЫНЫҢ МІНДЕТТЕМЕЛЕРІ

3-кесте. ҚР сақтандыру секторының жиынтық міндеттемелерінің құрылымы

Көрсеткіштің атауы/күн	01.01.2016*		01.12.2016		Жылдың басынан өзгерістері, %-бен
	млн. теңге	жиынтығында %-бен	млн. теңге	жиынтығында %-бен	
Сақтандыру резервтері, оның ішінде:	378 299	89,9	419 471	92,4	10,9
<i>Еңбек сіңірілмеген сыйлықақы резервтері</i>	113 774	27,0	139 610	30,7	22,7
<i>Өмірді сақтандыру (қайта сақтандыру) шарттары бойынша орын алмаған шығындардың резерві</i>	11 897	2,8	12 407	2,7	4,3
<i>Аннуитет шарттары бойынша орын алмаған шығындардың резерві</i>	113 511	27,0	126 107	27,8	11,1
<i>Орын алған, бірақ мәлімделмеген шығындардың резерві</i>	49 991	11,9	49 246	10,8	-1,5
<i>Мәлімделген, бірақ реттелмеген шығындардың резерві</i>	89 127	21,2	92 101	20,3	3,3
Алынған қарыздар	393	0,1	334	0,1	-14,9
Қайта сақтандырушылармен есеп айырысу	14 483	3,4	14 048	3,1	-3,0
Сақтандыру (қайта сақт.) қызметі бойынша делдалд. есеп айырысу	1 855	0,4	2 405	0,5	29,7
Сақтандыру (қайта сақт.) шарттары бойынша төленетін шоттар	3 739	0,9	2 463	0,5	-34,1
Басқа кредиторлық берешек	6 705	1,6	3 915	0,9	-41,6
Басқа міндеттемелер	15 315	3,6	11 432	2,5	-25,4
Міндеттемелердің барлығы	420 789	100,0	454 069	100,0	7,9

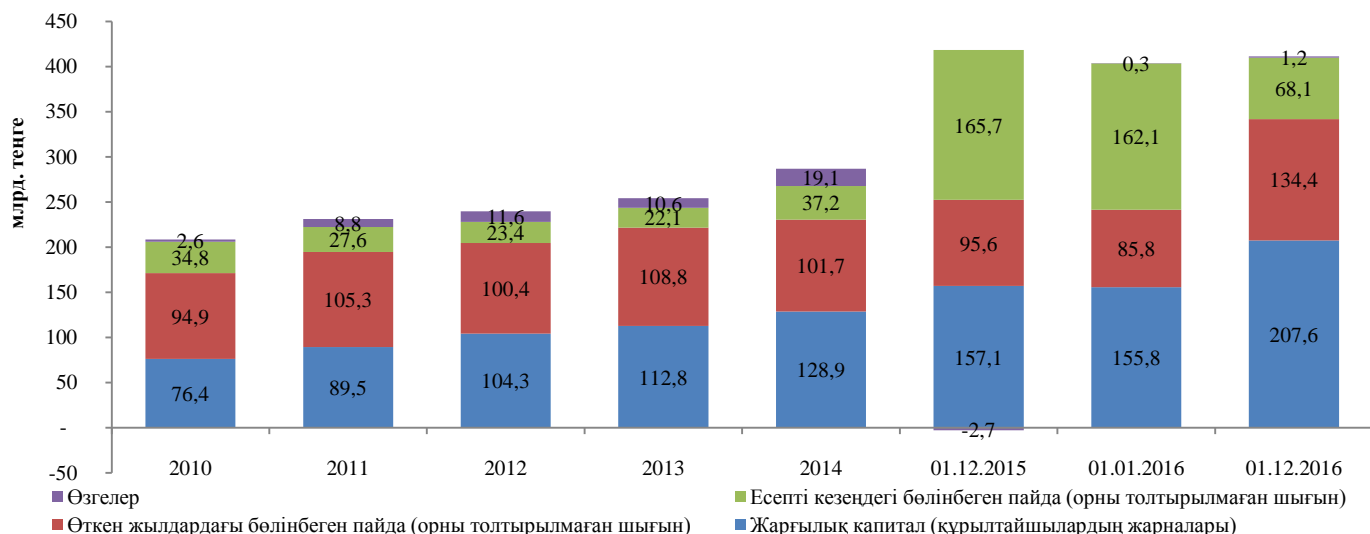
*сомасы аудиттелген деректер бойынша көрсетілген

1-график. Активтердің, меншікті капиталдың және сақтандыру резервтерінің динамикасы



IV. ҚАЗАҚСТАН РЕСПУБЛИКАСЫНЫҢ САҚТАНДЫРУ СЕКТОРЫНЫҢ МЕНШІКТІ КАПИТАЛЫ

2-график. ҚР сақтандыру секторының балансы бойынша меншікті капиталының құрылымы



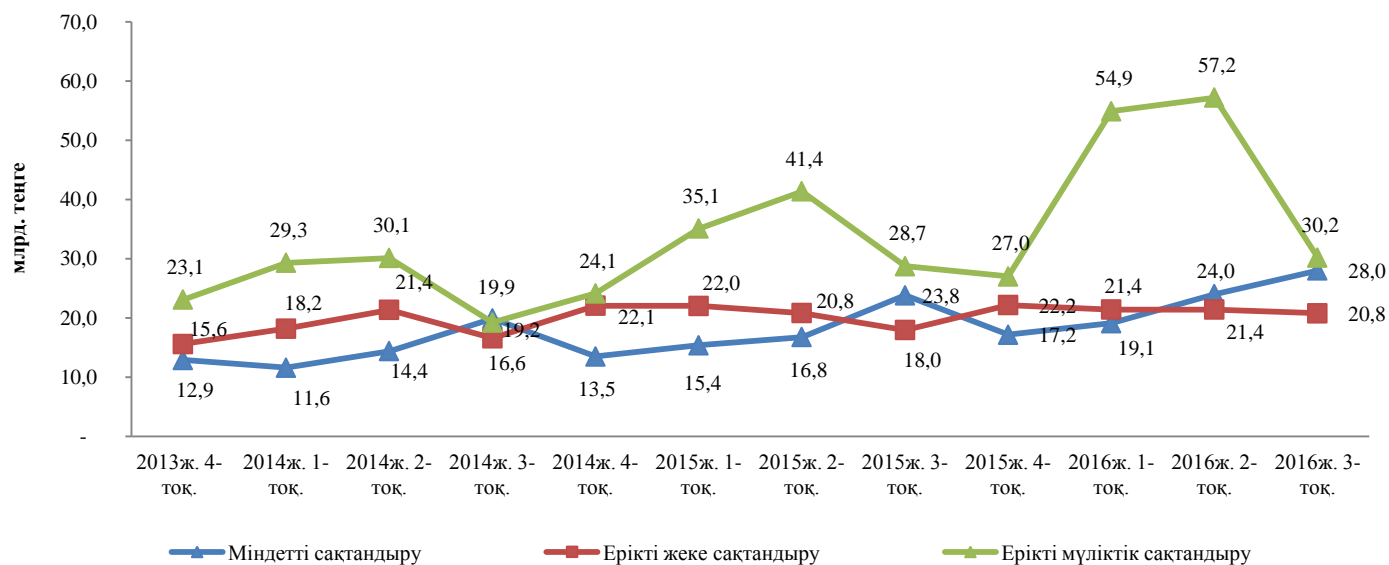
V. САҚТАНДЫРУ СЫЙЛЫҚАҚЫЛАРЫ

4-кесте. Сақтандыру сыйлықақыларының түсімі

Сақтандыру сыйлықақыларының түсімі	01.12.2015		01.12.2016*		Өзгер., %-бен
	млн. теңге	жиынтығында %-бен	млн. теңге	жиынтығында %-бен	
Барлығы, оның ішінде:	263 083	100,0	333 361	100,0	26,71
Міндетті сақтандыру бойынша, оның ішінде:	67 845	25,8	84 179	25,3	24,08
көлік құралдары иелерінің азаматтық-құқықтық жауапкершілігі	35 248	13,4	43 738	13,1	24,09
қызметкер еңбек (қызметтік) міндеттерін атқарған кезде оны жазатайым оқиғалардан сақтандыру	28 794	10,9	36 242	10,9	25,87
тасымалдаушының жолаушылар алдындағы азаматтық-құқықтық жауапкершілігі	1 637	0,6	1 775	0,5	8,43
міндетті сақтандырудың өзге сыныптары	2 167	0,8	2 424	0,7	11,84
Ерікті жеке сақтандыру, оның ішінде:	73 596	28,0	78 004	23,4	5,99
ауырған жағдайлардан сақтандыру	20 457	7,8	22 048	6,6	7,78
аннуитеттік сақтандыру	25 216	9,6	24 814	7,4	-1,59
өмірді сақтандыру	21 942	8,3	24 955	7,5	13,74
жазатайым жағдайлардан сақтандыру	5 982	2,3	6 187	1,9	3,43
Ерікті мүлдіктік сақтандыру, оның ішінде:	121 642	46,2	171 178	51,3	40,72
мүлдікті сақтандыру	55 705	21,2	71 191	21,4	27,80
азаматтық-құқықтық жауапкершілікті сақтандыру	21 719	8,3	43 857	13,2	101,93
басқа қаржы шығындарынан сақтандыру	11 354	4,3	18 060	5,4	59,06
автомобиль көлігін сақтандыру	14 973	5,7	15 727	4,7	5,03
жүктерді сақтандыру	5 517	2,1	8 268	2,5	49,85
ерікті мүлдіктік сақтандырудың басқа сыныптары	12 373	4,7	14 074	4,2	13,74

*сомасы қайта сақтандыру шарттары бойынша қабылданған сақтандыру сыйлықақыларының сомасын ескеріп, сақтандыру (қайта сақтандыру) шартының бұзылуына байланысты шығыстар шегерілуімен көрсетілген

3-график. Тоқсан үшін сақтандыру сыйлықақыларының динамикасы



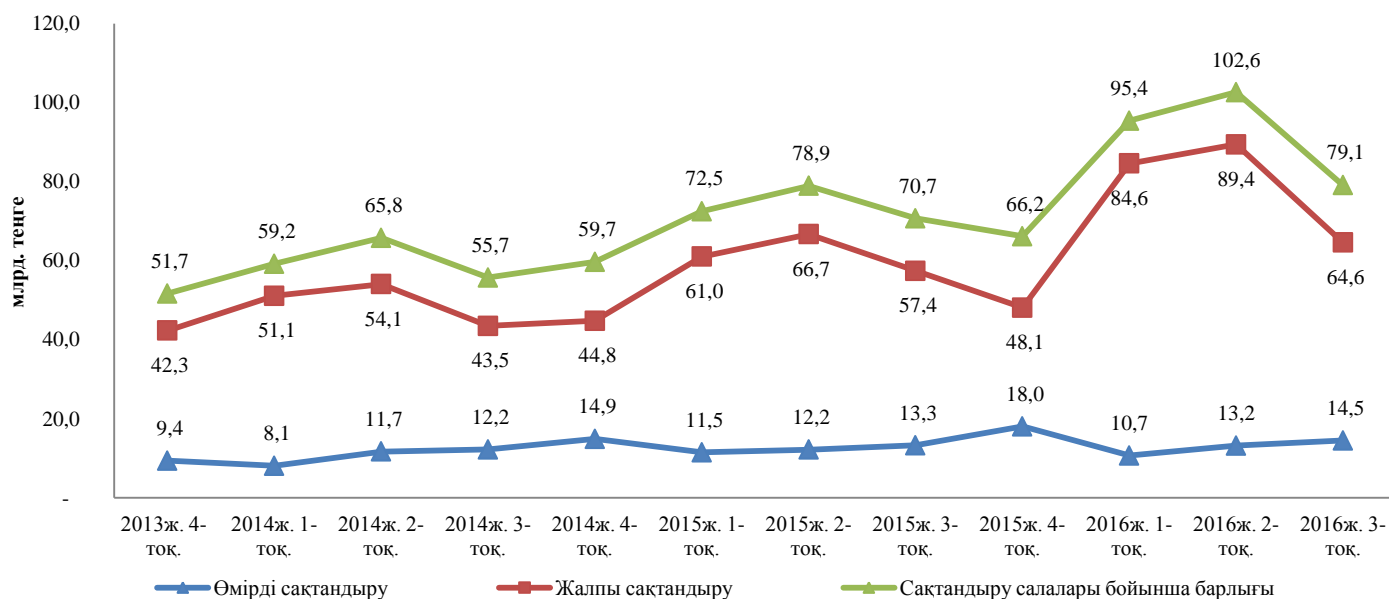
*сомасы қайта сақтандыру шарттары бойынша қабылданған сақтандыру сыйлықақыларының сомасын ескеріп, сақтандыру (қайта сақтандыру) шартының бұзылуына байланысты шығыстар шегерілуімен көрсетілген

5-кесте. Сақтандыру салалары бойынша сақтандыру сыйлықақыларының түсімі

Сақтандыру салалары бойынша сақтандыру сыйлықақыларының түсімі	01.12.2015		01.12.2016*		Өзгер., %-бен
	млн. теңге	жиын-тығында %-бен	млн. теңге	жиын-тығында %-бен	
Сақтандыру салалары бойынша барлығы	263 083	100,0	333 361	100,0	26,7
Өмірді сақтандыру	47 157	17,9	49 769	14,9	5,5
Жалпы сақтандыру	215 926	82,1	283 592	85,1	31,3

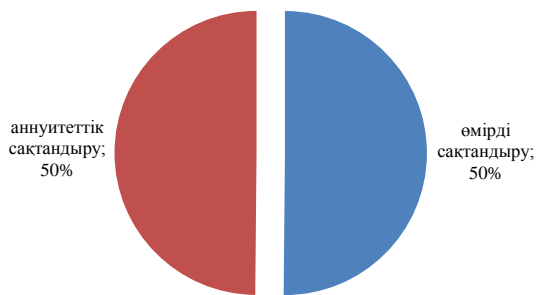
*сомасы қайта сақтандыру шарттары бойынша қабылданған сақтандыру сыйлықақыларының сомасын ескеріп, сақтандыру (қайта сақтандыру) шартының бұзылуына байланысты шығыстар шегерілуімен көрсетілген

4-график. Сақтандыру салалары бойынша сақтандыру сыйлықақыларының динамикасы



*сомасы қайта сақтандыру шарттары бойынша қабылданған сақтандыру сыйлықақыларының сомасын ескеріп, сақтандыру (қайта сақтандыру) шартының бұзылуына байланысты шығыстар шегерілуімен көрсетілген

5-график. «Өмірді сақтандыру» саласы бойынша сақтандыру сыйлықақылары түсімінің құрылымы, %



6-график. «Жалпы сақтандыру» саласы бойынша түскен сақтандыру сыйлықақыларының құрылымы, %

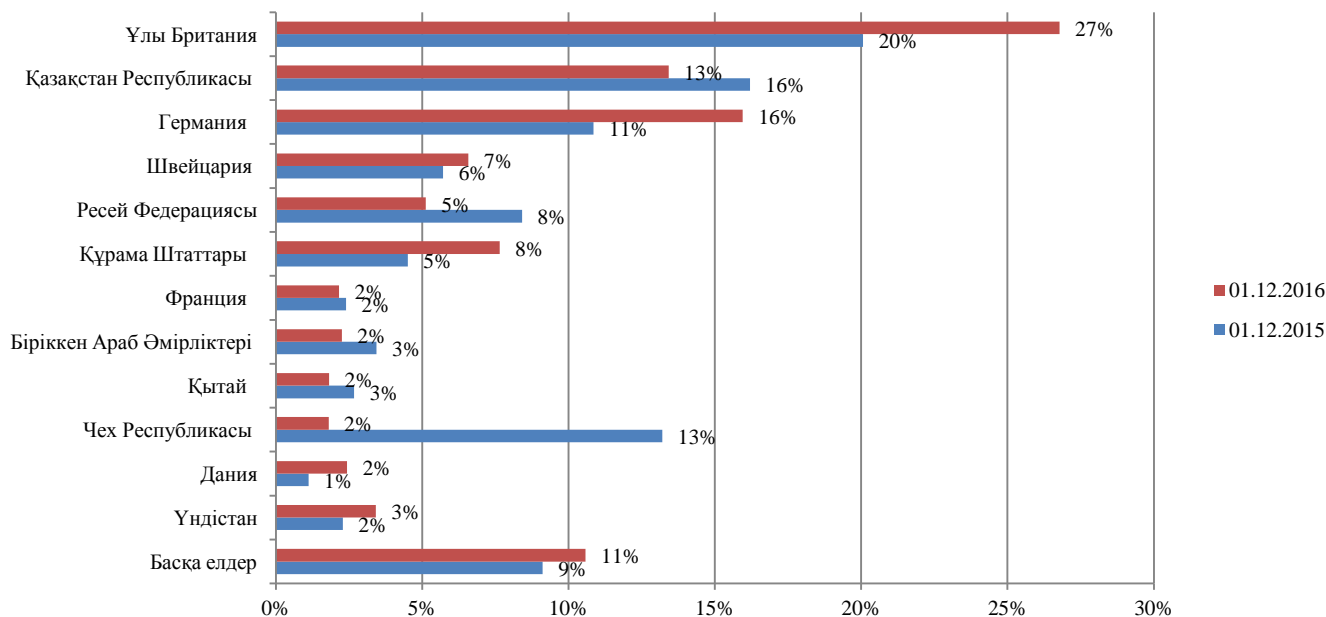


VI. ҚАЙТА САҚТАНДЫРУ

6-кесте. Қайта сақтандыруға берілген сақтандыру сыйлықақыларының құрылымы және қайта сақтандырушының өтемдері

Сақтандыру сыйлықақылары	01.12.2015		01.12.2016		Өзгер., %-бен
	млн. тенге	%-бен	млн. тенге	%-бен	
Барлығы қайта сақтандыруға берілді, оның ішінде	83 567	100,0	125 950	100,0	50,72
бейрезиденттерге	70 030	83,8	109 046	86,6	55,71
резиденттерге	13 537	16,2	16 905	13,4	24,88
Қайта сақтандыру шарттары бойынша алынған тәуекелдер бойынша өтем, оның ішінде	8 450	100,0	15 667	100,0	85,41
Бейрезиденттерден	5 281	62,5	11 759	75,1	122,68
Резиденттерден	3 169	37,5	3 908	24,9	23,31
Барлығы бейрезиденттерден қайта сақтандыруға қабылданды	10 117		14 813		46,42

7-график. Елдер бойынша қайта сақтандыруға берілген сақтандыру сыйлықақыларының үлесі, %



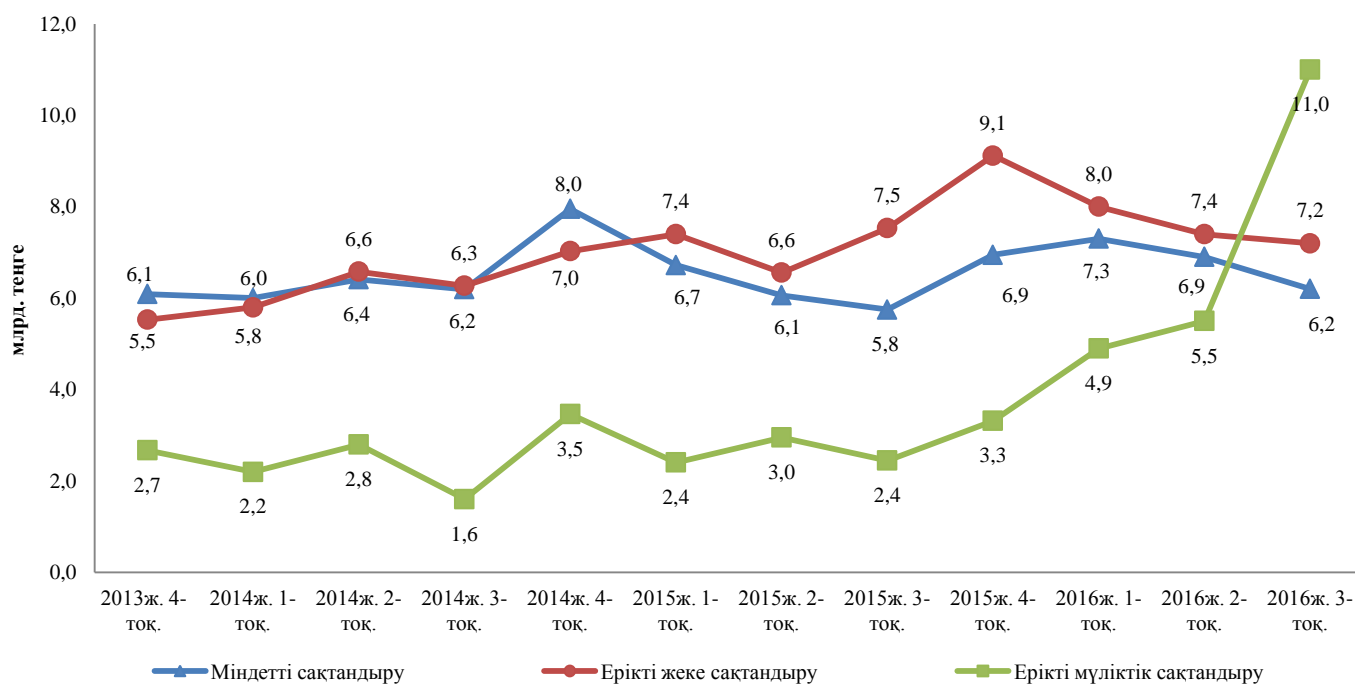
VII. САҚТАНДЫРУ ТӨЛЕМДЕРІ

7-кесте. Сақтандыру төлемдерінің құрылымы

Сақтандыру төлемдері	01.12.2015		01.12.2016*		Өзгер., %-бен
	млн. теңге	жиын- тығында %-бен	млн. теңге	жиын- тығында %-бен	
Барлығы, оның ішінде:	60 062	100,0	76 754	100,0	27,8
Міндетті сақтандыру бойынша, оның ішінде:	22 870	38,1	25 087	32,7	9,7
көлік құралдары иелерінің азаматтық-құқықтық жауапкершілігі	16 114	26,8	20 558	26,8	27,6
қызметкер еңбек (қызметтік) міндеттерін атқарған кезде оны жазатайым оқиғалардан сақтандыру	6 184	10,3	4 129	5,4	- 33,2
өзге сыныптар	573	1,0	400	0,5	- 30,1
Ерікті жеке сақтандыру, оның ішінде:	26 990	44,9	27 388	35,7	1,5
ауырған жағдайлардан сақтандыру	15 278	25,4	15 037	19,6	- 1,6
аннуитеттік сақтандыру	9 771	16,3	9 490	12,4	- 2,9
өмірді сақтандыру	970	1,6	2 071	2,7	113,4
жазатайым жағдайлардан сақтандыру	971	1,6	791	1,0	- 18,5
Ерікті мүлктік сақтандыру, оның ішінде:	10 202	17,0	24 279	31,6	138,0
автомобиль көлігін сақтандыру	5 024	8,4	6 190	8,1	23,2
өзге қаржы шығындарынан сақтандыру	56	0,1	344	0,4	517,2
мүлкті сақтандыру	2 593	4,3	12 433	16,2	379,5
азаматтық-құқықтық жауапкершілікті сақтандыру	304	0,5	1 091	1,4	258,5

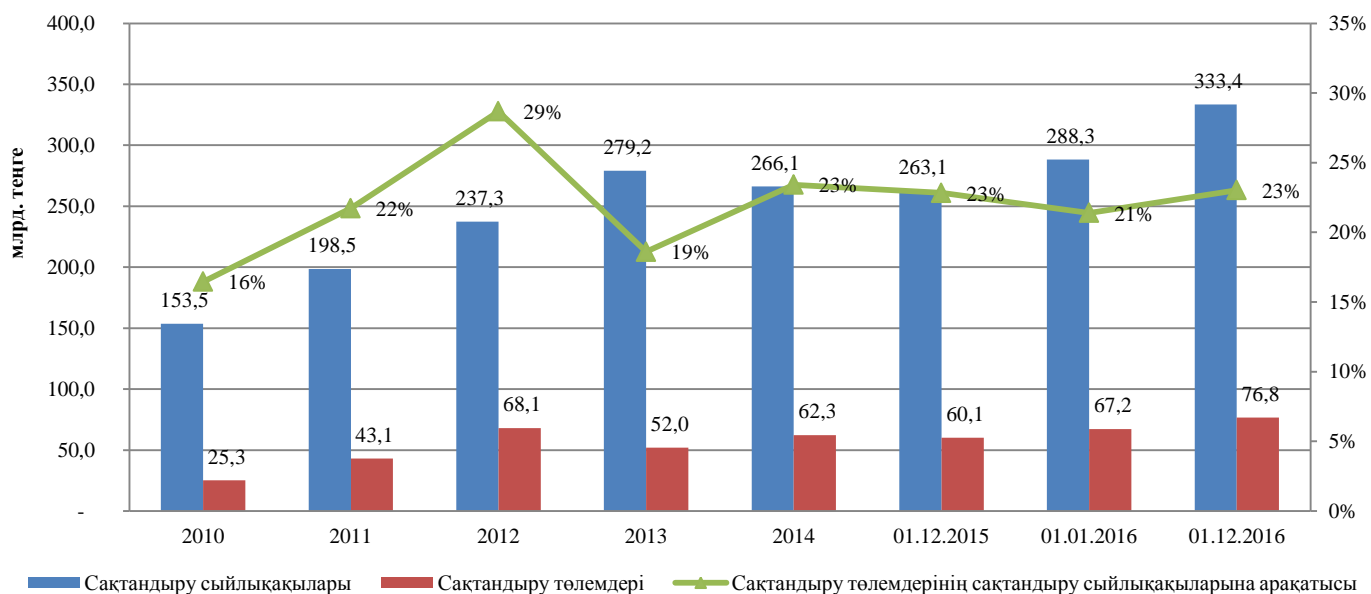
* сомасы қайта сақтандыруға қабылданған шарттар б-ша жүзеге асырылған сақт. төлемдері шегеріліп көрсетілген, - 13,2 млрд. теңге

8-график. Сақтандыру төлемдерінің динамикасы



* сомасы қайта сақтандыруға қабылданған шарттар б-ша жүзеге асырылған сақт. төлемдері шегеріліп көрсетілген

9-график. Сақтандыру төлемдерінің сақтандыру сыйлықақыларына арақатысы



*сақтандыру сыйлықақылары қайта сақтандыру шарттары б-ша қабылданған сақтандыру сыйлықақыларының сомасын ескерумен көрсетілген
 **сақтандыру сыйлықақылары сақтандыру (қайта сақтандыру) шартының бұзылуына байланысты шығыстар шегерілуімен 2016 жылдың 1 желтоқсанына көрсетілген
 ***сақтандыру төлемдері қайта сақтандыруға қабылданған шарттар б-ша жүзеге асырылған сақт. төлемдері шегеріліп көрсетілген

VIII. ҚАЗАҚСТАН РЕСПУБЛИКАСЫНЫҢ САҚТАНДЫРУ СЕКТОРЫ ҚЫЗМЕТІНІҢ ТИІМДІЛІГІ

8-кесте. Сақтандыру қайта сақтандыру ұйымдарының кірістері мен шығыстары

Кіріс пен шығыс	01.12.2015		01.12.2016		Өзгер., %-бен
	млн. тенге	%-бен	млн. тенге	%-бен	
Сақтандыру қызметінен түскен кірістер	182 082	47,6	222 918	79,7	22,4
Инвестициялық қызметтен түскен кірістер	198 702	51,9	54 031	19,3	-72,8
Өзге кірістер	1 912	0,5	2 609	0,9	36,4
Кірістер жиынтығы	382 696	100,0	279 558	100,0	-27,0
Сақтандыру төлемдерін жүзеге асыру бойынша таза шығыстар	62 112	32,2	69 560	36,1	12,0
Сақтандыру қызметі бойынша комиссиялық сыйақы төлеу шығыстары	31 178	16,2	35 024	18,2	12,3
Жалпы және әкімшілік шығыстар	47 208	24,5	56 128	29,2	18,9
Өзге шығыстар	52 205	27,1	31 822	16,5	-39,0
Шығыстардың жиынтығы	192 703	100,0	192 534	100,0	-0,1
Корпоративтік табыс салығын төлегенге дейінгі таза пайда (шығын)	189 993		87 023		-54,2
Корпоративтік табыс салығы	18 236		13 889		-23,8
Салық төлегеннен кейінгі таза пайда (шығын) жиынтығы	171 757		73 134		-57,4

IX. МАКРОЭКОНОМИКАЛЫҚ КӨРСЕТКІШТЕР ЖӘНЕ САҚТАНДЫРУ СЕКТОРЫНЫҢ ШОҒЫРЛАНДЫРЫЛУЫ

9-кесте. Сақтандыру секторының макроэкономикалық көрсеткіштері

Сақтандыру секторының негізгі көрсеткіштері	01.12.2015	01.01.2016	01.12.2016
ЖІӨ, млрд. теңгемен	40 884,1	40 884,1 ¹	44 354,0 ²
Активтердің ЖІӨ-ге қатынасы, %-бен	1,99	2,02	1,95
Меншікті капиталдың ЖІӨ-ге қатынасы, %-бен	1,02	0,99	0,93
Сақтандыру сыйлықақыларының ЖІӨ-ге қатынасы, %-бен	0,64	0,70	0,75
Сақтандыру сыйлықақыларының жан басына шаққандағы қатынасы, теңгемен ³	14 921,9	16 331,4	18 777,5

10-кесте. Сақтандыру секторының шоғырлануы, %

Сақтандыру нарығының жиынтық көрсеткіштерінен үлесі, %	01.12.2015	01.01.2016	01.12.2016
Бірінші ондықтағы сақтандыру компанияларының активтері	75,5	75,5	74,0
Бірінші ондықтағы сақтандыру компанияларының меншікті капиталы	76,0	75,8	75,1
Бірінші ондықтағы сақтандыру компанияларының сақтандыру сыйлықақылары	56,3	56,0	56,6
Бірінші ондықтағы сақтандыру компанияларының сақтандыру төлемдері	61,2	61,1	53,7

¹ Қазақстан Республикасы Ұлттық Экономика министрлігі Статистика комитетінің деректері бойынша

² Қазақстан Республикасының 2017-2021 жылдарға арналған әлеуметтік-экономикалық дамуының болжамды деректері бойынша

³ Қазақстан Республикасы Ұлттық Экономика министрлігі Статистика комитетінің деректері бойынша 01.05.2016 ж. ҚР халқының саны 17 753,2 мың адам болды.