

Қазақстан Республикасының Ұлттық Банкі

**ҚАЗАҚСТАН РЕСПУБЛИКАСЫНЫҢ
САҚТАНДЫРУ СЕКТОРЫНЫҢ
АҒЫМДАҒЫ ЖАҒДАЙЫ**

2016 ЖЫЛҒЫ 1 ҚАЗАНДАҒЫ ЖАҒДАЙ БОЙЫНША

АЛМАТЫ 2016 ж.

ҚАЗАҚСТАН РЕСПУБЛИКАСЫНЫҢ САҚТАНДЫРУ СЕКТОРЫНЫҢ 2016 ЖЫЛҒЫ 1 ҚАЗАНДАҒЫ ЖАҒДАЙ БОЙЫНША АҒЫМДАҒЫ ЖАҒДАЙЫ

ОСЫ ШОЛУДЫҢ МАҚСАТЫ

Осы шолу Қазақстан Республикасының сақтандыру секторының даму динамикасын және елдегі экономикалық жай-күйіне әсерін көрсетуге бағытталған.

СИПАТТАМА

Шолу сақтандыру секторының көрсеткіштеріндегі негізгі өзгерістерді көрсететін кестелер мен графиктер, сондай-ақ сипаттамалық бөлігі түрінде берілген:

- Активтердің құрылымын сипаттау;
- Міндеттемелердің құрылымын сипаттау;
- Сақтандыру сыйлықтарының құрылымын сипаттау;
- Сақтандыру төлемдерінің құрылымын сипаттау;
- Қайта сақтандыру қызметін сипаттау;
- ҚР сақтандыру секторының пруденциялық нормативтерін орындауын сипаттау;
- Сақтандыру секторының кірістілігін сипаттау;

Көлемі: 13 бет

Кесте саны: 10

График саны: 9

Кезеңділігі: ай сайынғы жаңарту

МАЗМҰНЫ

01.10.2016ж. ҚР сақтандыру секторының негізгі көрсеткіштері	4
I. ҚАЗАҚСТАН РЕСПУБЛИКАСЫНЫҢ САҚТАНДЫРУ СЕКТОРЫНЫҢ ҚҰРЫЛЫМЫ	6
1-кесте. Қазақстан Республикасының сақтандыру нарығының құрылымы	6
II. ҚАЗАҚСТАН РЕСПУБЛИКАСЫНЫҢ САҚТАНДЫРУ СЕКТОРЫНЫҢ АКТИВТЕРІ	6
2-кесте. ҚР сақтандыру секторының жиынтық активтерінің құрылымы.....	6
III. ҚАЗАҚСТАН РЕСПУБЛИКАСЫНЫҢ САҚТАНДЫРУ СЕКТОРЫНЫҢ МІНДЕТТЕМЕЛЕРІ	7
3-кесте. ҚР сақтандыру секторының жиынтық міндеттемелерінің құрылымы	7
1-график. Активтердің, меншікті капиталдың және сақтандыру резервтерінің динамикасы	7
IV. ҚАЗАҚСТАН РЕСПУБЛИКАСЫНЫҢ САҚТАНДЫРУ СЕКТОРЫНЫҢ МЕНШІКТІ КАПИТАЛЫ	8
2-график. ҚР сақтандыру секторының балансы бойынша меншікті капиталының құрылымы	8
V. САҚТАНДЫРУ СЫЙЛЫҚАҚЫЛАРЫ	8
4-кесте. Сақтандыру сыйлықақыларының түсімі	8
3-график. Токсан үшін сақтандыру сыйлықақыларының динамикасы	8
5-кесте. Сақтандыру салалары бойынша сақтандыру сыйлықақыларының түсімі	9
4-график. Сақтандыру салалары бойынша сақтандыру сыйлықақыларының динамикасы.....	9
5-график. «Өмірді сақтандыру» саласы бойынша сақтандыру сыйлықақылары түсімінің құрылымы, %.....	10
6-график. «Жалпы сақтандыру» саласы бойынша түскен сақтандыру сыйлықақыларының құрылымы, %	10
VI. ҚАЙТА САҚТАНДЫРУ	10
6-кесте. Қайта сақтандыруға берілген сақтандыру сыйлықақыларының құрылымы және қайта сақтандырушының өтемдері.10	
7-график. Елдер бойынша қайта сақтандыруға берілген сақтандыру сыйлықақыларының үлесі, %	10
VII. САҚТАНДЫРУ ТӨЛЕМДЕРІ	11
7-кесте. Сақтандыру төлемдерінің құрылымы	11
8-график. Сақтандыру төлемдерінің динамикасы	11
9-график. Сақтандыру төлемдерінің сақтандыру сыйлықақыларына арақатысы.....	12
VIII. ҚАЗАҚСТАН РЕСПУБЛИКАСЫНЫҢ САҚТАНДЫРУ СЕКТОРЫ ҚЫЗМЕТІНІҢ ТИІМДІЛІГІ	12
8-кесте. Сақтандыру қайта сақтандыру ұйымдарының кірістері мен шығыстары.....	12
IX. МАКРОЭКОНОМИКАЛЫҚ КӨРСЕТКІШТЕР ЖӘНЕ САҚТАНДЫРУ СЕКТОРЫНЫҢ ШОҒЫРЛАНДЫРЫЛУЫ	13
9-кесте. Сақтандыру секторының макроэкономикалық көрсеткіштері.....	13
10-кесте. Сақтандыру секторының шоғырлануы, %	13
X. ҚАЗАҚСТАН РЕСПУБЛИКАСЫНЫҢ САҚТАНДЫРУ БРОКЕРЛЕРІНІҢ ҚЫЗМЕТІ	13

01.10.2016ж. ҚР сақтандыру секторының негізгі көрсеткіштері

Сақтандыру секторы 33 сақтандыру ұйымымен көрінеді, оның ішінде 7 – өмірді сақтандыру бойынша.

Активтер

Сақтандыру (қайта сақтандыру) ұйымдарының **активтері** 2016 жылғы 1 қазандағы жағдай бойынша 850 561 млн. теңге (2016 жылдың басында – 824 732 млн. теңге), 2016 жылдың басынан артуы – 3,1%.

Активтердің құрылымында ең үлкен үлесін (жиынтық активтердің 44,4%) 377 599 млн.теңге сомасындағы **бағалы қағаздар** (2016 жылдың басында – 388 858 млн.теңге), 2016 жылдың басынан кемуі – 2,9%.

Екінші деңгейдегі банктерде орналастырылған **салымдар** жиынтық активтердің 27,6 % үлесімен 235 133 млн.теңге болады (2016 жылдың басында – 217 526 млн.теңге немесе жиынтық активтердің 26,4%), 2016 жылдың басынан артуы – 8,1%.

Қайта сақтандыру активтері 112 007 млн.теңге болады жиынтық активтердің үлесі 13,2 % (2016 жылдың басында – 87 785 млн. теңге немесе жиынтық активтердің 10,6%), 2016 жылдың басынан артуы – 27,6%.

Міндеттемелер және резервтер

Сақтандыру (қайта сақтандыру) ұйымының 2016 жылғы 1 қазандағы жағдай бойынша **міндеттемелері** 457 446 млн. теңге (2016 жылдың басында – 420 789 млн. теңге), 2016 жылдың басынан артуы – 8,7%.

Міндеттемелердің құрылымында ең үлкен үлесті (жиынтық міндеттемелердің 90,3%) 413 266 млн. теңге сомасындағы **сақтандыру резервтері** иеленеді (2016 жылдың басында – 378 299 млн. теңге), 2016 жылдың басынан артуы – 9,2%.

Сақтандыру сыйлықақылары

Сақтандыру сыйлықақыларының 2016 жылғы 1 қазандағы жағдай бойынша көлемі 2015 жылғы 1 қазандағы осыған ұқсас көрсеткішпен салыстырғанда 24,8%-ға артқан және 277 028 млн. теңге болды, олардың тікелей сақтандыру шарттары бойынша қабылданған сақтандыру сыйлықақыларының көлемі – 249 290 млн. теңге.

Сақтандыру сыйлықақыларының негізгі үлесі ерікті мүліктік сақтандыру (сақтандыру сыйлықақыларының жалпы көлемі 142 367 млн. теңге немесе 51,4%).

Міндетті сақтандыру бойынша 71 093 млн. теңге немесе сақтандыру сыйлықақыларының жиынтық көлемі 25,7%, ерікті жеке сақтандыру бойынша – 63 568 млн. теңге немесе 22,9 %.

"Өмірді сақтандыру" саласы:

"Өмірді сақтандыру" саласы бойынша 2016 жылдың басынан жиналған сақтандыру сыйлықақыларының көлемі 38 441 млн. теңге, бұл өткен жылдың осыған ұқсас кезеңімен салыстырғанда 4,6%-ға көп. Жиынтық сақтандыру сыйлықақыларындағы «өмірді сақтандыру» саласы бойынша жиналған сақтандыру сыйлықақыларының үлесі есепті күні 13,9%, 2015 жылғы 1 қазандағы 16,6% болды.

"Жалпы сақтандыру" саласы:

"Жалпы сақтандыру" саласы бойынша 2016 жылдың басынан да жиналған сақтандыру сыйлықақыларының көлемі 238 587 млн. теңге, бұл өткен жылдың осыған ұқсас кезеңімен салыстырғанда 28,9%-ға көп.

Қайта сақтандыру

Қайта сақтандыруға берілген сақтандыру сыйлықақыларының көлемі 102 478 млн. теңге немесе сақтандыру сыйлықақыларының жиынтық көлемінің 37,0%-ы болды. Бұл ретте Қазақстан Республикасының бейрезиденттеріне сақтандыру сыйлықақыларының жиынтық көлемінен 86,4% қайта сақтандыруға берілді.

Сақтандыру (қайта сақтандыру) ұйымдары қайта сақтандыру шарттары бойынша қабылдаған сақтандыру сыйлықақыларының жалпы сомасы 27 738 млн. теңге болды. Бұл ретте Қазақстан Республикасының бейрезиденттерінен қайта сақтандыруға қабылданған сақтандыру сыйлықақыларының сомасы 13 976 млн. теңге болды.

Қайта сақтандыру шарттары бойынша алынған тәуекелдер бойынша өтем 15 059 млн. теңге немесе қайта сақтандыруға берілген сақтандыру сыйлықақыларының 14,7%-ы болды.

Сақтандыру төлемдері

2016 жылдың басынан жүргізілген **сақтандыру төлемдерінің** жалпы көлемі (қайта сақтандыруға қабылданған шарттар бойынша жүзеге асырылған сақтандыру төлемдерін шегергенде) 64 454 млн. теңге болды, бұл өткен жылдың осыған ұқсас кезеңімен салыстырғанда 34,7%-ға көп.

2016 жылдың басынан жүргізілген сақтандыру төлемдерінің жалпы сомасының ең үлкен үлесін ерікті жеке сақтандыру – 35,1%, ерікті мүліктік сақтандыру – 33,3 % және міндетті сақтандыру – 31,7% құрайды.

Меншікті капитал жеткіліктігі

Сақтандыру (қайта сақтандыру) ұйымдарының **төлем қабілеттілігінің нақты маржасы** 278 361 млн. теңге (2016 жылдың басында – 226 218 млн. теңге) мөлшерінде қалыптасқан, 2016 жылдың басынан артуы – 23,0%. Сақтандыру секторының төлем қабілеттілігінің нақты маржасының жеткіліктік нормативі 4,96 (2016 жылдың басында – 4,08) құрайды.

Өтімділігі жоғары активтер 595 516 млн. теңге немесе активтердің 70,0 % (2016 жылдың басында – 590 564 млн. теңге), 2016 жылдың басынан артуы – 0,8%.

Сақтандыру секторының кірістілігі

2016 жылдың басынан сақтандыру секторының таза пайдасы 63 976 млн. теңге, ол өткен жылдың осыған ұқсас кезеңімен салыстырғанда 49,8% төмен.

Жиынтық активтер бойынша таза пайдасының арақатысы (ROA) 29,2% болды.

Баланс бойынша меншікті капиталға таза пайдасының арақатысы (ROE) 60,7% болды.

Макроэкономикалық көрсеткіштер

Сақтандыру секторы активтерінің ЖІӨ үлесі 1,92% болады;

Сақтандыру сыйлықақыларының ЖІӨ үлесі – 0,62%;

Сақтандыру сыйлықақыларының адам басына шаққандағы арақатысы – 15 604,4 теңге.

Шоғырландыру

Бірінші ондықтағы сақтандыру компанияларының жиынтық активтеріндегі үлесі 75,6%;

Бірінші ондықтағы сақтандыру компанияларының жиынтық меншікті капиталындағы үлесі 75,8%;

Бірінші ондықтағы сақтандыру компанияларының жиынтық сақтандыру сыйлықақыларындағы үлесі 59,7%;

Бірінші ондықтағы сақтандыру компанияларының жиынтық сақтандыру төлемдеріндегі үлесі 55,1%.

I. ҚАЗАҚСТАН РЕСПУБЛИКАСЫНЫҢ САҚТАНДЫРУ СЕКТОРЫНЫҢ ҚҰРЫЛЫМЫ

1-кесте. Қазақстан Республикасының сақтандыру нарығының құрылымы

Сақтандыру секторының құрылымы	01.10.2015	01.10.2016
Сақтандыру ұйымдарының саны	33	33
<i>оның ішінде өмірді сақтандыру бойынша</i>	7	7
Сақтандыру брокерлерінің саны	15	15
Актуарийлердің саны	62	59
«Сақтандыру төлемдеріне кепілдік беру қоры» АҚ-тың қатысушысы болып табылатын сақтандыру (қайта сақтандыру) ұйымдарының саны	30	22
ҚР бейрезиденті сақтандыру ұйымдары өкілдерінің саны	3	3

II. ҚАЗАҚСТАН РЕСПУБЛИКАСЫНЫҢ САҚТАНДЫРУ СЕКТОРЫНЫҢ АКТИВТЕРІ

2-кесте. ҚР сақтандыру секторының жиынтық активтерінің құрылымы

Көрсеткіштің атауы/күн	01.01.2016*		01.10.2016		Жылдың басынан өзгерістері, %-бен
	млн. теңге	жиын-тығында %-бен	млн. теңге	жиын-тығында %-бен	
Ақша	34 297	4,2	18 184	2,1	-47,0
Орналастырылған салымдар	217 526	26,4	235 133	27,6	8,1
Бағалы қағаздар	388 858	47,1	377 599	44,4	-2,9
"Кері РЕПО" операциясы	19 812	2,4	15 542	1,8	-21,6
Сақтанушылар мен делдалдардан алынатын сақтандыру сыйлықақылары	27 106	3,3	41 108	4,8	51,7
Негізгі қаражат	9 813	1,2	10 187	1,2	3,8
Қайта сақтандыру активтері	87 785	10,6	112 007	13,2	27,6
Өзге дебиторлық берешек	19 600	2,4	17 756	2,1	-9,4
Басқа активтер	19 936	2,4	23 045	2,7	15,6
Активтердің барлығы	824 732	100,0	850 561	100,0	3,1

*сомасы аудиттелген деректер бойынша көрсетілген

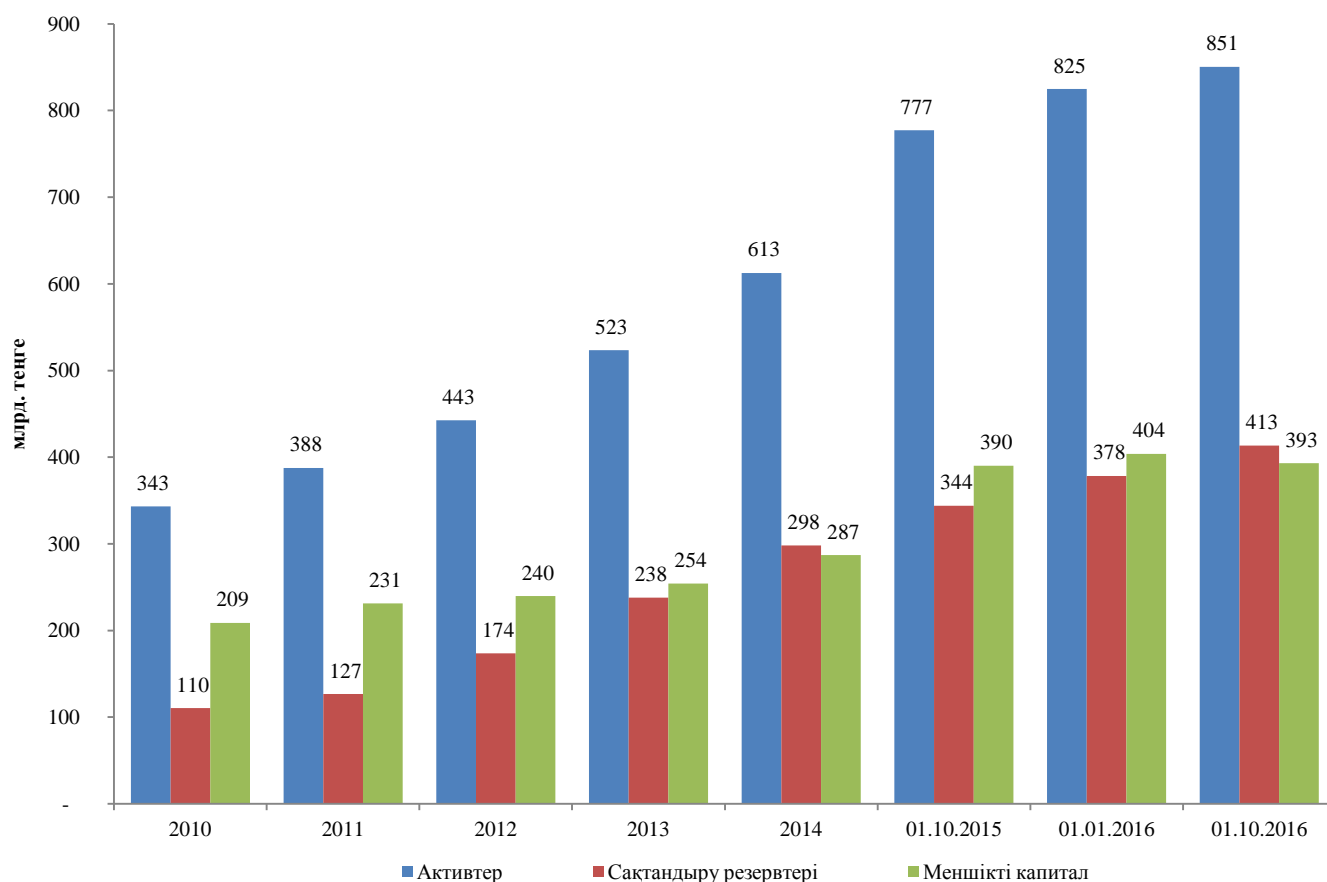
III. ҚАЗАҚСТАН РЕСПУБЛИКАСЫНЫҢ САҚТАНДЫРУ СЕКТОРЫНЫҢ МІНДЕТТЕМЕЛЕРІ

3-кесте. ҚР сақтандыру секторының жиынтық міндеттемелерінің құрылымы

Көрсеткіштің атауы/күн	01.01.2016*		01.10.2016		Жылдың басынан өзгерістері, %-бен
	млн. теңге	жиынтығында %-бен	млн. теңге	жиынтығында %-бен	
Сақтандыру резервтері, оның ішінде:	378 299	89,9	413 266	90,3	9,2
<i>Еңбек сіңірілмеген сыйлықақы резервтері</i>	113 774	27,0	146 168	32,0	28,5
<i>Өмірді сақтандыру (қайта сақтандыру) шарттары бойынша орын алмаған шығындардың резерві</i>	11 897	2,8	12 221	2,7	2,7
<i>Аннуитет шарттары бойынша орын алмаған шығындардың резерві</i>	113 511	27,0	118 553	25,9	4,4
<i>Орын алған, бірақ мәлімделмеген шығындардың резерві</i>	49 991	11,9	46 148	10,1	-7,7
<i>Мәлімделген, бірақ реттелмеген шығындардың резерві</i>	89 127	21,2	90 176	19,7	1,2
Алынған қарыздар	393	0,1	420	0,1	7,0
Қайта сақтандырушылармен есеп айырысу	14 483	3,4	20 756	4,5	43,3
Сақтандыру (қайта сақт.) қызметі бойынша делдалд. есеп айырысу	1 855	0,4	2 598	0,6	40,0
Сақтандыру (қайта сақт.) шарттары бойынша төленетін шоттар	3 739	0,9	2 718	0,6	-27,3
Басқа кредиторлық берешек	6 705	1,6	3 535	0,8	-47,3
Басқа міндеттемелер	15 315	3,6	14 154	3,1	-7,6
Міндеттемелердің барлығы	420 789	100,0	457 446	100,0	8,7

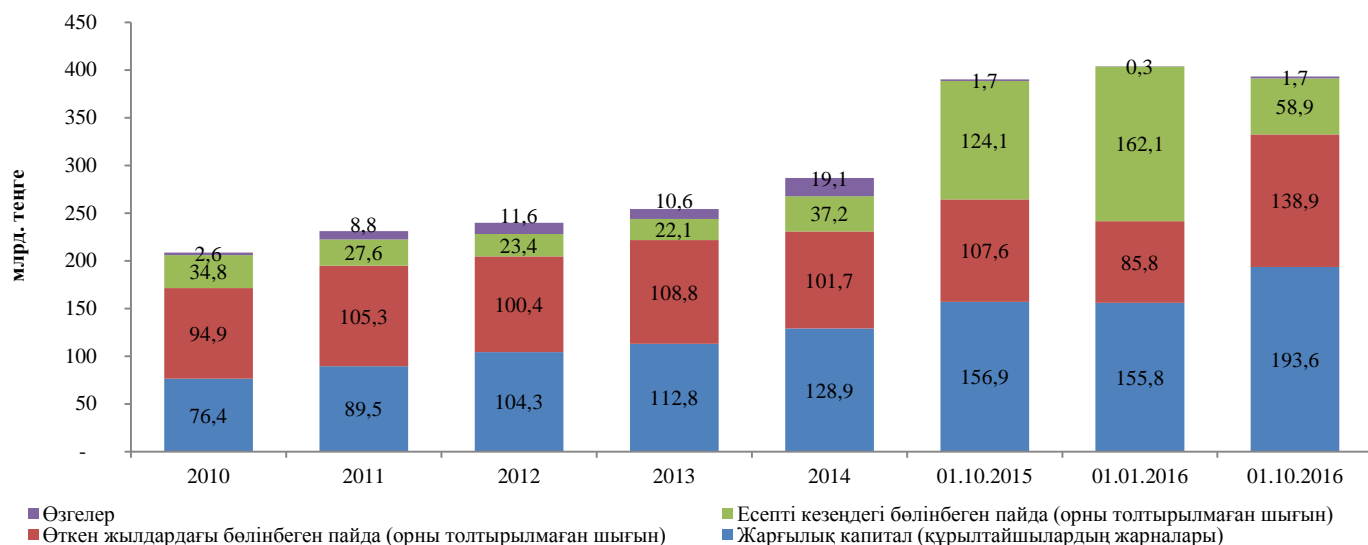
*сомасы аудиттелген деректер бойынша көрсетілген

1-график. Активтердің, меншікті капиталдың және сақтандыру резервтерінің динамикасы



IV. ҚАЗАҚСТАН РЕСПУБЛИКАСЫНЫҢ САҚТАНДЫРУ СЕКТОРЫНЫҢ МЕНШІКТІ КАПИТАЛЫ

2-график. ҚР сақтандыру секторының балансы бойынша меншікті капиталының құрылымы



V. САҚТАНДЫРУ СЫЙЛЫҚАҚЫЛАРЫ

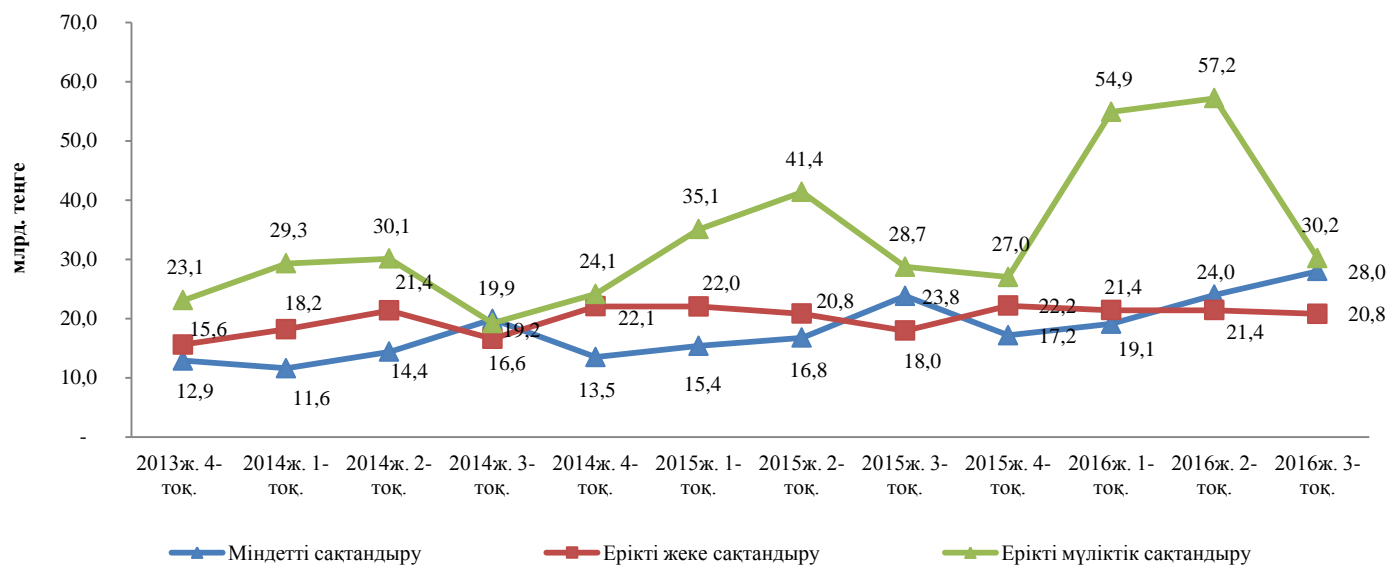
4-кесте. Сақтандыру сыйлықақыларының түсімі

Сақтандыру сыйлықақыларының түсімі	01.10.2015*		01.10.2016**		Өзгер., %-бен
	млн. тенге	жиынтығында %-бен	млн. тенге	жиынтығында %-бен	
Барлығы, оның ішінде:	221 921	100,0	277 028	100,0	24,83
Міндетті сақтандыру бойынша, оның ішінде:	55 931	25,2	71 093	25,7	27,11
көлік құралдары иелерінің азаматтық-құқықтық жауапкершілігі	29 303	13,2	36 643	13,2	25,05
қызметкер еңбек (қызметтік) міндеттерін атқарған кезде оны жазатайым оқиғалардан сақтандыру	23 407	10,5	30 903	11,2	32,02
тасымалдаушының жолаушылар алдындағы азаматтық-құқықтық жауапкершілігі	1 298	0,6	1 417	0,5	9,15
міндетті сақтандырудың өзге сыныптары	1 923	0,9	2 129	0,8	10,71
Ерікті жеке сақтандыру, оның ішінде:	60 806	27,4	63 568	22,9	4,54
ауырған жағдайлардан сақтандыру	18 973	8,5	19 882	7,2	4,79
аннуитеттік сақтандыру	18 633	8,4	18 320	6,6	-1,68
өмірді сақтандыру	18 133	8,2	20 121	7,3	10,96
жазатайым жағдайлардан сақтандыру	5 067	2,3	5 245	1,9	3,51
Ерікті мүлдіктік сақтандыру, оның ішінде:	105 183	47,4	142 367	51,4	35,35
мүлдікті сақтандыру	49 566	22,3	65 446	23,6	32,04
азаматтық-құқықтық жауапкершілікті сақтандыру	19 067	8,6	32 309	11,7	69,45
басқа қаржы шығындарынан сақтандыру	10 749	4,8	13 052	4,7	21,43
автомобиль көлігін сақтандыру	12 224	5,5	12 817	4,6	4,86
жүктерді сақтандыру	4 638	2,1	6 910	2,5	48,97
ерікті мүлдіктік сақтандырудың басқа сыныптары	8 939	4,0	11 833	4,3	32,37

*сомасы қайта сақтандыру шарттары б-ша қабылданған сақтандыру сыйлықақыларының сомасын ескерумен көрсетілген

**сомасы қайта сақтандыру шарттары бойынша қабылданған сақтандыру сыйлықақыларының сомасын ескеріп, сақтандыру (қайта сақтандыру) шартының бұзылуына байланысты шығыстар шегерілуімен көрсетілген

3-график. Токсан үшін сақтандыру сыйлықақыларының динамикасы



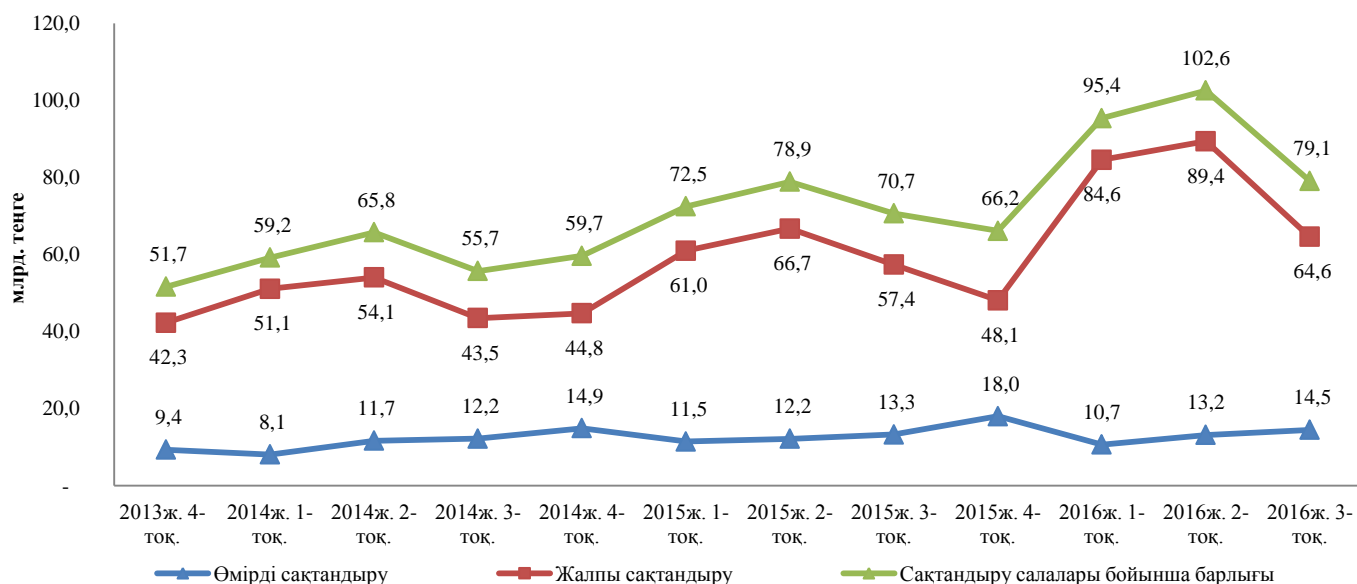
*сомасы қайта сақтандыру шарттары бойынша қабылданған сақтандыру сыйлықақыларының сомасын ескерумен көрсетілген
 **2016 жылдың сомасы сақтандыру (қайта сақтандыру) шартының бұзылуына байланысты шығыстар шегерілуімен көрсетілген

5-кесте. Сақтандыру салалары бойынша сақтандыру сыйлықақыларының түсімі

Сақтандыру салалары бойынша сақтандыру сыйлықақыларының түсімі	01.10.2015*		01.10.2016**		Өзгер., %-бен
	млн. теңге	жиын-тығында %-бен	млн. теңге	жиын-тығында %-бен	
Сақтандыру салалары бойынша барлығы	221 921	100,0	277 028	100,0	24,8
Өмірді сақтандыру	36 766	16,6	38 441	13,9	4,6
Жалпы сақтандыру	185 154	83,4	238 587	86,1	28,9

*сомасы қайта сақтандыру шарттары б-ша қабылданған сақтандыру сыйлықақыларының сомасын ескерумен көрсетілген
 **сомасы қайта сақтандыру шарттары бойынша қабылданған сақтандыру сыйлықақыларының сомасын ескеріп, сақтандыру (қайта сақтандыру) шартының бұзылуына байланысты шығыстар шегерілуімен көрсетілген

4-график. Сақтандыру салалары бойынша сақтандыру сыйлықақыларының динамикасы

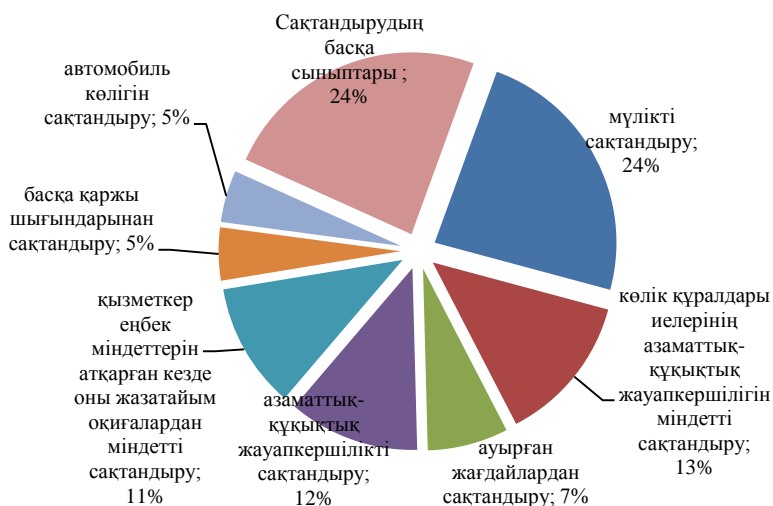


*сомасы қайта сақтандыру шарттары бойынша қабылданған сақтандыру сыйлықақыларының сомасын ескерумен көрсетілген
 **2016 жылдың сомасы сақтандыру (қайта сақтандыру) шартының бұзылуына байланысты шығыстар шегерілуімен көрсетілген

5-график. «Өмірді сақтандыру» саласы бойынша сақтандыру сыйлықақылары түсімінің құрылымы, %



6-график. «Жалпы сақтандыру» саласы бойынша түскен сақтандыру сыйлықақыларының құрылымы, %

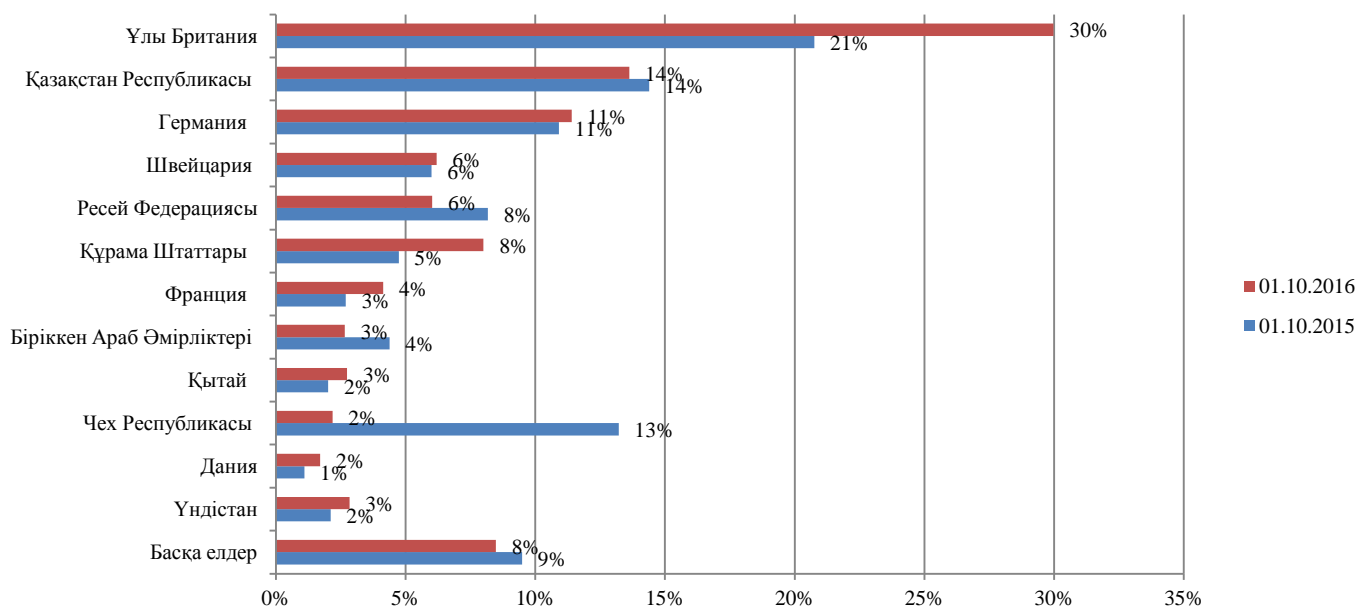


VI. ҚАЙТА САҚТАНДЫРУ

6-кесте. Қайта сақтандыруға берілген сақтандыру сыйлықақыларының құрылымы және қайта сақтандырушының өтемдері

Сақтандыру сыйлықақылары	01.10.2015		01.10.2016		Өзгер., %-бен
	млн. тенге	%-бен	млн. тенге	%-бен	
Барлығы қайта сақтандыруға берілді, оның ішінде	73 011	100,0	102 478	100,0	40,36
бейрезиденттерге	62 507	85,6	88 518	86,4	41,61
резиденттерге	10 504	14,4	13 960	13,6	32,90
Қайта сақтандыру шарттары бойынша алынған тәуекелдер бойынша өтем, оның ішінде	7 091	100,0	15 059	100,0	112,36
Бейрезиденттерден	4 419	62,3	11 460	76,1	159,31
Резиденттерден	2 672	37,7	3 600	23,9	34,72
Барлығы бейрезиденттерден қайта сақтандыруға қабылданды	9 074		13 976		54,03

7-график. Елдер бойынша қайта сақтандыруға берілген сақтандыру сыйлықақыларының үлесі, %



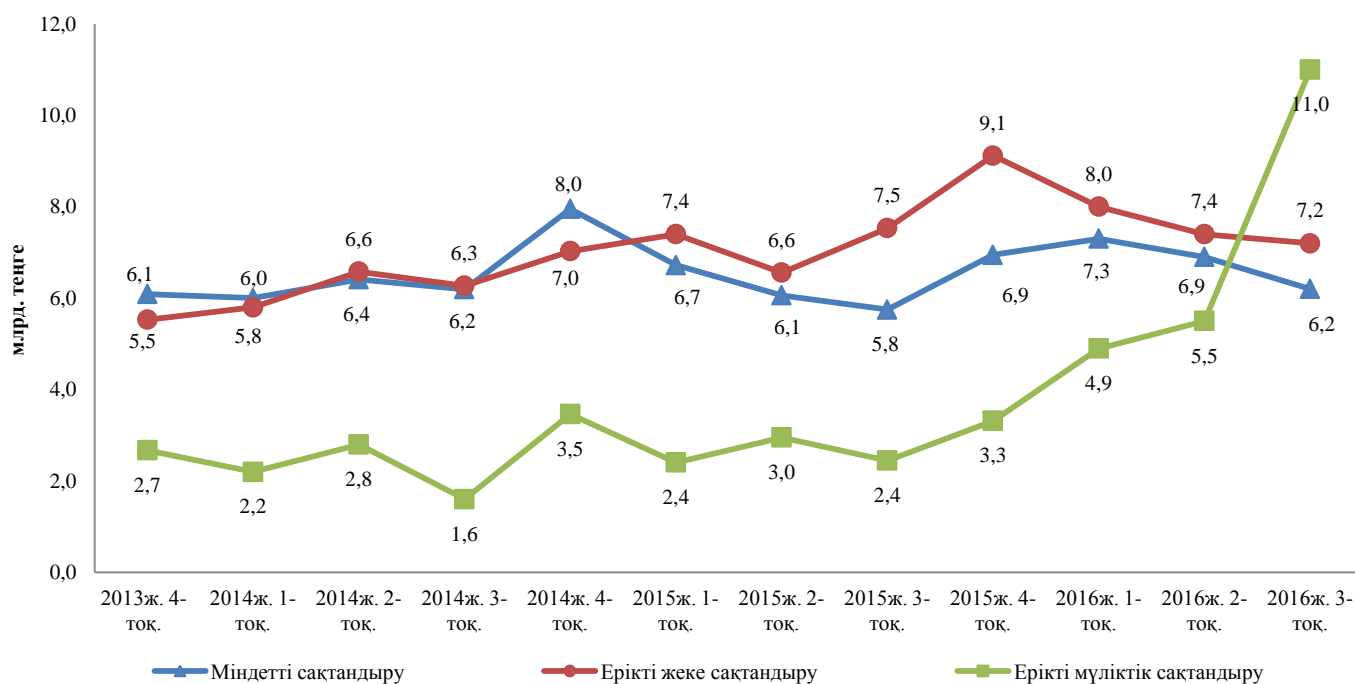
VII. САҚТАНДЫРУ ТӨЛЕМДЕРІ

7-кесте. Сақтандыру төлемдерінің құрылымы

Сақтандыру төлемдері	01.10.2015		01.10.2016		Өзгер., %-бен
	млн. теңге	жиын- тығында %-бен	млн. теңге*	жиын- тығында %-бен	
Барлығы, оның ішінде:	47 834	100,0	64 454	100,0	34,7
Міндетті сақтандыру бойынша, оның ішінде:	18 535	38,7	20 402	31,7	10,1
көлік құралдары иелерінің азаматтық-құқықтық жауапкершілігі	12 726	26,6	16 724	25,9	31,4
қызметкер еңбек (қызметтік) міндеттерін атқарған кезде оны жазатайым оқиғалардан сақтандыру	5 372	11,2	3 298	5,1	- 38,6
өзге сыныптар	437	0,9	379	0,6	- 13,1
Ерікті жеке сақтандыру, оның ішінде:	21 489	44,9	22 594	35,1	5,1
ауырған жағдайлардан сақтандыру	12 151	25,4	12 711	19,7	4,6
аннуитеттік сақтандыру	7 719	16,1	7 660	11,9	- 0,8
өмірді сақтандыру	696	1,5	1 704	2,6	144,8
жазатайым жағдайлардан сақтандыру	924	1,9	519	0,8	- 43,9
Ерікті мүлктік сақтандыру, оның ішінде:	7 809	16,3	21 458	33,3	174,8
автомобиль көлігін сақтандыру	4 037	8,4	5 168	8,0	28,0
өзге қаржы шығындарынан сақтандыру	25	0,1	343	0,5	1 245,1
мүлкті сақтандыру	1 414	3,0	12 230	19,0	765,2
азаматтық-құқықтық жауапкершілікті сақтандыру	238	0,5	781	1,2	228,1

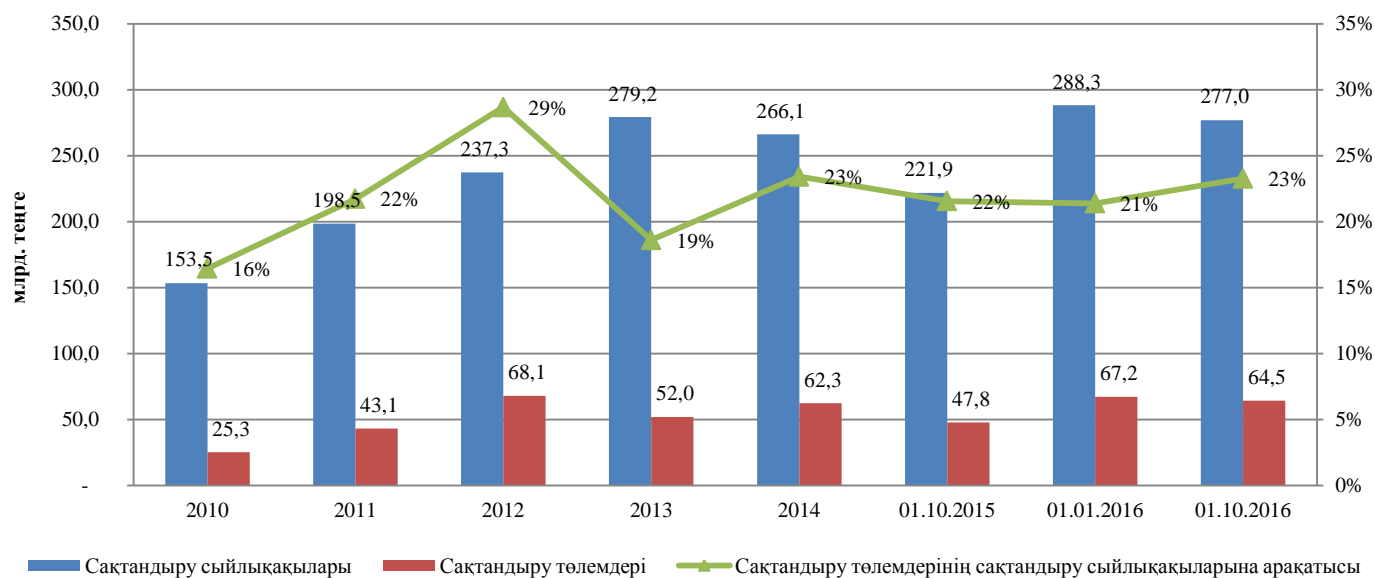
* сомасы қайта сақтандыруға қабылданған шарттар б-ша жүзеге асырылған сақт. төлемдері шегеріліп көрсетілген

8-график. Сақтандыру төлемдерінің динамикасы



* сомасы қайта сақтандыруға қабылданған шарттар б-ша жүзеге асырылған сақт. төлемдері шегеріліп көрсетілген

9-график. Сақтандыру төлемдерінің сақтандыру сыйлықақыларына арақатысы



*сақтандыру сыйлықақылары қайта сақтандыру шарттары б-ша қабылданған сақтандыру сыйлықақыларының сомасын ескерумен көрсетілген
 **сақтандыру сыйлықақылары сақтандыру (қайта сақтандыру) шартының бұзылуына байланысты шығыстар шегерілуімен 2016 жылдың 1 қазанына көрсетілген
 ***сақтандыру төлемдері қайта сақтандыруға қабылданған шарттар б-ша жүзеге асырылған сақт. төлемдері шегеріліп көрсетілген

VIII. ҚАЗАҚСТАН РЕСПУБЛИКАСЫНЫҢ САҚТАНДЫРУ СЕКТОРЫ ҚЫЗМЕТІНІҢ ТИІМДІЛІГІ

8-кесте. Сақтандыру қайта сақтандыру ұйымдарының кірістері мен шығыстары

Кіріс пен шығыс	01.10.2015		01.10.2016		Өзгер., %-бен
	млн. тенге	%-бен	млн. тенге	%-бен	
Сақтандыру қызметінен түскен кірістер	145 711	50,9	180 279	81,2	23,7
Инвестициялық қызметтен түскен кірістер	139 158	48,6	39 961	18,0	-71,3
Өзге кірістер	1 479	0,5	1 817	0,8	22,9
Кірістер жиынтығы	286 347	100,0	222 058	100,0	-22,5
Сақтандыру төлемдерін жүзеге асыру бойынша таза шығыстар	47 708	32,4	55 003	37,7	15,3
Сақтандыру қызметі бойынша комиссиялық сыйақы төлеу шығыстары	25 453	17,3	28 195	19,3	10,8
Жалпы және әкімшілік шығыстар	36 655	24,9	44 291	30,3	20,8
Өзге шығыстар	37 245	25,3	18 526	12,7	-50,3
Шығыстардың жиынтығы	147 061	100,0	146 016	100,0	-0,7
Корпоративтік табыс салығын төлегенге дейінгі таза пайда (шығын)	139 286		76 042		-45,4
Корпоративтік табыс салығы	11 918		12 066		1,2
Салық төлегеннен кейінгі таза пайда (шығын) жиынтығы	127 368		63 976		-49,8

IX. МАКРОЭКОНОМИКАЛЫҚ КӨРСЕТКІШТЕР ЖӘНЕ САҚТАНДЫРУ СЕКТОРЫНЫҢ ШОҒЫРЛАНДЫРЫЛУЫ

9-кесте. Сақтандыру секторының макроэкономикалық көрсеткіштері

Сақтандыру секторының негізгі көрсеткіштері	01.10.2015	01.01.2016	01.10.2016
ЖІӨ, млрд. теңгемен	40 884,1	40 884,1 ¹	44 354,0 ²
Активтердің ЖІӨ-ге қатынасы, %-бен	1,90	2,02	1,92
Меншікті капиталдың ЖІӨ-ге қатынасы, %-бен	0,95	0,99	0,89
Сақтандыру сыйлықақыларының ЖІӨ-ге қатынасы, %-бен	0,54	0,70	0,62
Сақтандыру сыйлықақыларының жан басына шаққандағы қатынасы, теңгемен ³	11 412,0	16 331,4	15 604,4

10-кесте. Сақтандыру секторының шоғырлануы, %

Сақтандыру нарығының жиынтық көрсеткіштерінен үлесі, %	01.10.2015	01.01.2016	01.10.2016
Бірінші ондықтағы сақтандыру компанияларының активтері	75,7	75,5	75,6
Бірінші ондықтағы сақтандыру компанияларының меншікті капиталы	76,5	75,8	75,8
Бірінші ондықтағы сақтандыру компанияларының сақтандыру сыйлықақылары	57,3	56,0	59,7
Бірінші ондықтағы сақтандыру компанияларының сақтандыру төлемдері	59,3	61,1	55,1

X. ҚАЗАҚСТАН РЕСПУБЛИКАСЫНЫҢ САҚТАНДЫРУ БРОКЕРЛЕРІНІҢ ҚЫЗМЕТІ

Сақтандыру брокерлері **активтерінің** жиынтық көлемі 2016 жылғы 1 қазандағы жағдай бойынша 6 425,2 млн. теңге болды, бұл 2016 жылғы 1 шілдедегі жағдай бойынша ұқсас көрсеткіштен 37% артық (4 704,1 млн. теңге).

Сақтандыру брокерлерінің **міндеттемелері** 2016 жылғы 1 қазандағы жағдай бойынша 4 038,1 млн. теңге болды, бұл 2016 жылғы 1 шілдедегі жағдай бойынша ұқсас көрсеткіштен 61% артық (2 501,9 млн. теңге).

Сақтандыру брокерлерінің жиынтық **меншікті капиталы** 2016 жылғы 1 қазандағы жағдай бойынша 2 387,1 млн. теңге болды, бұл 2016 жылғы 1 шілдедегі жағдай бойынша ұқсас көрсеткіштен 8% артық (2 202,2 млн. теңге).

¹ Қазақстан Республикасы Ұлттық Экономика министрлігі Статистика комитетінің деректері бойынша

² Қазақстан Республикасының 2017-2021 жылдарға арналған әлеуметтік-экономикалық дамуының болжамды деректері бойынша

³ Қазақстан Республикасы Ұлттық Экономика министрлігі Статистика комитетінің деректері бойынша 01.05.2016 ж. ҚР халқының саны 17 753,2 мың адам болды.