

Қазақстан Республикасының Ұлттық Банкі

**ҚАЗАҚСТАН РЕСПУБЛИКАСЫНЫҢ
САҚТАНДЫРУ СЕКТОРЫНЫҢ
АҒЫМДАҒЫ ЖАҒДАЙЫ**

2016 ЖЫЛҒЫ 1 ҚЫРКҮЙЕКТЕГІ ЖАҒДАЙ БОЙЫНША

АЛМАТЫ 2016 ж.

**ҚАЗАҚСТАН РЕСПУБЛИКАСЫНЫҢ САҚТАНДЫРУ СЕКТОРЫНЫҢ
2016 ЖЫЛҒЫ 1 ҚЫРКҮЙЕКТЕГІ ЖАҒДАЙ БОЙЫНША АҒЫМДАҒЫ ЖАҒДАЙЫ**

ОСЫ ШОЛУДЫҢ МАҚСАТЫ

Осы шолу Қазақстан Республикасының сақтандыру секторының даму динамикасын және елдегі экономикалық жай-күйіне әсерін көрсетуге бағытталған.

СИПАТТАМА

Шолу сақтандыру секторының көрсеткіштеріндегі негізгі өзгерістерді көрсететін кестелер мен графиктер, сондай-ақ сипаттамалық бөлігі түрінде берілген:

- Активтердің құрылымын сипаттау;
- Міндеттемелердің құрылымын сипаттау;
- Сақтандыру сыйлықтарының құрылымын сипаттау;
- Сақтандыру төлемдерінің құрылымын сипаттау;
- Қайта сақтандыру қызметін сипаттау;
- ҚР сақтандыру секторының пруденциялық нормативтерін орындауын сипаттау;
- Сақтандыру секторының кірістілігін сипаттау;

Көлемі: 13 бет

Кесте саны: 10

График саны: 9

Кезеңділігі: ай сайынғы жаңарту

МАЗМҰНЫ

| | |
|---|----|
| 01.09.2016ж. ҚР сақтандыру секторының негізгі көрсеткіштері | 4 |
| I. ҚАЗАҚСТАН РЕСПУБЛИКАСЫНЫҢ САҚТАНДЫРУ СЕКТОРЫНЫҢ ҚҰРЫЛЫМЫ | 6 |
| 1-кесте. Қазақстан Республикасының сақтандыру нарығының құрылымы | 6 |
| II. ҚАЗАҚСТАН РЕСПУБЛИКАСЫНЫҢ САҚТАНДЫРУ СЕКТОРЫНЫҢ АКТИВТЕРІ | 6 |
| 2-кесте. ҚР сақтандыру секторының жиынтық активтерінің құрылымы..... | 6 |
| III. ҚАЗАҚСТАН РЕСПУБЛИКАСЫНЫҢ САҚТАНДЫРУ СЕКТОРЫНЫҢ МІНДЕТТЕМЕЛЕРІ | 7 |
| 3-кесте. ҚР сақтандыру секторының жиынтық міндеттемелерінің құрылымы | 7 |
| 1-график. Активтердің, меншікті капиталдың және сақтандыру резервтерінің динамикасы | 7 |
| IV. ҚАЗАҚСТАН РЕСПУБЛИКАСЫНЫҢ САҚТАНДЫРУ СЕКТОРЫНЫҢ МЕНШІКТІ КАПИТАЛЫ | 8 |
| 2-график. ҚР сақтандыру секторының балансы бойынша меншікті капиталының құрылымы | 8 |
| V. САҚТАНДЫРУ СЫЙЛЫҚАҚЫЛАРЫ | 8 |
| 4-кесте. Сақтандыру сыйлықақыларының түсімі | 8 |
| 3-график. Токсан үшін сақтандыру сыйлықақыларының динамикасы | 9 |
| 5-кесте. Сақтандыру салалары бойынша сақтандыру сыйлықақыларының түсімі | 9 |
| 4-график. Сақтандыру салалары бойынша сақтандыру сыйлықақыларының динамикасы..... | 9 |
| 5-график. «Өмірді сақтандыру» саласы бойынша сақтандыру сыйлықақылары түсімінің құрылымы, %..... | 10 |
| 6-график. «Жалпы сақтандыру» саласы бойынша түскен сақтандыру сыйлықақыларының құрылымы, % | 10 |
| VI. ҚАЙТА САҚТАНДЫРУ | 10 |
| 6-кесте. Қайта сақтандыруға берілген сақтандыру сыйлықақыларының құрылымы және қайта сақтандырушының өтемдері.10 | |
| 7-график. Елдер бойынша қайта сақтандыруға берілген сақтандыру сыйлықақыларының үлесі, %..... | 10 |
| VII. САҚТАНДЫРУ ТӨЛЕМДЕРІ | 11 |
| 7-кесте. Сақтандыру төлемдерінің құрылымы | 11 |
| 8-график. Сақтандыру төлемдерінің динамикасы | 11 |
| 9-график. Сақтандыру төлемдерінің сақтандыру сыйлықақыларына арақатысы..... | 12 |
| VIII. ҚАЗАҚСТАН РЕСПУБЛИКАСЫНЫҢ САҚТАНДЫРУ СЕКТОРЫ ҚЫЗМЕТІНІҢ ТИІМДІЛІГІ | 12 |
| 8-кесте. Сақтандыру қайта сақтандыру ұйымдарының кірістері мен шығыстары..... | 12 |
| IX. МАКРОЭКОНОМИКАЛЫҚ КӨРСЕТКІШТЕР ЖӘНЕ САҚТАНДЫРУ СЕКТОРЫНЫҢ ШОҒЫРЛАНДЫРЫЛУЫ | 13 |
| 9-кесте. Сақтандыру секторының макроэкономикалық көрсеткіштері..... | 13 |
| 10-кесте. Сақтандыру секторының шоғырлануы, % | 13 |

01.09.2016ж. ҚР сақтандыру секторының негізгі көрсеткіштері

Сақтандыру секторы 33 сақтандыру ұйымымен көрінеді, оның ішінде 7 – өмірді сақтандыру бойынша.

Активтер

Сақтандыру (қайта сақтандыру) ұйымдарының **активтері** 2016 жылғы 1 қыркүйектегі жағдай бойынша 847 593 млн. теңге (2016 жылдың басында – 824 732 млн. теңге), 2016 жылдың басынан артуы – 2,8%.

Активтердің құрылымында ең үлкен үлесін (жиынтық активтердің 42,8%) 362 383 млн.теңге сомасындағы **бағалы қағаздар** (2016 жылдың басында – 388 858 млн.теңге), 2016 жылдың басынан кемуі – 6,8%.

Екінші деңгейдегі банктерде орналастырылған **салымдар** жиынтық активтердің 29,0 % үлесімен 245 645 млн.теңге болады (2016 жылдың басында – 217 526 млн.теңге немесе жиынтық активтердің 26,4%), 2016 жылдың басынан артуы – 12,9%.

Қайта сақтандыру активтері 99 301 млн.теңге болады жиынтық активтердің үлесі 11,7 % (2016 жылдың басында – 87 785 млн. теңге немесе жиынтық активтердің 10,6%), 2016 жылдың басынан артуы – 13,1%.

Міндеттемелер және резервтер

Сақтандыру (қайта сақтандыру) ұйымының 2016 жылғы 1 қыркүйектегі жағдай бойынша **міндеттемелері** 450 360 млн. теңге (2016 жылдың басында – 420 789 млн. теңге), 2016 жылдың басынан артуы – 7,0%.

Міндеттемелердің құрылымында ең үлкен үлесті (жиынтық міндеттемелердің 89,5%) 403 154 млн. теңге сомасындағы **сақтандыру резервтері** иеленеді (2016 жылдың басында –378 299 млн. теңге), 2016 жылдың басынан артуы – 6,6%.

Сақтандыру сыйлықақылары

Сақтандыру сыйлықақыларының 2016 жылғы 1 қыркүйектегі жағдай бойынша көлемі 2015 жылғы 1 қыркүйектегі осыған ұқсас көрсеткішпен салыстырғанда 25,0%-ға артқан және 250 464 млн. теңге болды, олардың тікелей сақтандыру шарттары бойынша қабылданған сақтандыру сыйлықақыларының көлемі – 224 572 млн. теңге.

Сақтандыру сыйлықақыларының негізгі үлесі ерікті мүліктік сақтандыру (сақтандыру сыйлықақыларының жалпы көлемі 129 915 млн. теңге немесе 51,9%).

Міндетті сақтандыру бойынша 63 300 млн. теңге немесе сақтандыру сыйлықақыларының жиынтық көлемі 25,3%, ерікті жеке сақтандыру бойынша – 57 249 млн. теңге немесе 22,9%.

"Өмірді сақтандыру" саласы:

"Өмірді сақтандыру" саласы бойынша 2016 жылдың басынан жиналған сақтандыру сыйлықақыларының көлемі 33 484 млн. теңге, бұл өткен жылдың осыған ұқсас кезеңімен салыстырғанда 4,3%-ға артық. Жиынтық сақтандыру сыйлықақыларындағы «өмірді сақтандыру» саласы бойынша жиналған сақтандыру сыйлықақыларының үлесі есепті күні 13,4%, 2015 жылғы 1 қыркүйекте 16,0% болды.

"Жалпы сақтандыру" саласы:

"Жалпы сақтандыру" саласы бойынша 2016 жылдың басынан да жиналған сақтандыру сыйлықақыларының көлемі 216 980 млн. теңге, бұл өткен жылдың осыған ұқсас кезеңімен салыстырғанда 28,9%-ға көп.

Қайта сақтандыру

Қайта сақтандыруға берілген сақтандыру сыйлықақыларының көлемі 90 804 млн. теңге немесе сақтандыру сыйлықақыларының жиынтық көлемінің 36,3%-ы болды. Бұл ретте Қазақстан Республикасының бейрезиденттеріне сақтандыру сыйлықақыларының жиынтық көлемінен 86,5% қайта сақтандыруға берілді.

Сақтандыру (қайта сақтандыру) ұйымдары қайта сақтандыру шарттары бойынша қабылдаған сақтандыру сыйлықақыларының жалпы сомасы 25 892 млн. теңге болды. Бұл ретте Қазақстан Республикасының бейрезиденттерінен қайта сақтандыруға қабылданған сақтандыру сыйлықақыларының сомасы 13 375 млн. теңге болды.

Қайта сақтандыру шарттары бойынша алынған тәуекелдер бойынша өтем 11 092 млн. теңге немесе қайта сақтандыруға берілген сақтандыру сыйлықақыларының 12,2%-ы болды.

Сақтандыру төлемдері

2016 жылдың басынан жүргізілген **сақтандыру төлемдерінің** жалпы көлемі (қайта сақтандыруға қабылданған шарттар бойынша жүзеге асырылған сақтандыру төлемдерін шегергенде) 55 644 млн. теңге болды, бұл өткен жылдың осыған ұқсас кезеңімен салыстырғанда 29,8%-ға көп.

2016 жылдың басынан жүргізілген сақтандыру төлемдерінің жалпы сомасынан ерікті мүліктік сақтандыру бойынша – 30,6%, міндетті сақтандыру бойынша – 32,9% және ерікті жеке сақтандыру бойынша – 36,5 % сақтандыру төлемдерінің ең үлкен үлесін құрайды.

Меншікті капитал жеткіліктігі

Сақтандыру (қайта сақтандыру) ұйымдарының **төлем қабілеттілігінің нақты маржасы** 272 489 млн. теңге (2016 жылдың басында – 226 218 млн. теңге) мөлшерінде қалыптасқан, 2016 жылдың басынан артуы – 20,5%. Сақтандыру секторының төлем қабілеттілігінің нақты маржасының жеткіліктік нормативі 4,74 (2016 жылдың басында – 4,08) құрайды.

Өтімділігі жоғары активтер 597 856 млн. теңге немесе активтердің 70,5 % (2016 жылдың басында – 590 564 млн. теңге), 2016 жылдың басынан артуы – 1,2%.

Сақтандыру секторының кірістілігі

2016 жылдың басынан сақтандыру секторының таза пайдасы 60 925 млн. теңге, ол өткен жылдың осыған ұқсас кезеңімен салыстырғанда 29,5% төмен.

Жиынтық активтер бойынша таза пайдасының арақатысы (ROA) 18,9% болды.

Баланс бойынша меншікті капиталға таза пайдасының арақатысы (ROE) 39,7% болды.

Макроэкономикалық көрсеткіштер

Сақтандыру секторы активтерінің ЖІӨ үлесі 1,86% болады;

Сақтандыру сыйлықақыларының ЖІӨ үлесі – 0,55%;

Сақтандыру сыйлықақыларының адам басына шаққандағы арақатысы – 14 108,1 теңге.

Шоғырландыру

Бірінші ондықтағы сақтандыру компанияларының жиынтық активтеріндегі үлесі 75,4%;

Бірінші ондықтағы сақтандыру компанияларының жиынтық меншікті капиталындағы үлесі 74,8%;

Бірінші ондықтағы сақтандыру компанияларының жиынтық сақтандыру сыйлықақыларындағы үлесі 60,6%;

Бірінші ондықтағы сақтандыру компанияларының жиынтық сақтандыру төлемдеріндегі үлесі 51,7%.

I. ҚАЗАҚСТАН РЕСПУБЛИКАСЫНЫҢ САҚТАНДЫРУ СЕКТОРЫНЫҢ ҚҰРЫЛЫМЫ

1-кесте. Қазақстан Республикасының сақтандыру нарығының құрылымы

| Сақтандыру секторының құрылымы | 01.09.2015 | 01.09.2016 |
|--|------------|------------|
| Сақтандыру ұйымдарының саны | 34 | 33 |
| <i>оның ішінде өмірді сақтандыру бойынша</i> | 7 | 7 |
| Сақтандыру брокерлерінің саны | 15 | 15 |
| Актуарийлердің саны | 62 | 60 |
| «Сақтандыру төлемдеріне кепілдік беру қоры» АҚ-тың қатысушысы болып табылатын сақтандыру (қайта сақтандыру) ұйымдарының саны | 30 | 22 |
| ҚР бейрезиденті сақтандыру ұйымдары өкілдерінің саны | 3 | 3 |

II. ҚАЗАҚСТАН РЕСПУБЛИКАСЫНЫҢ САҚТАНДЫРУ СЕКТОРЫНЫҢ АКТИВТЕРІ

2-кесте. ҚР сақтандыру секторының жиынтық активтерінің құрылымы

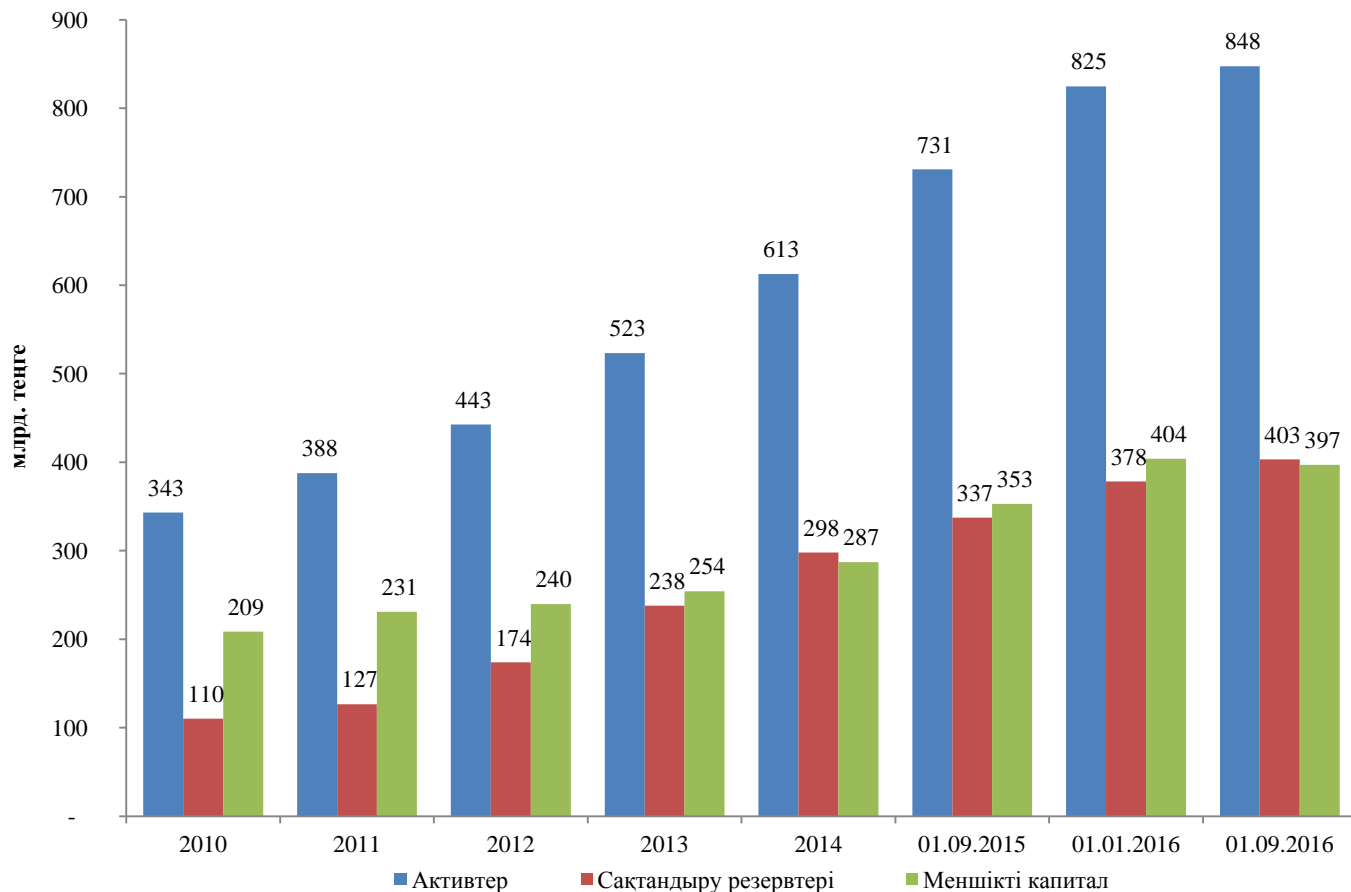
| Көрсеткіштің атауы/күн | 01.01.2016 | | 01.09.2016 | | Жылдың басынан өзгерістері, %-бен |
|---|----------------|--------------------|----------------|--------------------|-----------------------------------|
| | млн. теңге | жиын-тығында %-бен | млн. теңге | жиын-тығында %-бен | |
| Ақша | 34 297 | 4,2 | 17 952 | 2,1 | -47,7 |
| Орналастырылған салымдар | 217 526 | 26,4 | 245 645 | 29,0 | 12,9 |
| Бағалы қағаздар | 388 858 | 47,1 | 362 383 | 42,8 | -6,8 |
| "Кері РЕПО" операциясы | 19 812 | 2,4 | 27 706 | 3,3 | 39,8 |
| Сақтанушылар мен делдалдардан алынатын сақтандыру сыйлықақылары | 27 106 | 3,3 | 42 194 | 5,0 | 55,7 |
| Негізгі қаражат | 9 813 | 1,2 | 9 797 | 1,2 | -0,2 |
| Қайта сақтандыру активтері | 87 785 | 10,6 | 99 301 | 11,7 | 13,1 |
| Өзге дебиторлық берешек | 19 600 | 2,4 | 19 677 | 2,3 | 0,4 |
| Басқа активтер | 19 936 | 2,4 | 22 937 | 2,7 | 15,1 |
| Активтердің барлығы | 824 732 | 100,0 | 847 593 | 100,0 | 2,8 |

III. ҚАЗАҚСТАН РЕСПУБЛИКАСЫНЫҢ САҚТАНДЫРУ СЕКТОРЫНЫҢ МІНДЕТТЕМЕЛЕРІ

3-кесте. ҚР сақтандыру секторының жиынтық міндеттемелерінің құрылымы

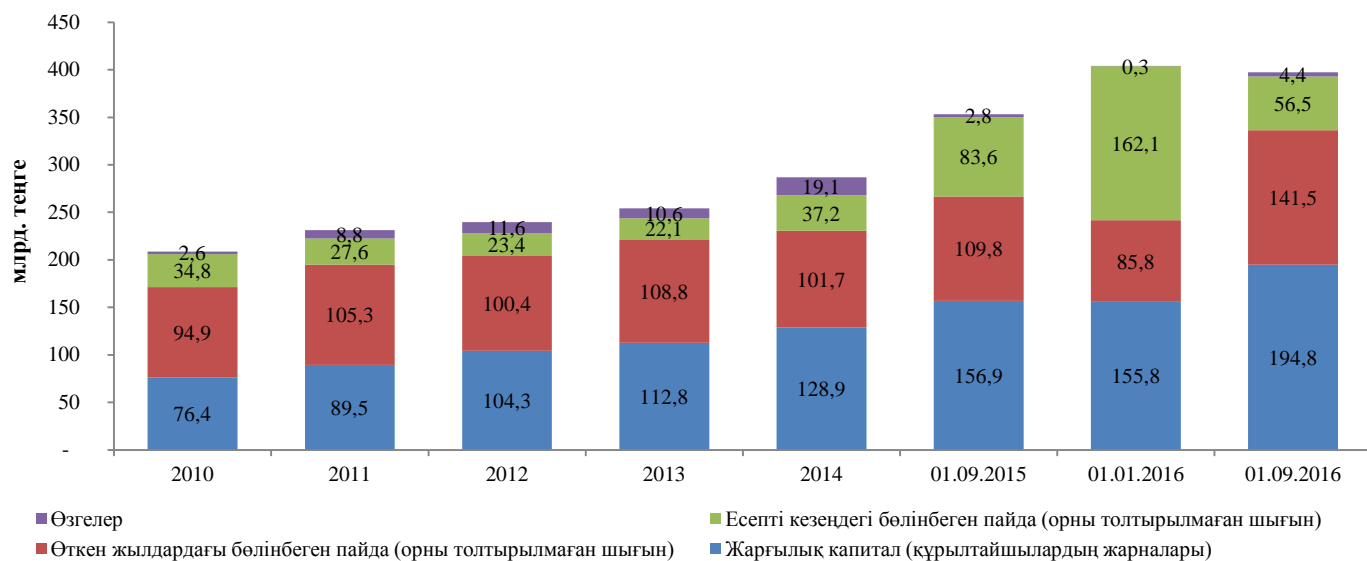
| Көрсеткіштің атауы/күн | 01.01.2016 | | 01.09.2016 | | Жылдың басынан өзгерістері, %-бен |
|---|----------------|-------------------|----------------|-------------------|-----------------------------------|
| | млн. теңге | жиынтығында %-бен | млн. теңге | жиынтығында %-бен | |
| Сақтандыру резервтері, оның ішінде: | 378 299 | 89,9 | 403 154 | 89,5 | 6,6 |
| <i>Еңбек сіңірілмеген сыйлықақы резервтері</i> | 113 774 | 27,0 | 150 438 | 33,4 | 32,2 |
| <i>Өмірді сақтандыру (қайта сақтандыру) шарттары бойынша орын алмаған шығындардың резерві</i> | 11 897 | 2,8 | 12 075 | 2,7 | 1,5 |
| <i>Аннуитет шарттары бойынша орын алмаған шығындардың резерві</i> | 113 511 | 27,0 | 116 554 | 25,9 | 2,7 |
| <i>Орын алған, бірақ мәлімделмеген шығындардың резерві</i> | 49 991 | 11,9 | 47 041 | 10,4 | -5,9 |
| <i>Мәлімделген, бірақ реттелмеген шығындардың резерві</i> | 89 127 | 21,2 | 77 046 | 17,1 | -13,6 |
| Алынған қарыздар | 393 | 0,1 | 417 | 0,1 | 6,2 |
| Қайта сақтандырушылармен есеп айырысу | 14 483 | 3,4 | 22 738 | 5,0 | 57,0 |
| Сақтандыру (қайта сақт.) қызметі бойынша делдалд. есеп айырысу | 1 855 | 0,4 | 2 750 | 0,6 | 48,2 |
| Сақтандыру (қайта сақт.) шарттары бойынша төленетін шоттар | 3 739 | 0,9 | 2 919 | 0,6 | -22,0 |
| Басқа кредиторлық берешек | 6 705 | 1,6 | 3 612 | 0,8 | -46,1 |
| Басқа міндеттемелер | 15 315 | 3,6 | 14 770 | 3,3 | -3,6 |
| Міндеттемелердің барлығы | 420 789 | 100,0 | 450 360 | 100,0 | 7,0 |

1-график. Активтердің, меншікті капиталдың және сақтандыру резервтерінің динамикасы



IV. ҚАЗАҚСТАН РЕСПУБЛИКАСЫНЫҢ САҚТАНДЫРУ СЕКТОРЫНЫҢ МЕНШІКТІ КАПИТАЛЫ

2-график. ҚР сақтандыру секторының балансы бойынша меншікті капиталының құрылымы



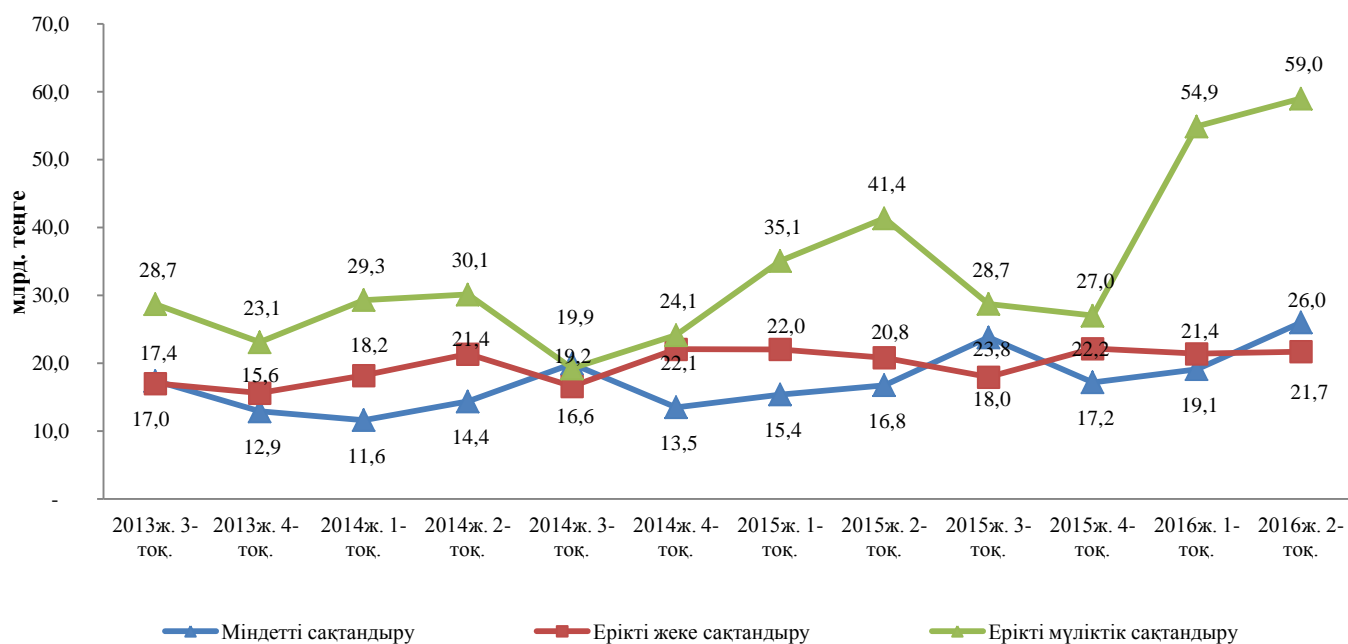
V. САҚТАНДЫРУ СЫЙЛЫҚАҚЫЛАРЫ

4-кесте. Сақтандыру сыйлықақыларының түсімі

| Сақтандыру сыйлықақыларының түсімі | 01.09.2015 | | 01.09.2016 | | Өзгер., %-бен |
|---|----------------|-------------------|----------------|-------------------|---------------|
| | млн. тенге | жиынтығында %-бен | млн. тенге | жиынтығында %-бен | |
| Барлығы, оның ішінде: | 200 429 | 100,0 | 250 464 | 100,0 | 24,96 |
| Міндетті сақтандыру бойынша, оның ішінде: | 49 891 | 24,9 | 63 300 | 25,3 | 26,88 |
| көлік құралдары иелерінің азаматтық-құқықтық жауапкершілігі | 26 337 | 13,1 | 32 956 | 13,2 | 25,13 |
| қызметкер еңбек (қызметтік) міндеттерін атқарған кезде оны жазатайым оқиғалардан сақтандыру | 20 828 | 10,4 | 27 342 | 10,9 | 31,28 |
| тасымалдаушының жолаушылар алдындағы азаматтық-құқықтық жауапкершілігі | 1 195 | 0,6 | 1 293 | 0,5 | 8,25 |
| міндетті сақтандырудың өзге сыныптары | 1 531 | 0,8 | 1 709 | 0,7 | 11,61 |
| Ерікті жеке сақтандыру, оның ішінде: | 54 779 | 27,3 | 57 249 | 22,9 | 4,51 |
| ауырған жағдайлардан сақтандыру | 18 135 | 9,0 | 19 035 | 7,6 | 4,97 |
| аннуитеттік сақтандыру | 15 997 | 8,0 | 16 004 | 6,4 | 0,04 |
| өмірді сақтандыру | 16 115 | 8,0 | 17 481 | 7,0 | 8,48 |
| жазатайым жағдайлардан сақтандыру | 4 533 | 2,3 | 4 729 | 1,9 | 4,32 |
| Ерікті мүліктік сақтандыру, оның ішінде: | 95 760 | 47,8 | 129 915 | 51,9 | 35,67 |
| мүлікті сақтандыру | 47 310 | 23,6 | 63 979 | 25,5 | 35,23 |
| азаматтық-құқықтық жауапкершілікті сақтандыру | 16 605 | 8,3 | 28 997 | 11,6 | 74,63 |
| басқа қаржы шығындарынан сақтандыру | 9 343 | 4,7 | 11 533 | 4,6 | 23,44 |
| автомобиль көлігін сақтандыру | 10 756 | 5,4 | 11 216 | 4,5 | 4,28 |
| жүктерді сақтандыру | 4 118 | 2,1 | 3 389 | 1,4 | -17,71 |
| ерікті мүліктік сақтандырудың басқа сыныптары | 7 628 | 3,8 | 10 802 | 4,3 | 41,61 |

*сомасы қайта сақтандыру шарттары бойынша қабылданған сақтандыру сыйлықақыларының сомасын ескеріп, сақтандыру (қайта сақтандыру) шартының бұзылуына байланысты шығыстар шегерілуімен көрсетілген

3-график. Тоқсан үшін сақтандыру сыйлықақыларының динамикасы

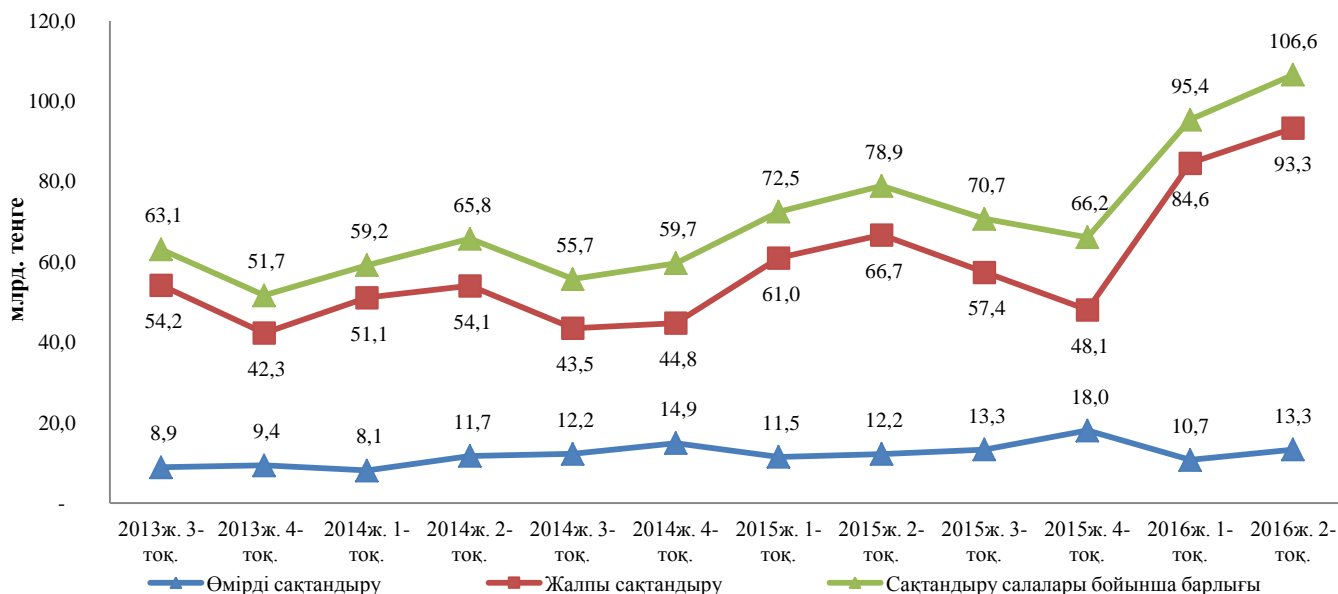


5-кесте. Сақтандыру салалары бойынша сақтандыру сыйлықақыларының түсімі

| Сақтандыру салалары бойынша сақтандыру сыйлықақыларының түсімі | 01.09.2015 | | 01.09.2016 | | Өзгер., %-бен |
|--|----------------|--------------------|----------------|--------------------|---------------|
| | млн. теңге | жиын-тығында %-бен | млн. теңге | жиын-тығында %-бен | |
| Сақтандыру салалары бойынша барлығы | 200 429 | 100,0 | 250 464 | 100,0 | 25,0 |
| Өмірді сақтандыру | 32 111 | 16,0 | 33 484 | 13,4 | 4,3 |
| Жалпы сақтандыру | 168 318 | 84,0 | 216 980 | 86,6 | 28,9 |

*сомасы қайта сақтандыру шарттары б-ша қабылданған сақтандыру сыйлықақыларының сомасын ескерумен көрсетілген

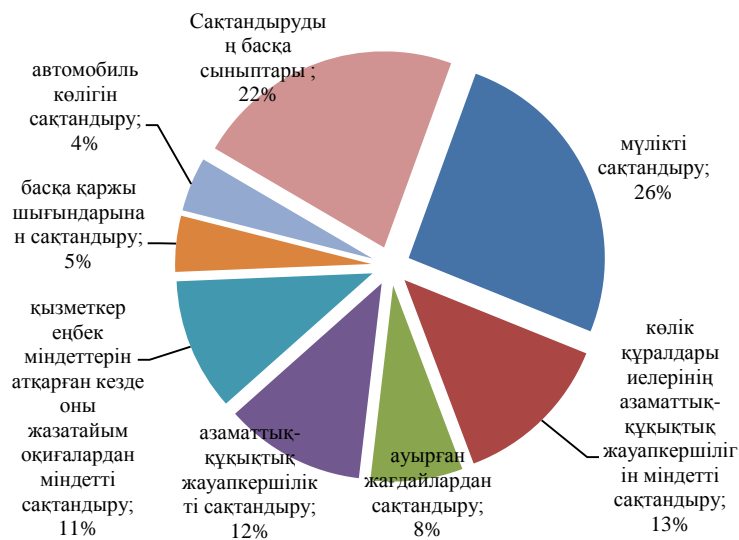
4-график. Сақтандыру салалары бойынша сақтандыру сыйлықақыларының динамикасы



5-график. «Өмірді сақтандыру» саласы бойынша сақтандыру сыйлықақылары түсімінің құрылымы, %



6-график. «Жалпы сақтандыру» саласы бойынша түскен сақтандыру сыйлықақыларының құрылымы, %

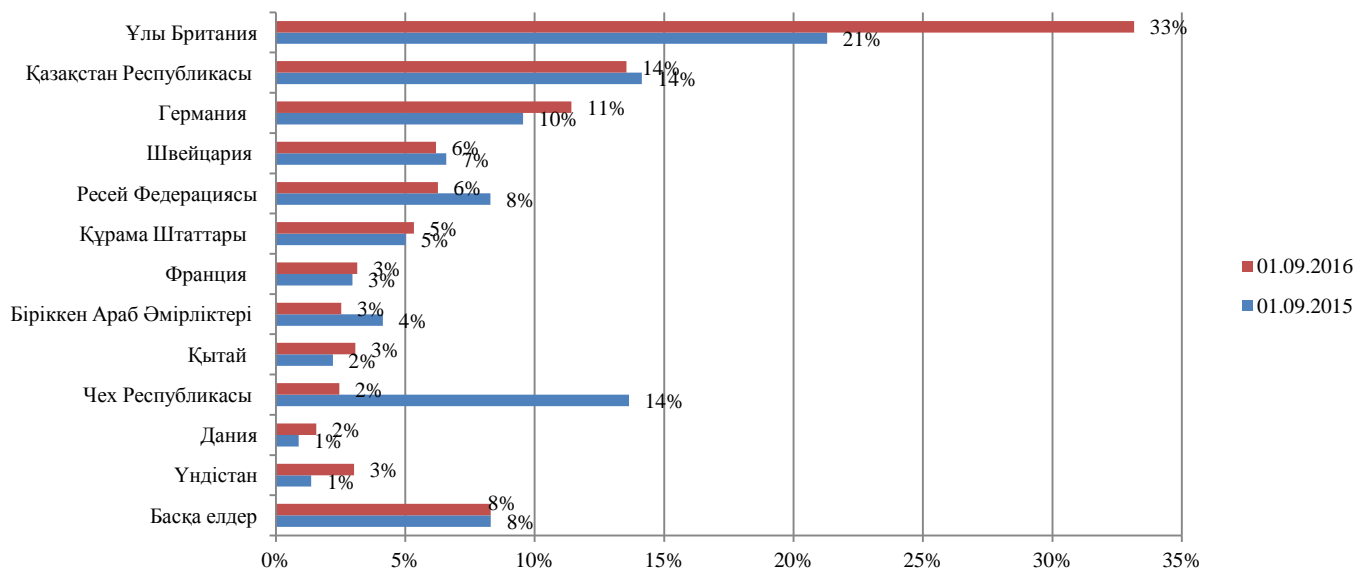


VI. ҚАЙТА САҚТАНДЫРУ

6-кесте. Қайта сақтандыруға берілген сақтандыру сыйлықақыларының құрылымы және қайта сақтандырушының өтемдері

| Сақтандыру сыйлықақылары | 01.09.2015 | | 01.09.2016 | | Өзгер., %-бен |
|---|---------------|--------------|---------------|--------------|---------------|
| | млн. теңге | %-бен | млн. теңге | %-бен | |
| Барлығы қайта сақтандыруға берілді, оның ішінде | 66 815 | 100,0 | 90 804 | 100,0 | 35,90 |
| бейрезиденттерге | 57 368 | 85,9 | 78 509 | 86,5 | 36,85 |
| резиденттерге | 9 448 | 14,1 | 12 294 | 13,5 | 30,13 |
| Қайта сақтандыру шарттары бойынша алынған тәуекелдер бойынша өтем, оның ішінде | 6 717 | 100,0 | 11 092 | 100,0 | 65,13 |
| Бейрезиденттерден | 4 202 | 62,6 | 7 695 | 69,4 | 83,13 |
| Резиденттерден | 2 515 | 37,4 | 3 397 | 30,6 | 35,04 |
| Барлығы бейрезиденттерден қайта сақтандыруға қабылданды | 8 370 | | 13 735 | | 64,10 |

7-график. Елдер бойынша қайта сақтандыруға берілген сақтандыру сыйлықақыларының үлесі, %



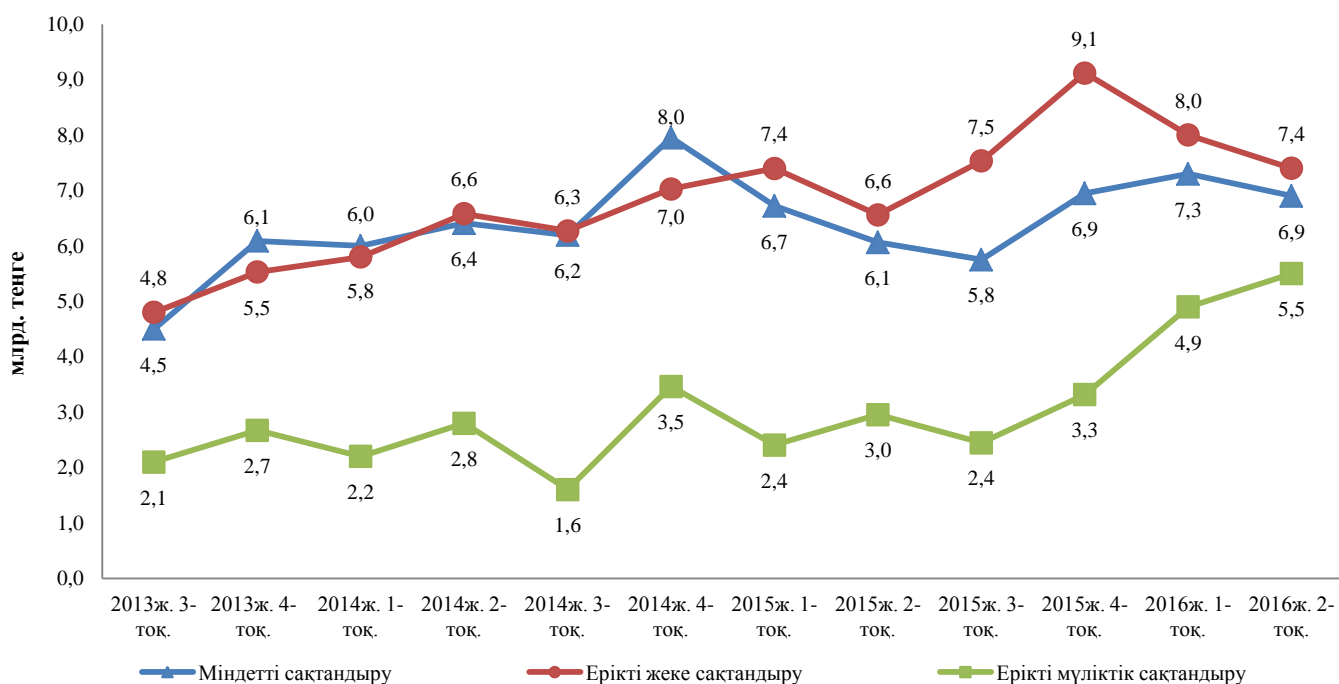
VII. САҚТАНДЫРУ ТӨЛЕМДЕРІ

7-кесте. Сақтандыру төлемдерінің құрылымы

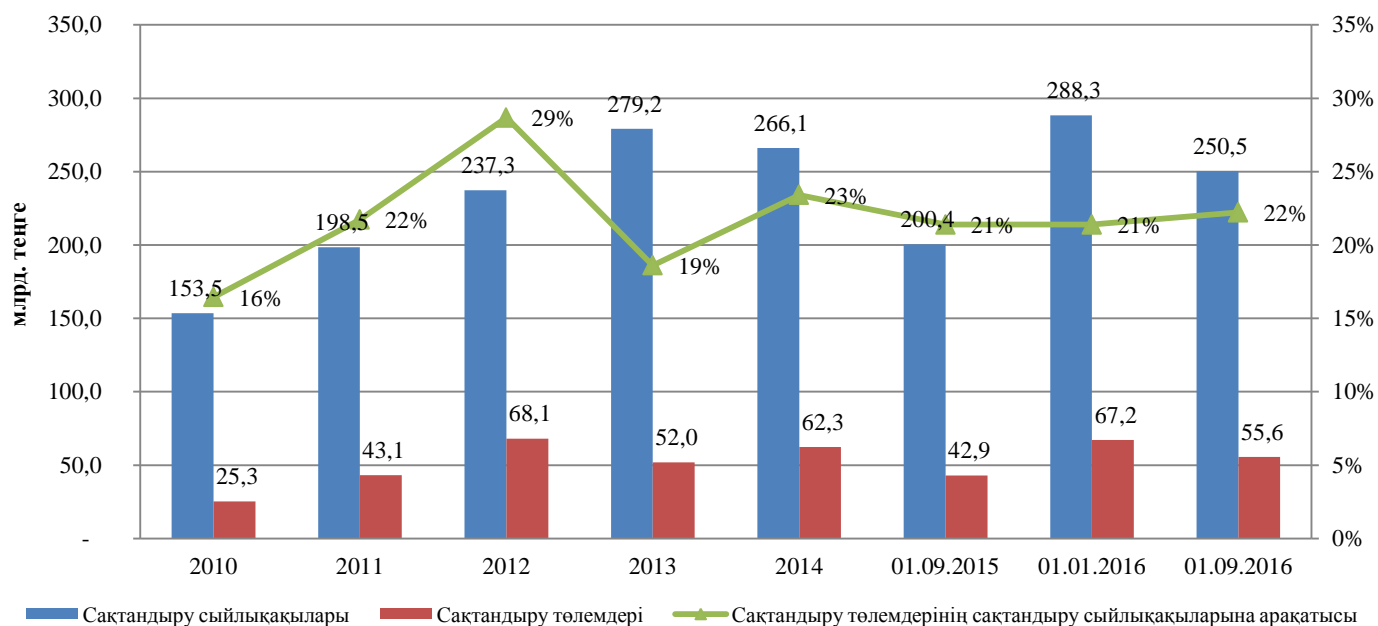
| Сақтандыру төлемдері | 01.09.2015 | | 01.09.2016* | | Өзгер., %-бен |
|---|---------------|---------------------------|---------------|---------------------------|------------------|
| | млн. теңге | жиын- тығында %-бен | млн. теңге | жиын- тығында %-бен | |
| Барлығы, оның ішінде: | 42 879 | 100,0 | 55 644 | 100,0 | 29,8 |
| Міндетті сақтандыру бойынша, оның ішінде: | 16 591 | 38,7 | 18 280 | 32,9 | 10,2 |
| көлік құралдары иелерінің азаматтық-құқықтық жауапкершілігі | 11 291 | 26,3 | 14 909 | 26,8 | 32,0 |
| қызметкер еңбек (қызметтік) міндеттерін атқарған кезде оны жазатайым оқиғалардан сақтандыру | 4 905 | 11,4 | 3 026 | 5,4 | - 38,3 |
| өзге сыныптар | 395 | 0,9 | 346 | 0,6 | - 12,5 |
| Ерікті жеке сақтандыру, оның ішінде: | 18 991 | 44,3 | 20 311 | 36,5 | 6,9 |
| ауырған жағдайлардан сақтандыру | 10 718 | 25,0 | 11 444 | 20,6 | 6,8 |
| аннуитеттік сақтандыру | 6 794 | 15,8 | 6 964 | 12,5 | 2,5 |
| өмірді сақтандыру | 582 | 1,4 | 1 461 | 2,6 | 151,2 |
| жазатайым жағдайлардан сақтандыру | 898 | 2,1 | 442 | 0,8 | - 50,8 |
| Ерікті мүлктік сақтандыру, оның ішінде: | 7 296 | 17,0 | 17 052 | 30,6 | 133,7 |
| автомобиль көлігін сақтандыру | 3 578 | 8,3 | 4 566 | 8,2 | 27,6 |
| өзге қаржы шығындарынан сақтандыру | 23 | 0,1 | 342 | 0,6 | 1 404,6 |
| мүлкті сақтандыру | 1 384 | 3,2 | 8 519 | 15,3 | 515,5 |
| азаматтық-құқықтық жауапкершілікті сақтандыру | 235 | 0,5 | 755 | 1,4 | 221,9 |

* сомасы қайта сақтандыруға қабылданған шарттар б-ша жүзеге асырылған сақт. төлемдері шегеріліп көрсетілген, - 8 млрд. теңге

8-график. Сақтандыру төлемдерінің динамикасы



9-график. Сақтандыру төлемдерінің сақтандыру сыйлықақыларына арақатысы



VIII. ҚАЗАҚСТАН РЕСПУБЛИКАСЫНЫҢ САҚТАНДЫРУ СЕКТОРЫ ҚЫЗМЕТІНІҢ ТИІМДІЛІГІ

8-кесте. Сақтандыру қайта сақтандыру ұйымдарының кірістері мен шығыстары

| Кіріс пен шығыс | 01.09.2015 | | 01.09.2016 | | Өзгер., %-бен |
|--|----------------|--------------|----------------|--------------|------------------|
| | млн. тенге | %-бен | млн. тенге | %-бен | |
| Сақтандыру қызметінен түскен кірістер | 128 700 | 58,6 | 160 412 | 79,8 | 24,6 |
| Инвестициялық қызметтен түскен кірістер | 89 869 | 40,9 | 38 970 | 19,4 | -56,6 |
| Өзге кірістер | 1 205 | 0,5 | 1 529 | 0,8 | 26,9 |
| Кірістер жиынтығы | 219 774 | 100,0 | 200 911 | 100,0 | -8,6 |
| Сақтандыру төлемдерін жүзеге асыру бойынша таза шығыстар | 43 111 | 34,6 | 48 620 | 37,7 | 12,8 |
| Сақтандыру қызметі бойынша комиссиялық сыйақы төлеу шығыстары | 22 572 | 18,1 | 24 748 | 19,2 | 9,6 |
| Жалпы және әкімшілік шығыстар | 31 901 | 25,6 | 39 072 | 30,3 | 22,5 |
| Өзге шығыстар | 26 921 | 21,6 | 16 459 | 12,8 | -38,9 |
| Шығыстардың жиынтығы | 124 505 | 100,0 | 128 899 | 100,0 | 3,5 |
| Корпоративтік табыс салығын төлегенге дейінгі таза пайда (шығын) | 95 269 | | 72 011 | | -24,4 |
| Корпоративтік табыс салығы | 8 907 | | 11 086 | | 24,5 |
| Салық төлегеннен кейінгі таза пайда (шығын) жиынтығы | 86 362 | | 60 925 | | -29,5 |

IX. МАКРОЭКОНОМИКАЛЫҚ КӨРСЕТКІШТЕР ЖӘНЕ САҚТАНДЫРУ СЕКТОРЫНЫҢ ШОҒЫРЛАНДЫРЫЛУЫ

9-кесте. Сақтандыру секторының макроэкономикалық көрсеткіштері

| Сақтандыру секторының негізгі көрсеткіштері | 01.09.2015 | 01.01.2016 | 01.09.2016 |
|---|------------|------------|------------|
| ЖІӨ, млрд. теңгемен ¹ | 41 308,0 | 41 308,0 | 45 530,0 |
| Активтердің ЖІӨ-ге қатынасы, %-бен | 1,77 | 2,00 | 1,86 |
| Меншікті капиталдың ЖІӨ-ге қатынасы, %-бен | 0,85 | 0,98 | 0,87 |
| Сақтандыру сыйлықақыларының ЖІӨ-ге қатынасы, %-бен | 0,49 | 0,70 | 0,55 |
| Сақтандыру сыйлықақыларының жан басына шаққандағы қатынасы, теңгемен ² | 11 412,0 | 16 331,4 | 14 108,1 |

10-кесте. Сақтандыру секторының шоғырлануы, %

| Сақтандыру нарығының жиынтық көрсеткіштерінен үлесі, % | 01.09.2015 | 01.01.2016 | 01.09.2016 |
|---|------------|------------|------------|
| Бірінші ондықтағы сақтандыру компанияларының активтері | 75,9 | 75,5 | 75,4 |
| Бірінші ондықтағы сақтандыру компанияларының меншікті капиталы | 76,6 | 75,8 | 74,8 |
| Бірінші ондықтағы сақтандыру компанияларының сақтандыру сыйлықақылары | 58,6 | 56,0 | 60,6 |
| Бірінші ондықтағы сақтандыру компанияларының сақтандыру төлемдері | 58,7 | 61,1 | 51,7 |

¹Қазақстан Республикасы Ұлттық Экономика министрлігінің болжам деректері бойынша;

²Қазақстан Республикасы Ұлттық Экономика министрлігі Статистика комитетінің деректері бойынша 01.05.2016 ж. ҚР халқының саны 17 753,2 мың адам болды.