

Қазақстан Республикасының Ұлттық Банкі

**ҚАЗАҚСТАН РЕСПУБЛИКАСЫНЫҢ
САҚТАНДЫРУ СЕКТОРЫНЫҢ
АҒЫМДАҒЫ ЖАҒДАЙЫ**

2017 ЖЫЛҒЫ 1 ТАМЫЗДАҒЫ ЖАҒДАЙ БОЙЫНША

АЛМАТЫ 2017ж.

ҚАЗАҚСТАН РЕСПУБЛИКАСЫНЫҢ САҚТАНДЫРУ СЕКТОРЫНЫҢ 2017 ЖЫЛҒЫ 1 ТАМЫЗДАҒЫ ЖАҒДАЙ БОЙЫНША АҒЫМДАҒЫ ЖАҒДАЙЫ

ОСЫ ШОЛУДЫҢ МАҚСАТЫ

Осы шолу Қазақстан Республикасының сақтандыру секторының даму динамикасын және елдегі экономикалық жай-күйіне әсерін көрсетуге бағытталған.

СИПАТТАМА

Шолу сақтандыру секторының көрсеткіштеріндегі негізгі өзгерістерді көрсететін кестелер мен графиктер, сондай-ақ сипаттамалық бөлігі түрінде берілген:

- Активтердің құрылымын сипаттау;
- Міндеттемелердің құрылымын сипаттау;
- Сақтандыру сыйлықтарының құрылымын сипаттау;
- Сақтандыру төлемдерінің құрылымын сипаттау;
- Қайта сақтандыру қызметін сипаттау;
- ҚР сақтандыру секторының пруденциялық нормативтерін орындауын сипаттау;
- Сақтандыру секторының кірістілігін сипаттау;

Көлемі: 13 бет

Кесте саны: 10

График саны: 9

Кезеңділігі: ай сайынғы жаңарту

МАЗМҰНЫ

01.08.2017ж. ҚР сақтандыру секторының негізгі көрсеткіштері	4
I. ҚАЗАҚСТАН РЕСПУБЛИКАСЫНЫҢ САҚТАНДЫРУ СЕКТОРЫНЫҢ ҚҰРЫЛЫМЫ	6
1-кесте. Қазақстан Республикасының сақтандыру нарығының құрылымы	6
II. ҚАЗАҚСТАН РЕСПУБЛИКАСЫНЫҢ САҚТАНДЫРУ СЕКТОРЫНЫҢ АКТИВТЕРІ	6
2-кесте. ҚР сақтандыру секторының жиынтық активтерінің құрылымы.....	6
III. ҚАЗАҚСТАН РЕСПУБЛИКАСЫНЫҢ САҚТАНДЫРУ СЕКТОРЫНЫҢ МІНДЕТТЕМЕЛЕРІ	7
3-кесте. ҚР сақтандыру секторының жиынтық міндеттемелерінің құрылымы	7
1-график. Активтердің, меншікті капиталдың және сақтандыру резервтерінің динамикасы	7
IV. ҚАЗАҚСТАН РЕСПУБЛИКАСЫНЫҢ САҚТАНДЫРУ СЕКТОРЫНЫҢ МЕНШІКТІ КАПИТАЛЫ	8
2-график. ҚР сақтандыру секторының балансы бойынша меншікті капиталының құрылымы	8
V. САҚТАНДЫРУ СЫЙЛЫҚАҚЫЛАРЫ	8
4-кесте. Сақтандыру сыйлықақыларының түсімі	8
3-график. Токсан үшін сақтандыру сыйлықақыларының динамикасы	9
5-кесте. Сақтандыру салалары бойынша сақтандыру сыйлықақыларының түсімі	9
4-график. Сақтандыру салалары бойынша сақтандыру сыйлықақыларының динамикасы.....	9
5-график. «Өмірді сақтандыру» саласы бойынша сақтандыру сыйлықақылары түсімінің құрылымы, %.....	10
6-график. «Жалпы сақтандыру» саласы бойынша түскен сақтандыру сыйлықақыларының құрылымы, %	10
VI. ҚАЙТА САҚТАНДЫРУ	10
6-кесте. Қайта сақтандыруға берілген сақтандыру сыйлықақыларының құрылымы және қайта сақтандырушының өтемдері.10	
7-график. Елдер бойынша қайта сақтандыруға берілген сақтандыру сыйлықақыларының үлесі, %.....	10
VII. САҚТАНДЫРУ ТӨЛЕМДЕРІ	11
7-кесте. Сақтандыру төлемдерінің құрылымы	11
8-график. Сақтандыру төлемдерінің динамикасы	11
9-график. Сақтандыру төлемдерінің сақтандыру сыйлықақыларына арақатысы.....	12
VIII. ҚАЗАҚСТАН РЕСПУБЛИКАСЫНЫҢ САҚТАНДЫРУ СЕКТОРЫ ҚЫЗМЕТІНІҢ ТИІМДІЛІГІ	12
8-кесте. Сақтандыру қайта сақтандыру ұйымдарының кірістері мен шығыстары.....	12
IX. МАКРОЭКОНОМИКАЛЫҚ КӨРСЕТКІШТЕР ЖӘНЕ САҚТАНДЫРУ СЕКТОРЫНЫҢ ШОҒЫРЛАНДЫРЫЛУЫ	13
9-кесте. Сақтандыру секторының макроэкономикалық көрсеткіштері.....	13
10-кесте. Сақтандыру секторының шоғырлануы, %	13

01.08.2017ж. ҚР сақтандыру секторының негізгі көрсеткіштері

Сақтандыру секторы 32 сақтандыру ұйымымен көрінеді, оның ішінде 7 – өмірді сақтандыру бойынша.

Активтер

Сақтандыру (қайта сақтандыру) ұйымдарының **активтері** 2017 жылғы 1 тамыздағы жағдай бойынша 911 578 млн. теңге (2017 жылдың басында – 853 627 млн. теңге), 2017 жылдың басынан артуы – 6,8%.

Активтердің құрылымында ең үлкен үлесін (жиынтық активтердің 44,7%) 407 545 млн.теңге сомасындағы **бағалы қағаздар** (2017 жылдың басында – 372 530 млн.теңге), 2017 жылдың басынан артуы – 9,4%.

Екінші деңгейдегі банктерде орналастырылған **салымдар** жиынтық активтердің 22,0 % үлесімен 200 942 млн.теңге болады (2017 жылдың басында – 225 779 млн.теңге немесе жиынтық активтердің 26,4%), 2017 жылдың басынан кемуі – 11,0%.

Қайта сақтандыру активтері 118 968 млн.теңге болады жиынтық активтердің үлесі 13,1 % (2017 жылдың басында – 108 214 млн. теңге немесе жиынтық активтердің 12,7%), 2017 жылдың басынан артуы – 9,9%.

Міндеттемелер және резервтер

Сақтандыру (қайта сақтандыру) ұйымының 2017 жылғы 1 тамыздағы жағдай бойынша **міндеттемелері** 503 404 млн. теңге (2017 жылдың басында – 456 610 млн. теңге), 2017 жылдың басынан артуы – 10,2%.

Міндеттемелердің құрылымында ең үлкен үлесті (жиынтық міндеттемелердің 90,2%) 453 999 млн. теңге сомасындағы **сақтандыру резервтері** иеленеді (2017 жылдың басында – 414 670 млн. теңге), 2017 жылдың басынан артуы – 9,5%.

Сақтандыру сыйлықақылары

Сақтандыру сыйлықақыларының 2017 жылғы 1 тамыздағы жағдай бойынша көлемі 2016 жылғы 1 тамыздағы осыған ұқсас көрсеткішпен салыстырғанда 5,59%-ға артқан және 236 249 млн. теңге болды, олардың тікелей сақтандыру шарттары бойынша қабылданған сақтандыру сыйлықақыларының көлемі – 211 474 млн. теңге.

Сақтандыру сыйлықақыларының негізгі үлесі ерікті мүліктік сақтандыру (сақтандыру сыйлықақыларының жалпы көлемі 118 224 млн. теңге немесе 50,0%).

Міндетті сақтандыру бойынша 56 058 млн. теңге немесе сақтандыру сыйлықақыларының жиынтық көлемі 23,7%, ерікті жеке сақтандыру бойынша – 61 967 млн. теңге немесе 26,2%.

"Өмірді сақтандыру" саласы:

"Өмірді сақтандыру" саласы бойынша 2017 жылдың басынан да жиналған сақтандыру сыйлықақыларының көлемі 37 916 млн. теңге, бұл өткен жылдың осыған ұқсас кезеңімен салыстырғанда 35,6%-ға көп. Жиынтық сақтандыру сыйлықақыларындағы «өмірді сақтандыру» саласы бойынша жиналған сақтандыру сыйлықақыларының үлесі есепті күні 16,0%, 2016 жылғы 1 тамыздағы 12,5% болды.

"Жалпы сақтандыру" саласы:

"Жалпы сақтандыру" саласы бойынша 2017 жылдың басынан да жиналған сақтандыру сыйлықақыларының көлемі 198 333 млн. теңге, бұл өткен жылдың осыған ұқсас кезеңімен салыстырғанда 1,3%-ға көп.

Қайта сақтандыру

Қайта сақтандыруға берілген сақтандыру сыйлықақыларының көлемі 87 439 млн. теңге немесе сақтандыру сыйлықақыларының жиынтық көлемінің 37,0%-ы болды. Бұл ретте Қазақстан Республикасының бейрезиденттеріне сақтандыру сыйлықақыларының жиынтық көлемінен 86,2% қайта сақтандыруға берілді.

Сақтандыру (қайта сақтандыру) ұйымдары қайта сақтандыру шарттары бойынша қабылдаған сақтандыру сыйлықақыларының жалпы сомасы 24 775 млн. теңге болды. Бұл ретте Қазақстан Республикасының бейрезиденттерінен қайта сақтандыруға қабылданған сақтандыру сыйлықақыларының сомасы 12 864 млн. теңге болды.

Қайта сақтандыру шарттары бойынша алынған тәуекелдер бойынша өтем 4 503 млн. теңге немесе қайта сақтандыруға берілген сақтандыру сыйлықақыларының 5,2%-ы болды.

Сақтандыру төлемдері

2017 жылдың басынан жүргізілген **сақтандыру төлемдерінің** жалпы көлемі (қайта сақтандыруға қабылданған шарттар бойынша жүзеге асырылған сақтандыру төлемдерін шегергенде) 44 141 млн. теңге болды, бұл өткен жылдың осыған ұқсас кезеңімен салыстырғанда 2,6%-ға аз.

2017 жылдың басынан жүргізілген сақтандыру төлемдерінің жалпы сомасының ең үлкен үлесін ерікті жеке сақтандыру – 43,6%, міндетті сақтандыру – 38,4% және ерікті мүліктік сақтандыру – 18,0% құрайды.

Меншікті капитал жеткіліктігі

Сақтандыру (қайта сақтандыру) ұйымдарының **төлем қабілеттілігінің нақты маржасы** 325 146 млн. теңге (2017 жылдың басында – 279 759 млн. теңге) мөлшерінде қалыптасқан, 2017 жылдың басынан артуы – 16,2%. Сақтандыру секторының төлем қабілеттілігінің нақты маржасының жеткіліктік нормативі 4,94 (2017 жылдың басында – 5,00) құрайды.

Өтімділігі жоғары активтер 628 043 млн. теңге немесе активтердің 68,9 % (2017 жылдың басында – 580 716 млн. теңге), 2017 жылдың басынан артуы – 8,2%.

Сақтандыру секторының кірістілігі

2017 жылдың басынан сақтандыру секторының таза пайдасы 35 499 млн. теңге құрады, ол өткен жылдың осыған ұқсас кезеңімен салыстырғанда 45,0% төмен.

Жиынтық активтер бойынша таза пайдасының арақатысы (ROA) 4,4% болды.

Баланс бойынша меншікті капиталға таза пайдасының арақатысы (ROE) 9,7% болды.

Макроэкономикалық көрсеткіштер

Сақтандыру секторы активтерінің ЖІӨ үлесі 1,83% болады;

Сақтандыру сыйлықақыларының ЖІӨ үлесі – 0,47%;

Сақтандыру сыйлықақыларының адам басына шаққандағы арақатысы – 13 085,7 теңге.

Шоғырландыру

Бірінші ондықтағы сақтандыру компанияларының жиынтық активтеріндегі үлесі 75,4%;

Бірінші ондықтағы сақтандыру компанияларының жиынтық меншікті капиталындағы үлесі 77,0%;

Бірінші ондықтағы сақтандыру компанияларының жиынтық сақтандыру сыйлықақыларындағы үлесі 61,5%;

Бірінші ондықтағы сақтандыру компанияларының жиынтық сақтандыру төлемдеріндегі үлесі 58,3%.

I. ҚАЗАҚСТАН РЕСПУБЛИКАСЫНЫҢ САҚТАНДЫРУ СЕКТОРЫНЫҢ ҚҰРЫЛЫМЫ

1-кесте. Қазақстан Республикасының сақтандыру нарығының құрылымы

Сақтандыру секторының құрылымы	01.08.2016	01.08.2017
Сақтандыру ұйымдарының саны	33	32
<i>оның ішінде өмірді сақтандыру бойынша</i>	7	7
Сақтандыру брокерлерінің саны	15	15
Актуарийлердің саны	60	60
«Сақтандыру төлемдеріне кепілдік беру қоры» АҚ-тың қатысушысы болып табылатын сақтандыру (қайта сақтандыру) ұйымдарының саны	22	22
ҚР бейрезиденті сақтандыру ұйымдары өкілдерінің саны	3	3

II. ҚАЗАҚСТАН РЕСПУБЛИКАСЫНЫҢ САҚТАНДЫРУ СЕКТОРЫНЫҢ АКТИВТЕРІ

2-кесте. ҚР сақтандыру секторының жиынтық активтерінің құрылымы

Көрсеткіштің атауы/күн	01.01.2017*		01.08.2017		Жылдың басынан өзгерістері, %-бен
	млн. теңге	жиын-тығында %-бен	млн. теңге	жиын-тығында %-бен	
Ақша	39 512	4,6	42 697	4,7	8,1
Орналастырылған салымдар	225 779	26,4	200 942	22,0	-11,0
Бағалы қағаздар	372 530	43,6	407 545	44,7	9,4
"Кері РЕПО" операциясы	22 393	2,6	41 949	4,6	87,3
Сақтанушылар мен делдалдардан алынатын сақтандыру сыйлықақылары	29 691	3,5	40 961	4,5	38,0
Негізгі каражат	13 988	1,6	15 986	1,8	14,3
Қайта сақтандыру активтері	108 214	12,7	118 968	13,1	9,9
Өзге дебиторлық берешек	15 315	1,8	14 503	1,6	-5,3
Басқа активтер	26 207	3,1	28 026	3,1	6,9
Активтердің барлығы	853 627	100,0	911 578	100,0	6,8

*сомасы аудиттелген деректер бойынша көрсетілген

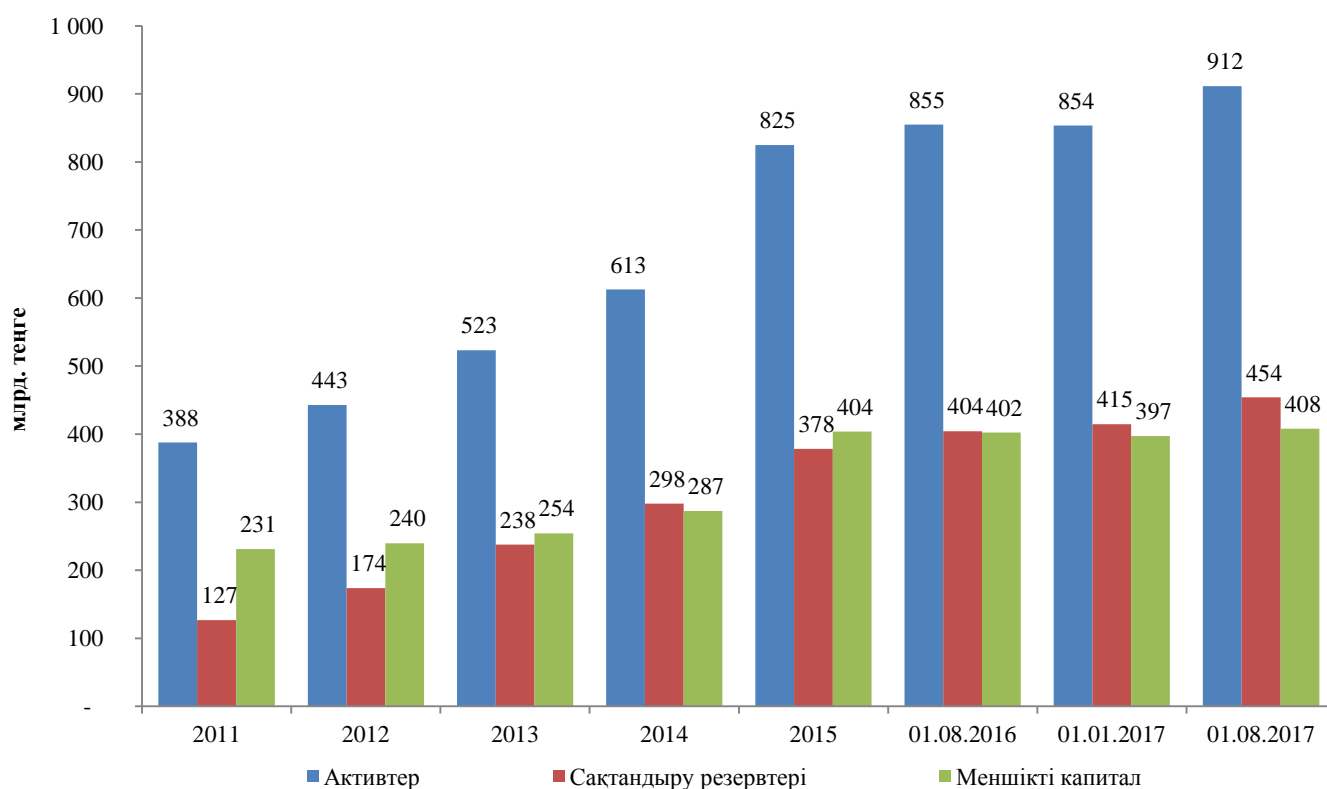
III. ҚАЗАҚСТАН РЕСПУБЛИКАСЫНЫҢ САҚТАНДЫРУ СЕКТОРЫНЫҢ МІНДЕТТЕМЕЛЕРІ

3-кесте. ҚР сақтандыру секторының жиынтық міндеттемелерінің құрылымы

Көрсеткіштің атауы/күн	01.01.2017*		01.08.2017		Жылдың басынан өзгерістері, %-бен
	млн. теңге	жиынтығында %-бен	млн. теңге	жиынтығында %-бен	
Сақтандыру резервтері, оның ішінде:	414 670	90,8	453 999	90,2	9,5
<i>Еңбек сіңірілмеген сыйлықақы резервтері</i>	129 041	28,3	156 144	31,0	21,0
<i>Өмірді сақтандыру (қайта сақтандыру) шарттары бойынша орын алмаған шығындардың резерві</i>	12 704	2,8	13 283	2,6	4,6
<i>Аннуитет шарттары бойынша орын алмаған шығындардың резерві</i>	129 202	28,3	146 048	29,0	13,0
<i>Орын алған, бірақ мәлімделмеген шығындардың резерві</i>	50 942	11,2	53 783	10,7	5,6
<i>Мәлімделген, бірақ реттелмеген шығындардың резерві</i>	92 781	20,3	84 741	16,8	-8,7
Алынған қарыздар	337	0,1	356	0,1	5,7
Қайта сақтандырушылармен есеп айырысу	12 443	2,7	22 801	4,5	83,2
Сақтандыру (қайта сақт.) қызметі бойынша делдалд. есеп айырысу	2 669	0,6	3 046	0,6	14,1
Сақтандыру (қайта сақт.) шарттары бойынша төленетін шоттар	2 225	0,5	2 534	0,5	13,9
Басқа кредиторлық берешек	4 875	1,1	3 545	0,7	-27,3
Басқа міндеттемелер	19 391	4,2	17 124	3,4	-11,7
Міндеттемелердің барлығы	456 610	100,0	503 404	100,0	10,2

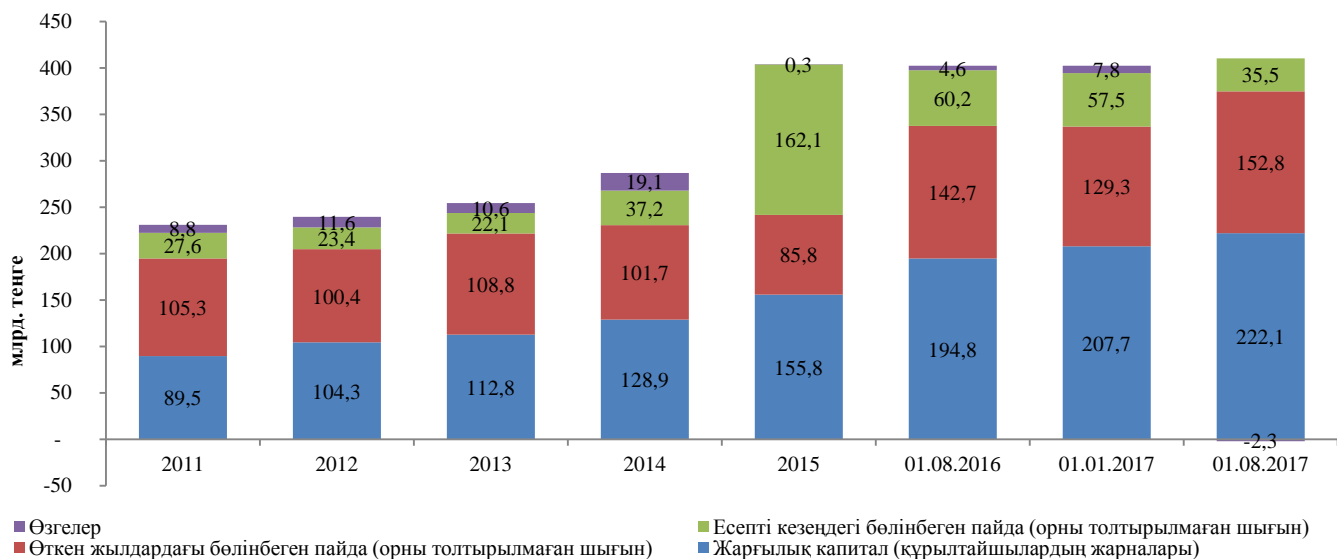
*сомасы аудиттелген деректер бойынша көрсетілген

1-график. Активтердің, меншікті капиталдың және сақтандыру резервтерінің динамикасы



IV. ҚАЗАҚСТАН РЕСПУБЛИКАСЫНЫҢ САҚТАНДЫРУ СЕКТОРЫНЫҢ МЕНШІКТІ КАПИТАЛЫ

2-график. ҚР сақтандыру секторының балансы бойынша меншікті капиталының құрылымы



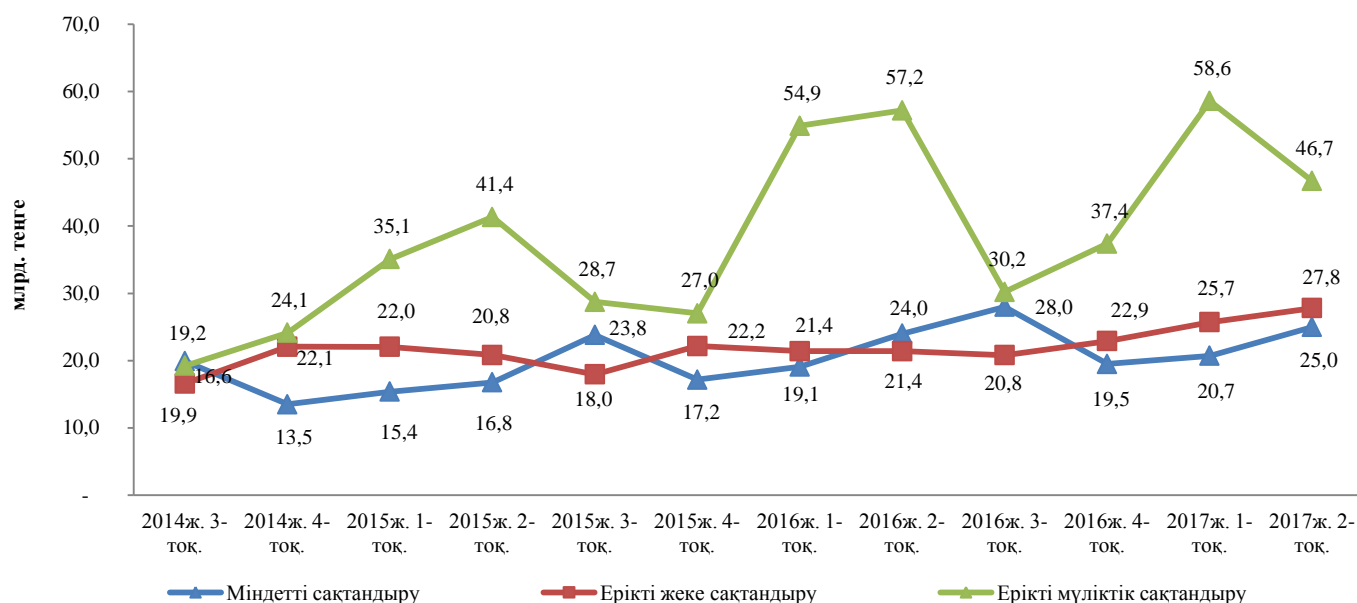
V. САҚТАНДЫРУ СЫЙЛЫҚАҚЫЛАРЫ

4-кесте. Сақтандыру сыйлықақыларының түсімі

Сақтандыру сыйлықақыларының түсімі	01.08.2016		01.08.2017		Өзгер., %-бен
	млн. теңге	жиынтығында %-бен	млн. теңге	жиынтығында %-бен	
Барлығы, оның ішінде:	223 747	100,0	236 249	100,0	5,59
Міндетті сақтандыру бойынша, оның ішінде:	52 653	23,5	56 058	23,7	6,47
көлік құралдары иелерінің азаматтық-құқықтық жауапкершілігі	28 882	12,9	29 008	12,3	0,43
қызметкер еңбек (қызметтік) міндеттерін атқарған кезде оны жазатайым оқиғалардан сақтандыру	21 111	9,4	24 347	10,3	15,32
тасымалдаушының жолаушылар алдындағы азаматтық-құқықтық жауапкершілігі	1 124	0,5	1 140	0,5	1,43
міндетті сақтандырудың өзге сыныптары	1 535	0,7	1 564	0,7	1,87
Ерікті жеке сақтандыру, оның ішінде:	49 449	22,1	61 967	26,2	25,32
ауырған жағдайлардан сақтандыру	17 492	7,8	18 291	7,7	4,57
аннуитеттік сақтандыру	13 986	6,3	20 214	8,6	44,53
өмірді сақтандыру	13 981	6,2	17 702	7,5	26,62
жазатайым жағдайлардан сақтандыру	3 990	1,8	5 760	2,4	44,37
Ерікті мүлдіктік сақтандыру, оның ішінде:	121 646	54,4	118 224	50,0	-2,81
мүлдікті сақтандыру	60 232	26,9	60 467	25,6	0,39
азаматтық-құқықтық жауапкершілікті сақтандыру	26 572	11,9	31 872	13,5	19,95
басқа қаржы шығындарынан сақтандыру	11 334	5,1	2 661	1,1	-76,52
автомобиль көлігін сақтандыру	9 817	4,4	9 289	3,9	-5,38
жүктерді сақтандыру	3 164	1,4	3 812	1,6	20,48
ерікті мүлдіктік сақтандырудың басқа сыныптары	10 527	4,7	10 122	4,3	-3,84

*сомасы қайта сақтандыру шарттары бойынша қабылданған сақтандыру сыйлықақыларының сомасын ескеріп, сақтандыру (қайта сақтандыру) шартының бұзылуына байланысты шығыстар шегерілуімен көрсетілген

3-график. Токсан үшін сақтандыру сыйлықақыларының динамикасы



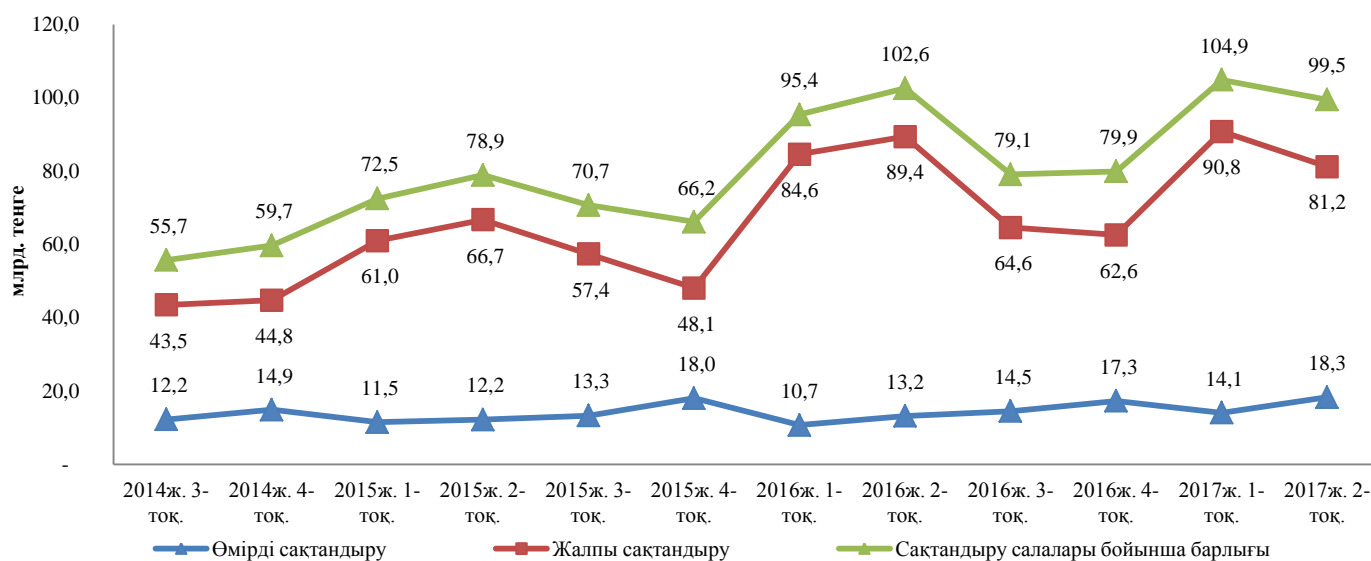
*сомасы қайта сақтандыру шарттары бойынша қабылданған сақтандыру сыйлықақыларының сомасын ескеріп, сақтандыру (қайта сақтандыру) шартының бұзылуына байланысты шығыстар шегерілуімен көрсетілген

5-кесте. Сақтандыру салалары бойынша сақтандыру сыйлықақыларының түсімі

Сақтандыру салалары бойынша сақтандыру сыйлықақыларының түсімі	01.08.2016		01.08.2017		Өзгер., %-бен
	млн. тенге	жиын-тығында %-бен	млн. тенге	жиын-тығында %-бен	
Сақтандыру салалары бойынша барлығы	223 747	100,0	236 249	100,0	5,6
Өмірді сақтандыру	27 966	12,5	37 916	16,0	35,6
Жалпы сақтандыру	195 780	87,5	198 333	84,0	1,3

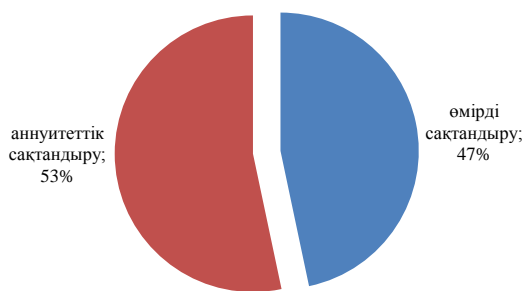
*сомасы қайта сақтандыру шарттары бойынша қабылданған сақтандыру сыйлықақыларының сомасын ескеріп, сақтандыру (қайта сақтандыру) шартының бұзылуына байланысты шығыстар шегерілуімен көрсетілген

4-график. Сақтандыру салалары бойынша сақтандыру сыйлықақыларының динамикасы

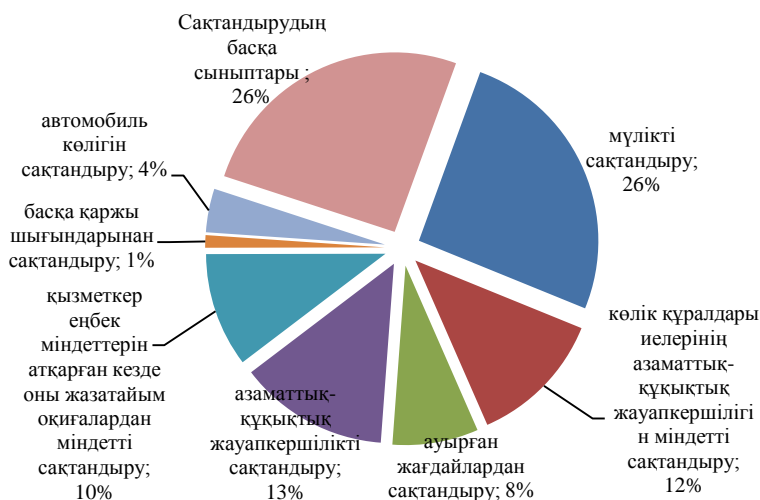


*сомасы қайта сақтандыру шарттары бойынша қабылданған сақтандыру сыйлықақыларының сомасын ескеріп, сақтандыру (қайта сақтандыру) шартының бұзылуына байланысты шығыстар шегерілуімен көрсетілген

5-график. «Өмірді сақтандыру» саласы бойынша сақтандыру сыйлықақылары түсімінің құрылымы, %



6-график. «Жалпы сақтандыру» саласы бойынша түскен сақтандыру сыйлықақыларының құрылымы, %

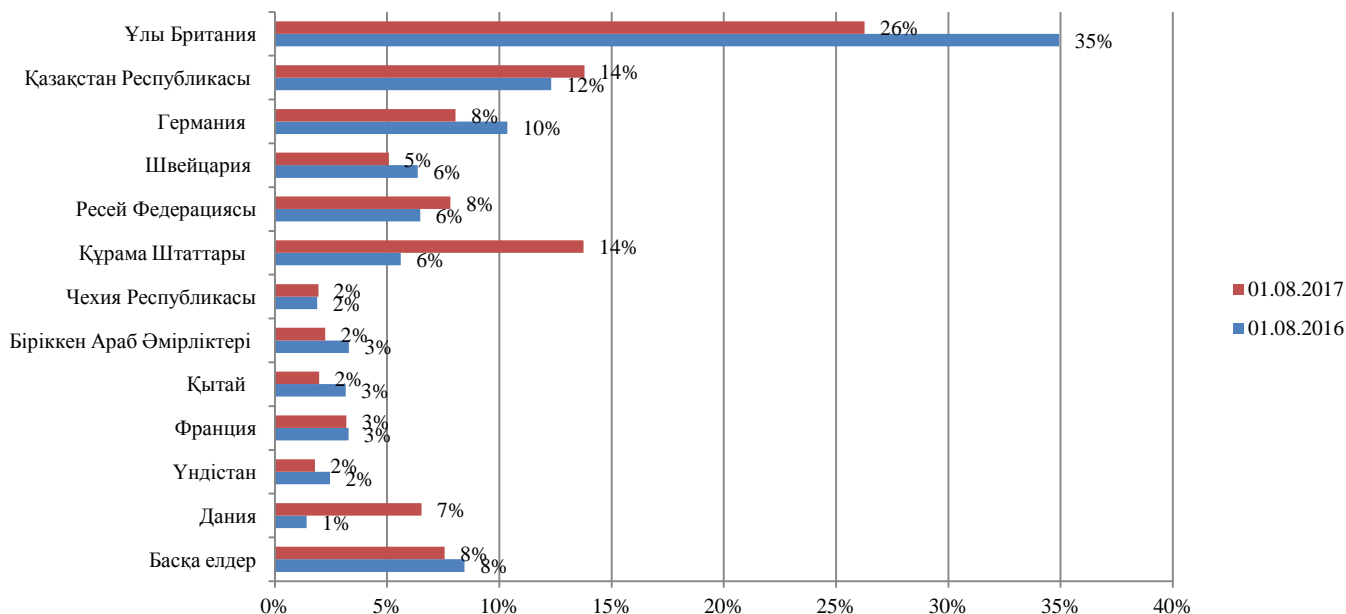


VI. ҚАЙТА САҚТАНДЫРУ

6-кесте. Қайта сақтандыруға берілген сақтандыру сыйлықақыларының құрылымы және қайта сақтандырушының өтемдері

Сақтандыру сыйлықақылары	01.08.2016		01.08.2017		Өзгер., %-бен
	млн. теңге	%-бен	млн. теңге	%-бен	
Барлығы қайта сақтандыруға берілді, оның ішінде	84 774	100,0	87 439	100,0	3,14
бейрезиденттерге	74 343	87,7	75 382	86,2	1,40
резиденттерге	10 431	12,3	12 058	13,8	15,59
Қайта сақтандыру шарттары бойынша алынған тәуекелдер бойынша өтем, оның ішінде	5 778	100,0	4 503	100,0	-22,07
Бейрезиденттерден	2 426	42,0	3 203	71,1	32,01
Резиденттерден	3 352	58,0	1 300	28,9	-61,21
Барлығы бейрезиденттерден қайта сақтандыруға қабылданды	12 668		12 864		1,55

7-график. Елдер бойынша қайта сақтандыруға берілген сақтандыру сыйлықақыларының үлесі, %



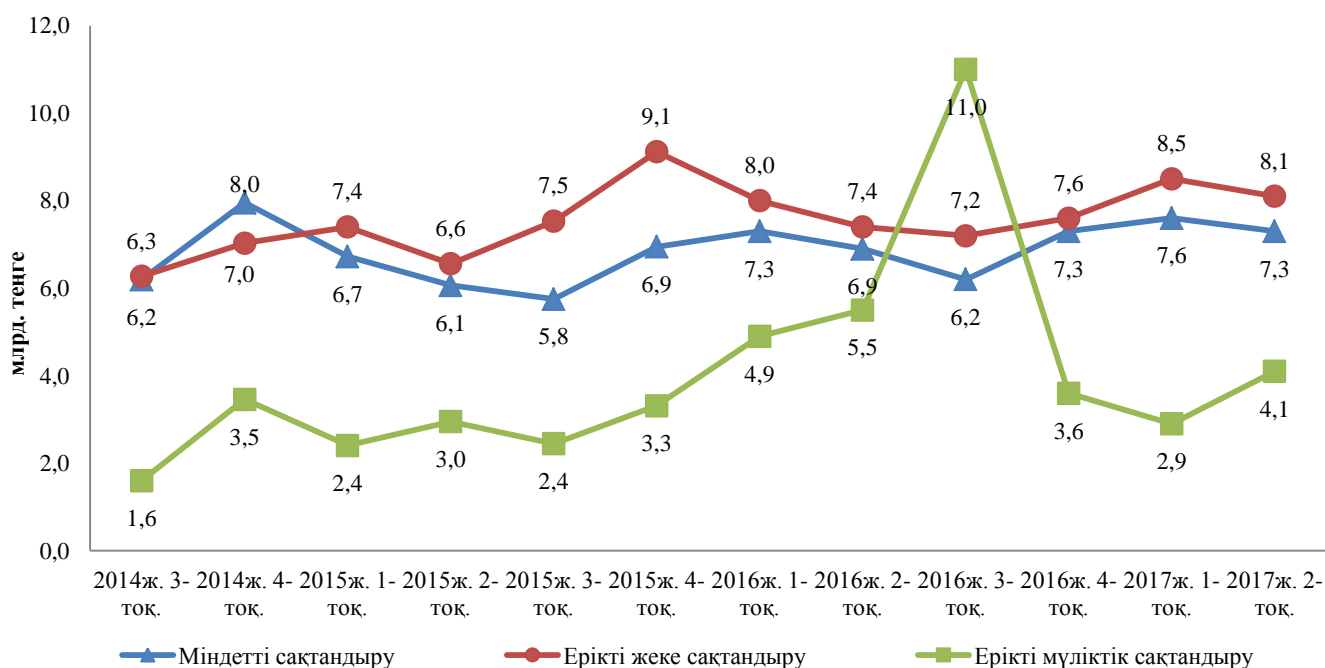
VII. САҚТАНДЫРУ ТӨЛЕМДЕРІ

7-кесте. Сақтандыру төлемдерінің құрылымы

Сақтандыру төлемдері	01.08.2016		01.08.2017*		Өзгер., %-бен
	млн. теңге	жиын- тығында %-бен	млн. теңге	жиын- тығында %-бен	
Барлығы, оның ішінде:	45 332	100,0	44 141	100,0	- 2,6
Міндетті сақтандыру бойынша, оның ішінде:	16 235	35,8	16 933	38,4	4,3
көлік құралдары иелерінің азаматтық-құқықтық жауапкершілігі	13 237	29,2	14 000	31,7	5,8
қызметкер еңбек (қызметтік) міндеттерін атқарған кезде оны жазатайым оқиғалардан сақтандыру	2 675	5,9	2 843	6,4	6,3
өзге сыныптар	323	0,7	89	0,2	- 72,3
Ерікті жеке сақтандыру, оның ішінде:	17 899	39,5	19 260	43,6	7,6
ауырған жағдайлардан сақтандыру	9 991	22,0	10 331	23,4	3,4
аннуитеттік сақтандыру	6 237	13,8	7 481	16,9	19,9
өмірді сақтандыру	1 302	2,9	1 129	2,6	- 13,3
жазатайым жағдайлардан сақтандыру	369	0,8	319	0,7	- 13,5
Ерікті мүлктік сақтандыру, оның ішінде:	11 197	24,7	7 948	18,0	- 29,0
автомобиль көлігін сақтандыру	4 014	8,9	3 460	7,8	- 13,8
өзге қаржы шығындарынан сақтандыру	341	0,8	4	0,0	- 98,8
мүлкті сақтандыру	932	2,1	1 812	4,1	94,5
азаматтық-құқықтық жауапкершілікті сақтандыру	724	1,6	498	1,1	- 31,2

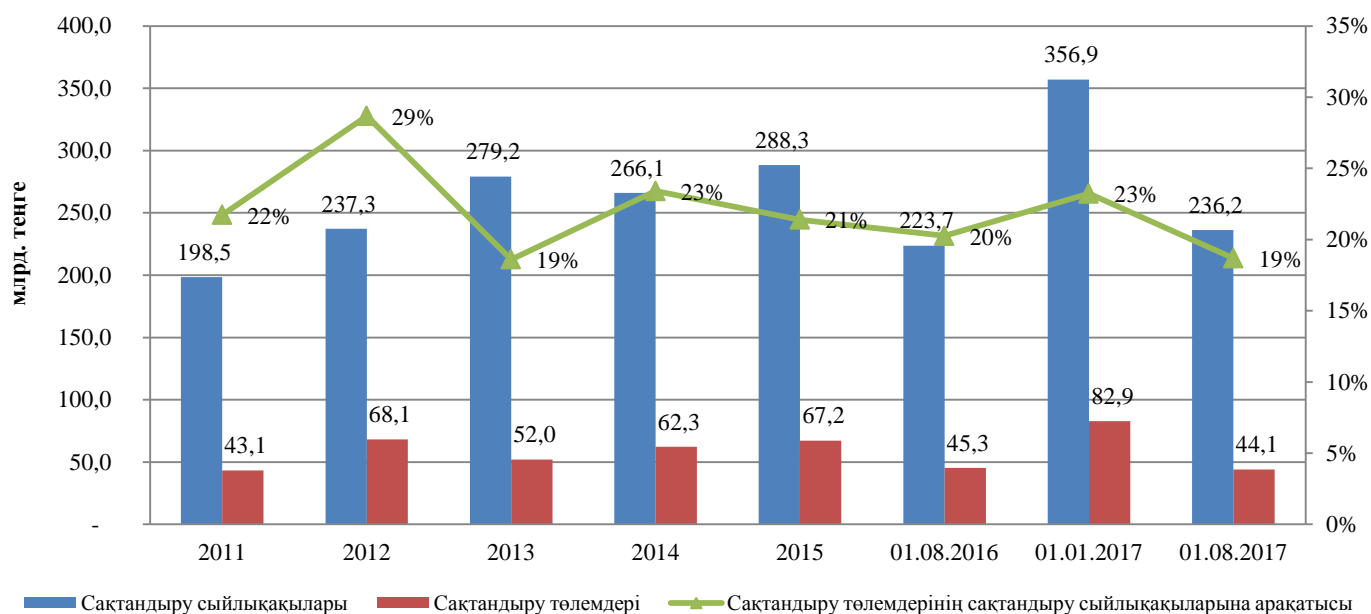
* сомасы қайта сақтандыруға қабылданған шарттар б-ша жүзеге асырылған сақт. төлемдері шегеріліп көрсетілген, - 8,4 млрд. теңге

8-график. Сақтандыру төлемдерінің динамикасы



* сомасы қайта сақтандыруға қабылданған шарттар б-ша жүзеге асырылған сақт. төлемдері шегеріліп көрсетілген

9-график. Сақтандыру төлемдерінің сақтандыру сыйлықақыларына арақатысы



*сақтандыру сыйлықақылары қайта сақтандыру шарттары б-ша қабылданған сақтандыру сыйлықақыларының сомасын ескерумен көрсетілген
 **сақтандыру сыйлықақылары сақтандыру (қайта сақтандыру) шартының бұзылуына байланысты шығыстар шегерілуімен 2017 жылдың 1 тамызына көрсетілген
 ***сақтандыру төлемдері қайта сақтандыруға қабылданған шарттар б-ша жүзеге асырылған сақт. төлемдері шегеріліп көрсетілген

VIII. ҚАЗАҚСТАН РЕСПУБЛИКАСЫНЫҢ САҚТАНДЫРУ СЕКТОРЫ ҚЫЗМЕТІНІҢ ТИІМДІЛІГІ

8-кесте. Сақтандыру қайта сақтандыру ұйымдарының кірістері мен шығыстары

Кіріс пен шығыс	01.08.2016		01.08.2017		Өзгер., %-бен
	млн. тенге	%-бен	млн. тенге	%-бен	
Сақтандыру қызметінен түскен кірістер	135 976	74,5	153 544	82,9	12,9
Инвестициялық қызметтен түскен кірістер	45 074	24,7	30 277	16,3	-32,8
Өзге кірістер	1 438	0,8	1 476	0,8	2,6
Кірістер жиынтығы	182 490	100,0	185 297	100,0	1,5
Сақтандыру төлемдерін жүзеге асыру бойынша таза шығыстар	43 097	40,0	44 926	31,1	4,2
Сақтандыру қызметі бойынша комиссиялық сыйақы төлеу шығыстары	20 285	18,8	26 091	18,1	28,6
Жалпы және әкімшілік шығыстар	34 169	31,7	38 462	26,6	12,6
Өзге шығыстар	10 100	9,4	34 915	24,2	245,7
Шығыстардың жиынтығы	107 652	100,0	144 394	100,0	34,1
Корпоративтік табыс салығын төлегенге дейінгі таза пайда (шығын)	74 838		40 903		-45,3
Корпоративтік табыс салығы	10 249		5 404		-47,3
Салық төлегеннен кейінгі таза пайда (шығын) жиынтығы	64 589		35 499		-45,0

IX. МАКРОЭКОНОМИКАЛЫҚ КӨРСЕТКІШТЕР ЖӘНЕ САҚТАНДЫРУ СЕКТОРЫНЫҢ ШОҒЫРЛАНДЫРЫЛУЫ

9-кесте. Сақтандыру секторының макроэкономикалық көрсеткіштері

Сақтандыру секторының негізгі көрсеткіштері	01.08.2016	01.01.2017	01.08.2017
ЖІӨ, млрд. теңгемен ¹	46 193,4	46 193,4	49 740,6
Активтердің ЖІӨ-ге қатынасы, %-бен	1,85	1,87	1,83
Меншікті капиталдың ЖІӨ-ге қатынасы, %-бен	0,87	0,87	0,82
Сақтандыру сыйлықақыларының ЖІӨ-ге қатынасы, %-бен	0,48	0,78	0,47
Сақтандыру сыйлықақыларының жан басына шаққандағы қатынасы, теңгемен ²	12 621,9	20 103,6	13 085,7

10-кесте. Сақтандыру секторының шоғырлануы, %

Сақтандыру нарығының жиынтық көрсеткіштерінен үлесі, %	01.08.2016	01.01.2017	01.08.2017
Бірінші ондықтағы сақтандыру компанияларының активтері	75,5	74,2	75,4
Бірінші ондықтағы сақтандыру компанияларының меншікті капиталы	75,1	76,4	77,0
Бірінші ондықтағы сақтандыру компанияларының сақтандыру сыйлықақылары	61,8	56,3	61,5
Бірінші ондықтағы сақтандыру компанияларының сақтандыру төлемдері	55,7	53,9	58,3

¹ Қазақстан Республикасы Ұлттық Экономика министрлігі Статистика комитетінің деректері бойынша

² Қазақстан Республикасы Ұлттық Экономика министрлігі Статистика комитетінің деректері бойынша 01.08.2017 ж. ҚР халқының саны 18 054,0 мың адам болды.