

**Қазақстан Республикасының Ұлттық Банкі**

**ҚАЗАҚСТАН РЕСПУБЛИКАСЫНЫҢ  
САҚТАНДЫРУ СЕКТОРЫНЫҢ  
АҒЫМДАҒЫ ЖАҒДАЙЫ**

**2017 ЖЫЛҒЫ 1 ШІЛДЕДЕГІ ЖАҒДАЙ БОЙЫНША**

АЛМАТЫ 2017ж.

## **ҚАЗАҚСТАН РЕСПУБЛИКАСЫНЫҢ САҚТАНДЫРУ СЕКТОРЫНЫҢ 2017 ЖЫЛҒЫ 1 ШІЛДЕДЕГІ ЖАҒДАЙ БОЙЫНША АҒЫМДАҒЫ ЖАҒДАЙЫ**

### **ОСЫ ШОЛУДЫҢ МАҚСАТЫ**

Осы шолу Қазақстан Республикасының сақтандыру секторының даму динамикасын және елдегі экономикалық жай-күйіне әсерін көрсетуге бағытталған.

### **СИПАТТАМА**

Шолу сақтандыру секторының көрсеткіштеріндегі негізгі өзгерістерді көрсететін кестелер мен графиктер, сондай-ақ сипаттамалық бөлігі түрінде берілген:

- Активтердің құрылымын сипаттау;
- Міндеттемелердің құрылымын сипаттау;
- Сақтандыру сыйлықтарының құрылымын сипаттау;
- Сақтандыру төлемдерінің құрылымын сипаттау;
- Қайта сақтандыру қызметін сипаттау;
- ҚР сақтандыру секторының пруденциялық нормативтерін орындауын сипаттау;
- Сақтандыру секторының кірістілігін сипаттау;

Көлемі: 13 бет

Кесте саны: 10

График саны: 9

Кезеңділігі: ай сайынғы жаңарту

## МАЗМҰНЫ

01.07.2017ж. ҚР сақтандыру секторының негізгі көрсеткіштері .....	4
<b>I. ҚАЗАҚСТАН РЕСПУБЛИКАСЫНЫҢ САҚТАНДЫРУ СЕКТОРЫНЫҢ ҚҰРЫЛЫМЫ</b> .....	6
<b>1-кесте.</b> Қазақстан Республикасының сақтандыру нарығының құрылымы .....	6
<b>II. ҚАЗАҚСТАН РЕСПУБЛИКАСЫНЫҢ САҚТАНДЫРУ СЕКТОРЫНЫҢ АКТИВТЕРІ</b> .....	6
<b>2-кесте.</b> ҚР сақтандыру секторының жиынтық активтерінің құрылымы .....	6
<b>III. ҚАЗАҚСТАН РЕСПУБЛИКАСЫНЫҢ САҚТАНДЫРУ СЕКТОРЫНЫҢ МІНДЕТТЕМЕЛЕРІ</b> .....	7
<b>3-кесте.</b> ҚР сақтандыру секторының жиынтық міндеттемелерінің құрылымы .....	7
<b>1-график.</b> Активтердің, меншікті капиталдың және сақтандыру резервтерінің динамикасы .....	7
<b>IV. ҚАЗАҚСТАН РЕСПУБЛИКАСЫНЫҢ САҚТАНДЫРУ СЕКТОРЫНЫҢ МЕНШІКТІ КАПИТАЛЫ</b> .....	8
<b>2-график.</b> ҚР сақтандыру секторының балансы бойынша меншікті капиталының құрылымы .....	8
<b>V. САҚТАНДЫРУ СЫЙЛЫҚАҚЫЛАРЫ</b> .....	8
<b>4-кесте.</b> Сақтандыру сыйлықақыларының түсімі .....	8
<b>3-график.</b> Токсан үшін сақтандыру сыйлықақыларының динамикасы .....	9
<b>5-кесте.</b> Сақтандыру салалары бойынша сақтандыру сыйлықақыларының түсімі .....	9
<b>4-график.</b> Сақтандыру салалары бойынша сақтандыру сыйлықақыларының динамикасы .....	9
<b>5-график.</b> «Өмірді сақтандыру» саласы бойынша сақтандыру сыйлықақылары түсімінің құрылымы, % .....	10
<b>6-график.</b> «Жалпы сақтандыру» саласы бойынша түскен сақтандыру сыйлықақыларының құрылымы, % .....	10
<b>VI. ҚАЙТА САҚТАНДЫРУ</b> .....	10
<b>6-кесте.</b> Қайта сақтандыруға берілген сақтандыру сыйлықақыларының құрылымы және қайта сақтандырушының өтемдері .....	10
<b>7-график.</b> Елдер бойынша қайта сақтандыруға берілген сақтандыру сыйлықақыларының үлесі, % .....	10
<b>VII. САҚТАНДЫРУ ТӨЛЕМДЕРІ</b> .....	11
<b>7-кесте.</b> Сақтандыру төлемдерінің құрылымы .....	11
<b>8-график.</b> Сақтандыру төлемдерінің динамикасы .....	11
<b>9-график.</b> Сақтандыру төлемдерінің сақтандыру сыйлықақыларына арақатысы .....	12
<b>VIII. ҚАЗАҚСТАН РЕСПУБЛИКАСЫНЫҢ САҚТАНДЫРУ СЕКТОРЫ ҚЫЗМЕТІНІҢ ТИІМДІЛІГІ</b> .....	12
<b>8-кесте.</b> Сақтандыру қайта сақтандыру ұйымдарының кірістері мен шығыстары .....	12
<b>IX. МАКРОЭКОНОМИКАЛЫҚ КӨРСЕТКІШТЕР ЖӘНЕ САҚТАНДЫРУ СЕКТОРЫНЫҢ ШОҒЫРЛАНДЫРЫЛУЫ</b> .....	13
<b>9-кесте.</b> Сақтандыру секторының макроэкономикалық көрсеткіштері .....	13
<b>10-кесте.</b> Сақтандыру секторының шоғырлануы, % .....	13
<b>X. ҚАЗАҚСТАН РЕСПУБЛИКАСЫНЫҢ САҚТАНДЫРУ БРОКЕРЛЕРІНІҢ ҚЫЗМЕТІ</b> .....	13

## 01.07.2017ж. ҚР сақтандыру секторының негізгі көрсеткіштері

**Сақтандыру секторы** 32 сақтандыру ұйымымен көрінеді, оның ішінде 7 – өмірді сақтандыру бойынша.

### Активтер

Сақтандыру (қайта сақтандыру) ұйымдарының **активтері** 2017 жылғы 1 шілдедегі жағдай бойынша 895 365 млн. теңге (2017 жылдың басында – 853 627 млн. теңге), 2017 жылдың басынан артуы – 4,9%.

Активтердің құрылымында ең үлкен үлесін (жиынтық активтердің 44,7%) 400 147 млн.теңге сомасындағы **бағалы қағаздар** (2017 жылдың басында – 372 530 млн.теңге), 2017 жылдың басынан артуы – 7,4%.

Екінші деңгейдегі банктерде орналастырылған **салымдар** жиынтық активтердің 20,8 % үлесімен 186 622 млн.теңге болады (2017 жылдың басында – 225 779 млн.теңге немесе жиынтық активтердің 26,4%), 2017 жылдың басынан кемуі – 17,3%.

**Қайта сақтандыру активтері** 116 288 млн.теңге болады жиынтық активтердің үлесі 13,0 % (2017 жылдың басында – 108 214 млн. теңге немесе жиынтық активтердің 12,7%), 2017 жылдың басынан артуы – 7,5%.

### Міндеттемелер және резервтер

Сақтандыру (қайта сақтандыру) ұйымының 2017 жылғы 1 шілдедегі жағдай бойынша **міндеттемелері** 496 229 млн. теңге (2017 жылдың басында – 456 610 млн. теңге), 2017 жылдың басынан артуы – 8,7%.

Міндеттемелердің құрылымында ең үлкен үлесті (жиынтық міндеттемелердің 90,3%) 448 269 млн. теңге сомасындағы **сақтандыру резервтері** иеленеді (2017 жылдың басында – 414 670 млн. теңге), 2017 жылдың басынан артуы – 8,1%.

### Сақтандыру сыйлықақылары

**Сақтандыру сыйлықақыларының** 2017 жылғы 1 шілдедегі жағдай бойынша көлемі 2016 жылғы 1 шілдедегі осыған ұқсас көрсеткішпен салыстырғанда 3,28%-ға артқан және 204 439 млн. теңге болды, олардың тікелей сақтандыру шарттары бойынша қабылданған сақтандыру сыйлықақыларының көлемі – 183 578 млн. теңге.

Сақтандыру сыйлықақыларының негізгі үлесі ерікті мүліктік сақтандыру (сақтандыру сыйлықақыларының жалпы көлемі 105 214 млн. теңге немесе 51,5%).

Міндетті сақтандыру бойынша 45 729 млн. теңге немесе сақтандыру сыйлықақыларының жиынтық көлемі 22,4%, ерікті жеке сақтандыру бойынша – 53 496 млн. теңге немесе 26,2%.

*"Өмірді сақтандыру" саласы:*

"Өмірді сақтандыру" саласы бойынша 2017 жылдың басынан да жиналған сақтандыру сыйлықақыларының көлемі 32 388 млн. теңге, бұл өткен жылдың осыған ұқсас кезеңімен салыстырғанда 35,3%-ға көп. Жиынтық сақтандыру сыйлықақыларындағы «өмірді сақтандыру» саласы бойынша жиналған сақтандыру сыйлықақыларының үлесі есепті күні 15,8%, 2016 жылғы 1 шілдедегі 12,1% болды.

*"Жалпы сақтандыру" саласы:*

"Жалпы сақтандыру" саласы бойынша 2017 жылдың басынан да жиналған сақтандыру сыйлықақыларының көлемі 172 051 млн. теңге, бұл өткен жылдың осыған ұқсас кезеңімен салыстырғанда 1,1%-ға аз.

### Қайта сақтандыру

Қайта сақтандыруға берілген сақтандыру сыйлықақыларының көлемі 75 157 млн. теңге немесе сақтандыру сыйлықақыларының жиынтық көлемінің 36,8%-ы болды. Бұл ретте Қазақстан Республикасының бейрезиденттеріне сақтандыру сыйлықақыларының жиынтық көлемінен 87,3% қайта сақтандыруға берілді.

Сақтандыру (қайта сақтандыру) ұйымдары қайта сақтандыру шарттары бойынша қабылдаған сақтандыру сыйлықақыларының жалпы сомасы 20 861 млн. теңге болды. Бұл ретте Қазақстан Республикасының бейрезиденттерінен қайта сақтандыруға қабылданған сақтандыру сыйлықақыларының сомасы 11 462 млн. теңге болды.

Қайта сақтандыру шарттары бойынша алынған тәуекелдер бойынша өтем 4 376 млн. теңге немесе қайта сақтандыруға берілген сақтандыру сыйлықақыларының 5,8%-ы болды.

### **Сақтандыру төлемдері**

2017 жылдың басынан жүргізілген **сақтандыру төлемдерінің** жалпы көлемі (қайта сақтандыруға қабылданған шарттар бойынша жүзеге асырылған сақтандыру төлемдерін шегергенде) 38 525 млн. теңге болды, бұл өткен жылдың осыған ұқсас кезеңімен салыстырғанда 3,7%-ға аз.

2017 жылдың басынан жүргізілген сақтандыру төлемдерінің жалпы сомасының ең үлкен үлесін ерікті жеке сақтандыру – 43,0%, міндетті сақтандыру – 38,7% және ерікті мүліктік сақтандыру – 18,3 % құрайды.

### **Меншікті капитал жеткіліктігі**

Сақтандыру (қайта сақтандыру) ұйымдарының **төлем қабілеттілігінің нақты маржасы** 311 178 млн. теңге (2017 жылдың басында – 279 759 млн. теңге) мөлшерінде қалыптасқан, 2017 жылдың басынан артуы – 11,2%. Сақтандыру секторының төлем қабілеттілігінің нақты маржасының жеткіліктік нормативі 4,76 (2017 жылдың басында – 5,00) құрайды.

**Өтімділігі жоғары активтер** 597 176 млн. теңге немесе активтердің 66,7 % (2017 жылдың басында – 580 716 млн. теңге), 2017 жылдың басынан артуы – 2,8%.

### **Сақтандыру секторының кірістілігі**

2017 жылдың басынан сақтандыру секторының таза пайдасы 25 240 млн. теңге құрады, ол өткен жылдың осыған ұқсас кезеңімен салыстырғанда 44,1% төмен.

Жиынтық активтер бойынша таза пайдасының арақатысы (ROA) 5,5% болды.

Баланс бойынша меншікті капиталға таза пайдасының арақатысы (ROE) 12,3% болды.

### **Макроэкономикалық көрсеткіштер**

Сақтандыру секторы активтерінің ЖІӨ үлесі 1,80% болады;

Сақтандыру сыйлықақыларының ЖІӨ үлесі – 0,41%;

Сақтандыру сыйлықақыларының адам басына шаққандағы арақатысы – 11 348,7 теңге.

### **Шоғырландыру**

Бірінші ондықтағы сақтандыру компанияларының жиынтық активтеріндегі үлесі 74,9%;

Бірінші ондықтағы сақтандыру компанияларының жиынтық меншікті капиталындағы үлесі 76,8%;

Бірінші ондықтағы сақтандыру компанияларының жиынтық сақтандыру сыйлықақыларындағы үлесі 61,3%;

Бірінші ондықтағы сақтандыру компанияларының жиынтық сақтандыру төлемдеріндегі үлесі 58,4%.

## I. ҚАЗАҚСТАН РЕСПУБЛИКАСЫНЫҢ САҚТАНДЫРУ СЕКТОРЫНЫҢ ҚҰРЫЛЫМЫ

### 1-кесте. Қазақстан Республикасының сақтандыру нарығының құрылымы

Сақтандыру секторының құрылымы	01.07.2016	01.07.2017
Сақтандыру ұйымдарының саны	33	32
<i>оның ішінде өмірді сақтандыру бойынша</i>	7	7
Сақтандыру брокерлерінің саны	15	15
Актуарийлердің саны	60	60
«Сақтандыру төлемдеріне кепілдік беру қоры» АҚ-тың қатысушысы болып табылатын сақтандыру (қайта сақтандыру) ұйымдарының саны	22	22
ҚР бейрезиденті сақтандыру ұйымдары өкілдерінің саны	3	3

## II. ҚАЗАҚСТАН РЕСПУБЛИКАСЫНЫҢ САҚТАНДЫРУ СЕКТОРЫНЫҢ АКТИВТЕРІ

### 2-кесте. ҚР сақтандыру секторының жиынтық активтерінің құрылымы

Көрсеткіштің атауы/күн	01.01.2017*		01.07.2017		Жылдың басынан өзгерістері, %-бен
	млн. теңге	жиын-тығында %-бен	млн. теңге	жиын-тығында %-бен	
Ақша	39 512	4,6	58 645	6,5	48,4
Орналастырылған салымдар	225 779	26,4	186 622	20,8	-17,3
Бағалы қағаздар	372 530	43,6	400 147	44,7	7,4
"Кері РЕПО" операциясы	22 393	2,6	34 677	3,9	54,9
Сақтанушылар мен делдалдардан алынатын сақтандыру сыйлықақылары	29 691	3,5	40 430	4,5	36,2
Негізгі каражат	13 988	1,6	16 021	1,8	14,5
Қайта сақтандыру активтері	108 214	12,7	116 288	13,0	7,5
Өзге дебиторлық берешек	15 315	1,8	14 512	1,6	-5,2
Басқа активтер	26 207	3,1	28 022	3,1	6,9
<b>Активтердің барлығы</b>	<b>853 627</b>	<b>100,0</b>	<b>895 365</b>	<b>100,0</b>	<b>4,9</b>

\*сомасы аудиттелген деректер бойынша көрсетілген

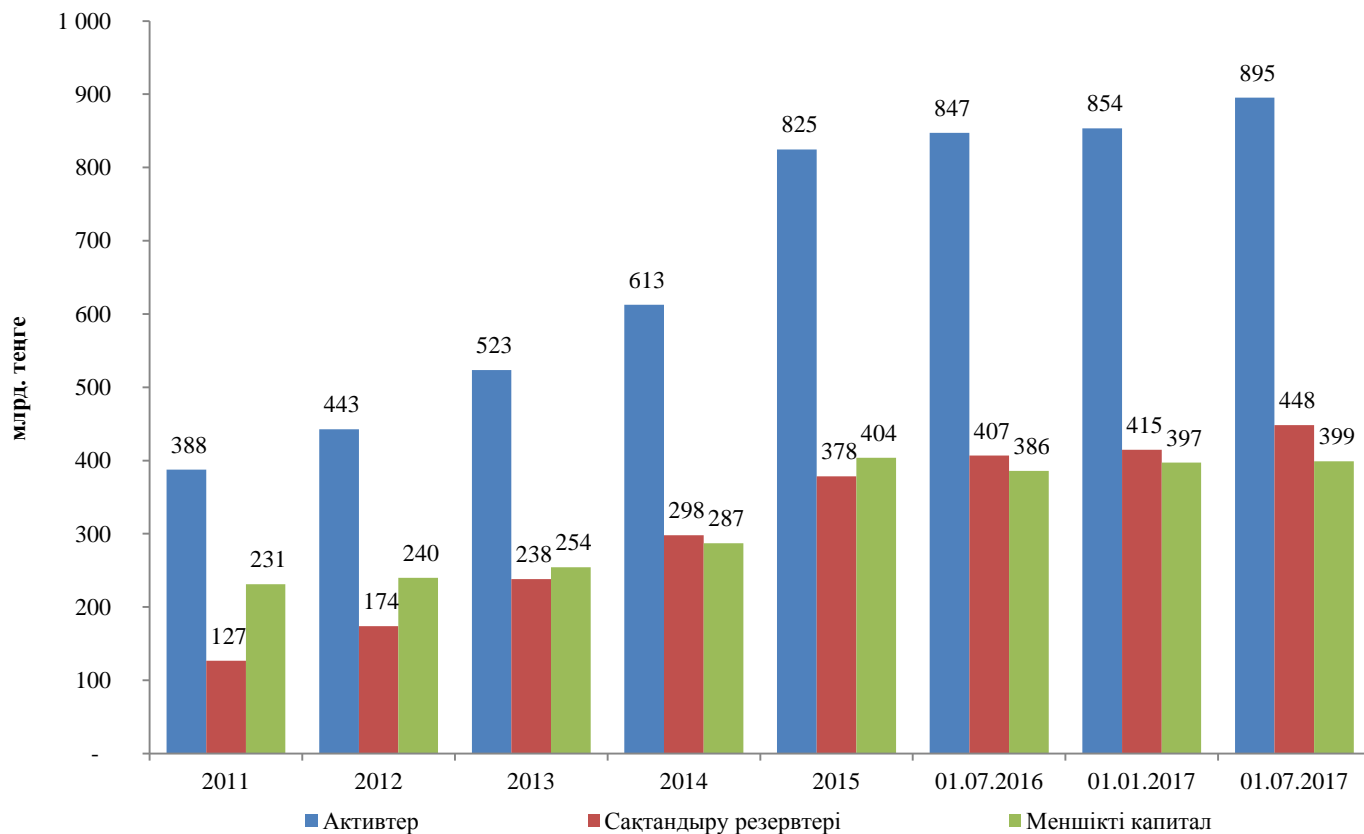
### III. ҚАЗАҚСТАН РЕСПУБЛИКАСЫНЫҢ САҚТАНДЫРУ СЕКТОРЫНЫҢ МІНДЕТТЕМЕЛЕРІ

3-кесте. ҚР сақтандыру секторының жиынтық міндеттемелерінің құрылымы

Көрсеткіштің атауы/күн	01.01.2017*		01.07.2017		Жылдың басынан өзгерістері, %-бен
	млн. теңге	жиынтығында %-бен	млн. теңге	жиынтығында %-бен	
Сақтандыру резервтері, оның ішінде:	414 670	90,8	448 269	90,3	8,1
<i>Еңбек сіңірілмеген сыйлықақы резервтері</i>	129 041	28,3	154 757	31,2	19,9
<i>Өмірді сақтандыру (қайта сақтандыру) шарттары бойынша орын алмаған шығындардың резерві</i>	12 704	2,8	13 193	2,7	3,8
<i>Аннуитет шарттары бойынша орын алмаған шығындардың резерві</i>	129 202	28,3	143 996	29,0	11,4
<i>Орын алған, бірақ мәлімделмеген шығындардың резерві</i>	50 942	11,2	52 128	10,5	2,3
<i>Мәлімделген, бірақ реттелмеген шығындардың резерві</i>	92 781	20,3	84 196	17,0	-9,3
Алынған қарыздар	337	0,1	353	0,1	4,8
Қайта сақтандырушылармен есеп айырысу	12 443	2,7	19 260	3,9	54,8
Сақтандыру (қайта сақт.) қызметі бойынша делдалд. есеп айырысу	2 669	0,6	3 410	0,7	27,7
Сақтандыру (қайта сақт.) шарттары бойынша төленетін шоттар	2 225	0,5	2 449	0,5	10,1
Басқа кредиторлық берешек	4 875	1,1	3 843	0,8	-21,2
Басқа міндеттемелер	19 391	4,2	18 645	3,8	-3,8
<b>Міндеттемелердің барлығы</b>	<b>456 610</b>	<b>100,0</b>	<b>496 229</b>	<b>100,0</b>	<b>8,7</b>

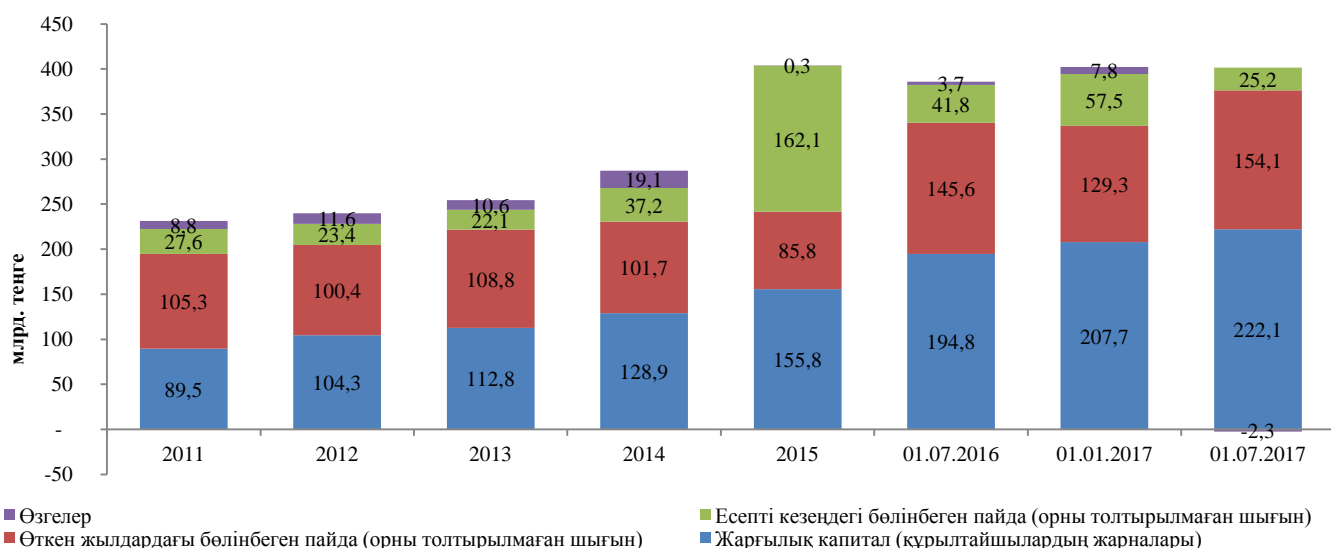
\*сомасы аудиттелген деректер бойынша көрсетілген

1-график. Активтердің, меншікті капиталдың және сақтандыру резервтерінің динамикасы



#### IV. ҚАЗАҚСТАН РЕСПУБЛИКАСЫНЫҢ САҚТАНДЫРУ СЕКТОРЫНЫҢ МЕНШІКТІ КАПИТАЛЫ

2-график. ҚР сақтандыру секторының балансы бойынша меншікті капиталының құрылымы



#### V. САҚТАНДЫРУ СЫЙЛЫҚАҚЫЛАРЫ

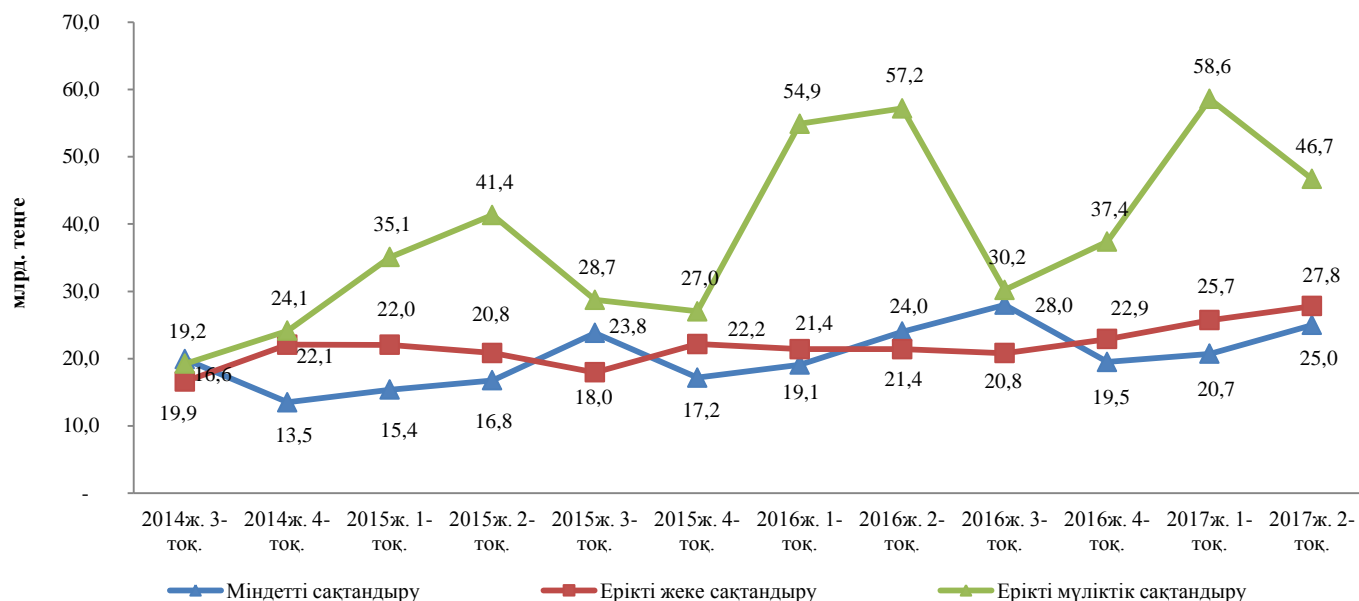
4-кесте. Сақтандыру сыйлықақыларының түсімі

Сақтандыру сыйлықақыларының түсімі	01.07.2016		01.07.2017		Өзгер., %-бен
	млн. теңге	жиынтығында %-бен	млн. теңге	жиынтығында %-бен	
<b>Барлығы, оның ішінде:</b>	<b>197 944</b>	<b>100,0</b>	<b>204 439</b>	<b>100,0</b>	<b>3,28</b>
<b>Міндетті сақтандыру бойынша, оның ішінде:</b>	<b>43 063</b>	<b>21,8</b>	<b>45 729</b>	<b>22,4</b>	<b>6,19</b>
көлік құралдары иелерінің азаматтық-құқықтық жауапкершілігі	24 647	12,5	24 536	12,0	-0,45
қызметкер еңбек (қызметтік) міндеттерін атқарған кезде оны жазатайым оқиғалардан сақтандыру	16 034	8,1	18 782	9,2	17,14
тасымалдаушының жолаушылар алдындағы азаматтық-құқықтық жауапкершілігі	1 002	0,5	1 005	0,5	0,35
міндетті сақтандырудың өзге сыныптары	1 380	0,7	1 405	0,7	1,83
<b>Ерікті жеке сақтандыру, оның ішінде:</b>	<b>42 769</b>	<b>21,6</b>	<b>53 496</b>	<b>26,2</b>	<b>25,08</b>
ауырған жағдайлардан сақтандыру	15 325	7,7	16 281	8,0	6,24
аннуитеттік сақтандыру	12 519	6,3	17 593	8,6	40,53
өмірді сақтандыру	11 419	5,8	14 795	7,2	29,56
жазатайым жағдайлардан сақтандыру	3 506	1,8	4 827	2,4	37,68
<b>Ерікті мүлдіктік сақтандыру, оның ішінде:</b>	<b>112 112</b>	<b>56,6</b>	<b>105 214</b>	<b>51,5</b>	<b>-6,15</b>
мүлдікті сақтандыру	55 525	28,1	51 148	25,0	-7,88
азаматтық-құқықтық жауапкершілікті сақтандыру	23 890	12,1	30 215	14,8	26,47
басқа қаржы шығындарынан сақтандыру	11 377	5,7	2 418	1,2	-78,74
автомобиль көлігін сақтандыру	8 363	4,2	7 872	3,9	-5,87
жүктерді сақтандыру	2 706	1,4	3 432	1,7	26,84
ерікті мүлдіктік сақтандырудың басқа сыныптары	10 250	5,2	10 128	5,0	-1,19

\*сомасы қайта сақтандыру шарттары бойынша қабылданған сақтандыру сыйлықақыларының сомасын ескеріп, сақтандыру (қайта сақтандыру) шартының бұзылуына байланысты шығыстар шегерілуімен көрсетілген



3-график. Токсан үшін сақтандыру сыйлықақыларының динамикасы



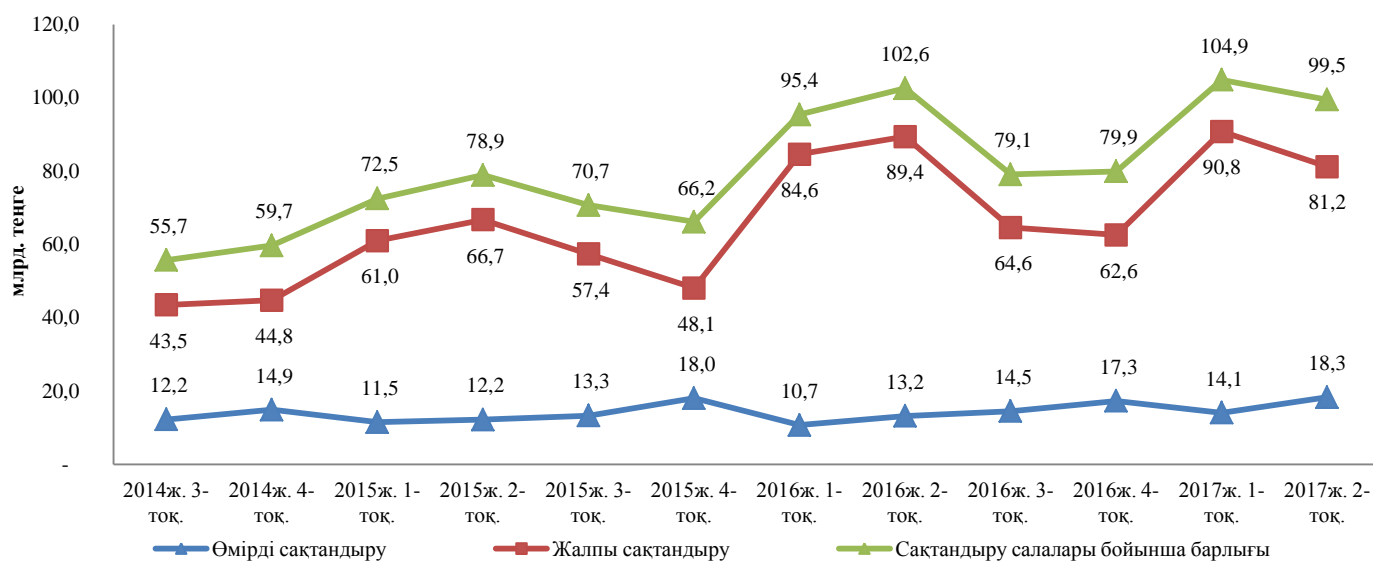
\*сомасы қайта сақтандыру шарттары бойынша қабылданған сақтандыру сыйлықақыларының сомасын ескеріп, сақтандыру (қайта сақтандыру) шартының бұзылуына байланысты шығыстар шегерілуімен көрсетілген

5-кесте. Сақтандыру салалары бойынша сақтандыру сыйлықақыларының түсімі

Сақтандыру салалары бойынша сақтандыру сыйлықақыларының түсімі	01.07.2016		01.07.2017		Өзгер., %-бен
	млн. тенге	жиын-тығында %-бен	млн. тенге	жиын-тығында %-бен	
Сақтандыру салалары бойынша барлығы	197 944	100,0	204 439	100,0	3,3
Өмірді сақтандыру	23 938	12,1	32 388	15,8	35,3
Жалпы сақтандыру	174 006	87,9	172 051	84,2	-1,1

\*сомасы қайта сақтандыру шарттары бойынша қабылданған сақтандыру сыйлықақыларының сомасын ескеріп, сақтандыру (қайта сақтандыру) шартының бұзылуына байланысты шығыстар шегерілуімен көрсетілген

4-график. Сақтандыру салалары бойынша сақтандыру сыйлықақыларының динамикасы

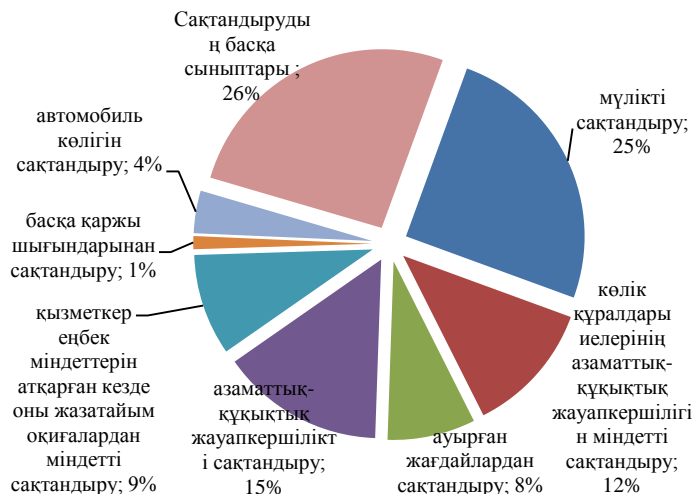


\*сомасы қайта сақтандыру шарттары бойынша қабылданған сақтандыру сыйлықақыларының сомасын ескеріп, сақтандыру (қайта сақтандыру) шартының бұзылуына байланысты шығыстар шегерілуімен көрсетілген

**5-график.** «Өмірді сақтандыру» саласы бойынша сақтандыру сыйлықақылары түсімінің құрылымы, %



**6-график.** «Жалпы сақтандыру» саласы бойынша түскен сақтандыру сыйлықақыларының құрылымы, %

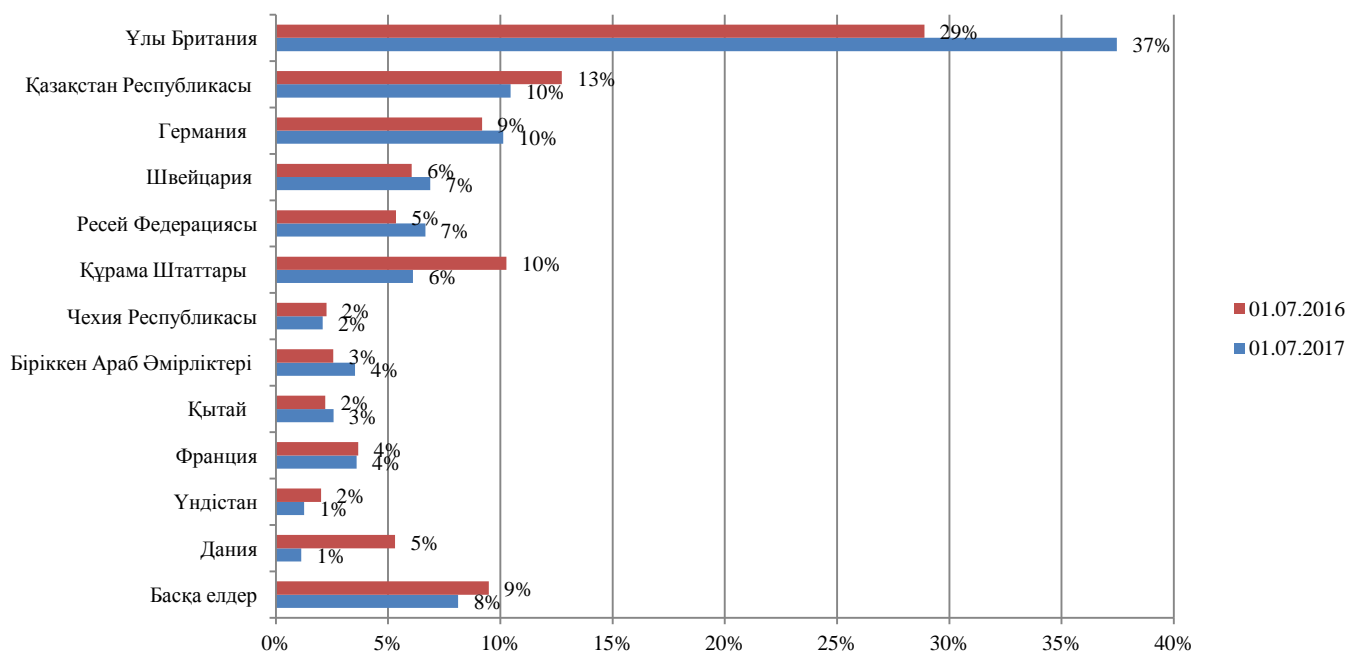


## VI. ҚАЙТА САҚТАНДЫРУ

**6-кесте.** Қайта сақтандыруға берілген сақтандыру сыйлықақыларының құрылымы және қайта сақтандырушының өтемдері

Сақтандыру сыйлықақылары	01.07.2016		01.07.2017		Өзгер., %-бен
	млн. теңге	%-бен	млн. теңге	%-бен	
<b>Барлығы қайта сақтандыруға берілді, оның ішінде</b>	<b>76 960</b>	<b>100,0</b>	<b>75 157</b>	<b>100,0</b>	<b>-2,34</b>
бейрезиденттерге	68 917	89,5	65 578	87,3	-4,84
резиденттерге	8 043	10,5	9 579	12,7	19,09
<b>Қайта сақтандыру шарттары бойынша алынған тәуекелдер бойынша өтем, оның ішінде</b>	<b>5 420</b>	<b>100,0</b>	<b>4 376</b>	<b>100,0</b>	<b>-19,26</b>
Бейрезиденттерден	2 140	39,5	3 168	72,4	48,00
Резиденттерден	3 280	60,5	1 208	27,6	-63,16
<b>Барлығы бейрезиденттерден қайта сақтандыруға қабылданды</b>	<b>11 464</b>		<b>11 462</b>		<b>-0,02</b>

**7-график.** Елдер бойынша қайта сақтандыруға берілген сақтандыру сыйлықақыларының үлесі, %



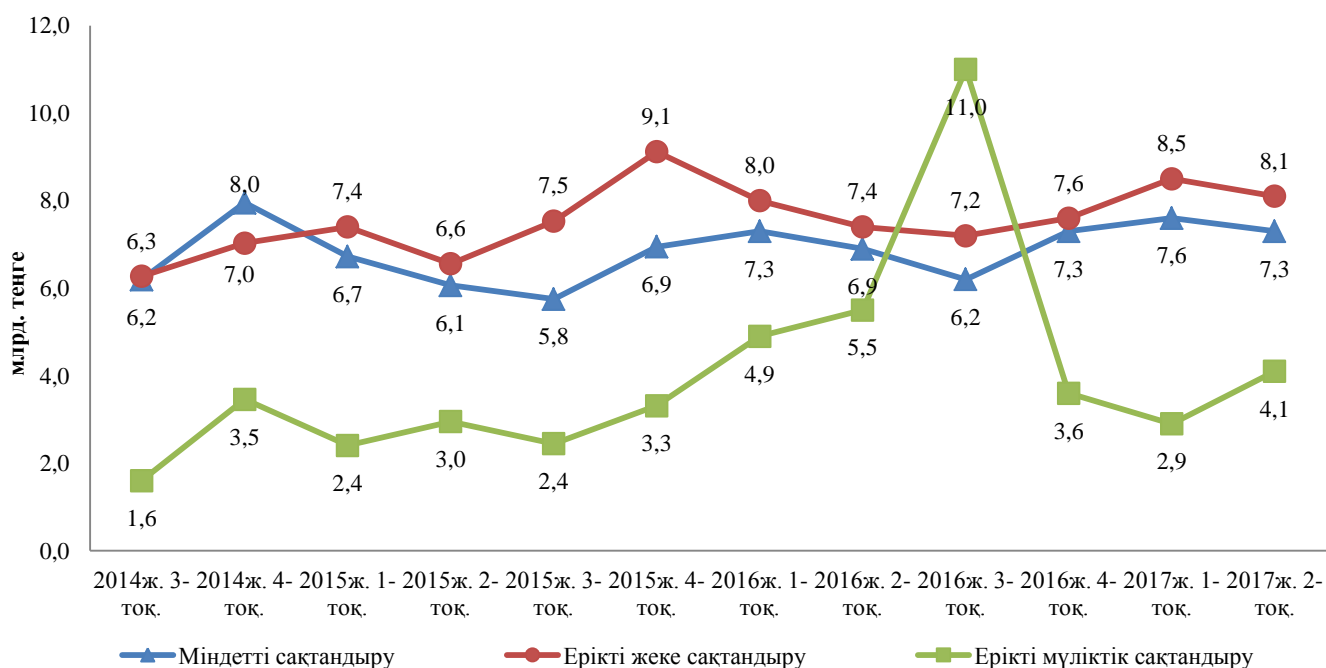
## VII. САҚТАНДЫРУ ТӨЛЕМДЕРІ

### 7-кесте. Сақтандыру төлемдерінің құрылымы

Сақтандыру төлемдері	01.07.2016		01.07.2017*		Өзгер., %-бен
	млн. теңге	жиын- тығында %-бен	млн. теңге	жиын- тығында %-бен	
<b>Барлығы, оның ішінде:</b>	<b>40 025</b>	<b>100,0</b>	<b>38 525</b>	<b>100,0</b>	<b>-3,7</b>
<b>Міндетті сақтандыру бойынша, оның ішінде:</b>	<b>14 171</b>	<b>35,4</b>	<b>14 910</b>	<b>38,7</b>	<b>5,2</b>
көлік құралдары иелерінің азаматтық-құқықтық жауапкершілігі	11 599	29,0	12 422	32,2	7,1
қызметкер еңбек (қызметтік) міндеттерін атқарған кезде оны жазатайым оқиғалардан сақтандыру	2 259	5,6	2 422	6,3	7,2
өзге сыныптар	314	0,8	65	0,2	-79,2
<b>Ерікті жеке сақтандыру, оның ішінде:</b>	<b>15 411</b>	<b>38,5</b>	<b>16 566</b>	<b>43,0</b>	<b>7,5</b>
ауырған жағдайлардан сақтандыру	8 471	21,2	8 855	23,0	4,5
аннуитеттік сақтандыру	5 502	13,7	6 506	16,9	18,2
өмірді сақтандыру	1 153	2,9	945	2,5	-18,0
жазатайым жағдайлардан сақтандыру	285	0,7	261	0,7	-8,5
<b>Ерікті мүліктік сақтандыру, оның ішінде:</b>	<b>10 443</b>	<b>26,1</b>	<b>7 049</b>	<b>18,3</b>	<b>-32,5</b>
автомобиль көлігін сақтандыру	3 563	8,9	3 084	8,0	-13,4
өзге қаржы шығындарынан сақтандыру	329	0,8	4	0,0	-98,8
мүлікті сақтандыру	794	2,0	1 369	3,6	72,4
азаматтық-құқықтық жауапкершілікті сақтандыру	727	1,8	448	1,2	-38,4

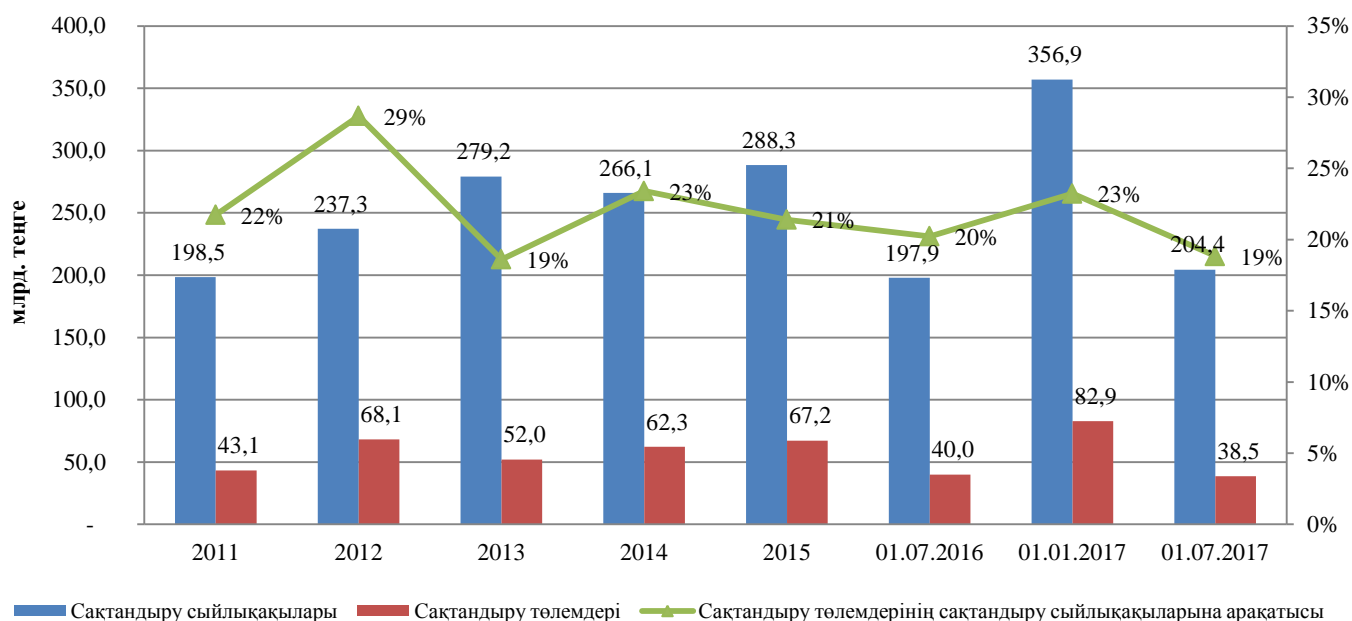
\* сомасы қайта сақтандыруға қабылданған шарттар б-ша жүзеге асырылған сақт. төлемдері шегеріліп көрсетілген, - 7,6 млрд. теңге

8-график. Сақтандыру төлемдерінің динамикасы



\* сомасы қайта сақтандыруға қабылданған шарттар б-ша жүзеге асырылған сақт. төлемдері шегеріліп көрсетілген

9-график. Сақтандыру төлемдерінің сақтандыру сыйлықақыларына арақатысы



\*сақтандыру сыйлықақылары қайта сақтандыру шарттары б-ша қабылданған сақтандыру сыйлықақыларының сомасын ескерумен көрсетілген  
 \*\*сақтандыру сыйлықақылары сақтандыру (қайта сақтандыру) шартының бұзылуына байланысты шығыстар шегерілуімен 2017 жылдың 1 шілдесіне көрсетілген  
 \*\*\*сақтандыру төлемдері қайта сақтандыруға қабылданған шарттар б-ша жүзеге асырылған сақт. төлемдері шегеріліп көрсетілген

## VIII. ҚАЗАҚСТАН РЕСПУБЛИКАСЫНЫҢ САҚТАНДЫРУ СЕКТОРЫ ҚЫЗМЕТІНІҢ ТИІМДІЛІГІ

8-кесте. Сақтандыру қайта сақтандыру ұйымдарының кірістері мен шығыстары

Кіріс пен шығыс	01.07.2016		01.07.2017		Өзгер., %-бен
	млн. тенге	%-бен	млн. тенге	%-бен	
Сақтандыру қызметінен түскен кірістер	114 030	80,3	131 020	86,2	14,9
Инвестициялық қызметтен түскен кірістер	26 780	18,8	19 744	13,0	-26,3
Өзге кірістер	1 265	0,9	1 292	0,8	2,1
<b>Кірістер жиынтығы</b>	<b>142 078</b>	<b>100,0</b>	<b>152 057</b>	<b>100,0</b>	7,0
Сақтандыру төлемдерін жүзеге асыру бойынша таза шығыстар	37 267	42,6	38 764	31,7	4,0
Сақтандыру қызметі бойынша комиссиялық сыйақы төлеу шығыстары	16 831	19,2	21 766	17,8	29,3
Жалпы және әкімшілік шығыстар	29 226	33,4	32 975	27,0	12,8
Өзге шығыстар	4 235	4,8	28 611	23,4	575,6
<b>Шығыстардың жиынтығы</b>	<b>87 559</b>	<b>100,0</b>	<b>122 117</b>	<b>100,0</b>	39,5
Корпоративтік табыс салығын төлегенге дейінгі таза пайда (шығын)	54 519		29 941		-45,1
Корпоративтік табыс салығы	9 406		4 701		-50,0
<b>Салық төлегеннен кейінгі таза пайда (шығын) жиынтығы</b>	<b>45 113</b>		<b>25 240</b>		<b>-44,1</b>

## IX. МАКРОЭКОНОМИКАЛЫҚ КӨРСЕТКІШТЕР ЖӘНЕ САҚТАНДЫРУ СЕКТОРЫНЫҢ ШОҒЫРЛАНДЫРЫЛУЫ

### 9-кесте. Сақтандыру секторының макроэкономикалық көрсеткіштері

Сақтандыру секторының негізгі көрсеткіштері	01.07.2016	01.01.2017	01.07.2017
ЖІӨ, млрд. теңгемен <sup>1</sup>	46 193,4	46 193,4	49 740,6
Активтердің ЖІӨ-ге қатынасы, %-бен	1,83	1,87	1,80
Меншікті капиталдың ЖІӨ-ге қатынасы, %-бен	0,84	0,87	0,80
Сақтандыру сыйлықақыларының ЖІӨ-ге қатынасы, %-бен	0,43	0,78	0,41
Сақтандыру сыйлықақыларының жан басына шаққандағы қатынасы, теңгемен <sup>2</sup>	11 378,9	20 103,6	11 348,7

### 10-кесте. Сақтандыру секторының шоғырлануы, %

Сақтандыру нарығының жиынтық көрсеткіштерінен үлесі, %	01.07.2016	01.01.2017	01.07.2017
Бірінші ондықтағы сақтандыру компанияларының активтері	75,6	74,2	74,9
Бірінші ондықтағы сақтандыру компанияларының меншікті капиталы	75,4	76,4	76,8
Бірінші ондықтағы сақтандыру компанияларының сақтандыру сыйлықақылары	63,6	56,3	61,3
Бірінші ондықтағы сақтандыру компанияларының сақтандыру төлемдері	54,8	53,9	58,4

## X. ҚАЗАҚСТАН РЕСПУБЛИКАСЫНЫҢ САҚТАНДЫРУ БРОКЕРЛЕРІНІҢ ҚЫЗМЕТІ

Сақтандыру брокерлері **активтерінің** жиынтық көлемі 2017 жылғы 1 шілдедегі жағдай бойынша 5 510 млн. теңге (2017 жылдың басында - 6 195 млн. теңге), 2017 жылдың басынан кемуі - 11,1%.

Сақтандыру брокерлерінің **міндеттемелері** 2017 жылғы 1 шілдедегі жағдай бойынша 3 536 млн. теңге (2017 жылдың басында - 3 790 млн. теңге), 2017 жылдың басынан кемуі - 6,7%.

Сақтандыру брокерлерінің жиынтық **меншікті капиталы** 2017 жылғы 1 шілдедегі жағдай бойынша 1 975 млн. теңге (2017 жылдың басында - 2 405 млн. теңге), 2017 жылдың басынан кемуі - 17,9%.

<sup>1</sup> Қазақстан Республикасы Ұлттық Экономика министрлігі Статистика комитетінің деректері бойынша

<sup>2</sup> Қазақстан Республикасы Ұлттық Экономика министрлігі Статистика комитетінің деректері бойынша 01.06.2017 ж. ҚР халқының саны 18 014,2 мың адам болды.