

Қазақстан Республикасының Ұлттық Банкі

**ҚАЗАҚСТАН РЕСПУБЛИКАСЫНЫҢ
САҚТАНДЫРУ СЕКТОРЫНЫҢ
АҒЫМДАҒЫ ЖАҒДАЙЫ**

2016 ЖЫЛҒЫ 1 ШІЛДЕДЕГІ ЖАҒДАЙ БОЙЫНША

АЛМАТЫ 2016 ж.

ОСЫ ШОЛУДЫҢ МАҚСАТЫ

Осы шолу Қазақстан Республикасының сақтандыру секторының даму динамикасын және елдегі экономикалық жай-күйіне әсерін көрсетуге бағытталған.

СИПАТТАМА

Шолу сақтандыру секторының көрсеткіштеріндегі негізгі өзгерістерді көрсететін кестелер мен графиктер, сондай-ақ сипаттамалық бөлігі түрінде берілген:

- Активтердің құрылымын сипаттау;
- Міндеттемелердің құрылымын сипаттау;
- Сақтандыру сыйлықақыларының құрылымын сипаттау;
- Сақтандыру төлемдерінің құрылымын сипаттау;
- Қайта сақтандыру қызметін сипаттау;
- ҚР сақтандыру секторының пруденциялық нормативтерін орындауын сипаттау;
- Сақтандыру секторының кірістілігін сипаттау;

Көлемі: 13 бет

Кесте саны: 10

График саны: 9

Кезеңділігі: ай сайынғы жаңарту

01.07.2016ж. ҚР сақтандыру секторының негізгі көрсеткіштері	4
I. ҚАЗАҚСТАН РЕСПУБЛИКАСЫНЫҢ САҚТАНДЫРУ СЕКТОРЫНЫҢ ҚҰРЫЛЫМЫ	6
1-кесте. Қазақстан Республикасының сақтандыру нарығының құрылымы	6
II. ҚАЗАҚСТАН РЕСПУБЛИКАСЫНЫҢ САҚТАНДЫРУ СЕКТОРЫНЫҢ АКТИВТЕРІ	6
2-кесте. ҚР сақтандыру секторының жиынтық активтерінің құрылымы	6
III. ҚАЗАҚСТАН РЕСПУБЛИКАСЫНЫҢ САҚТАНДЫРУ СЕКТОРЫНЫҢ МІНДЕТТЕМЕЛЕРІ	7
3-кесте. ҚР сақтандыру секторының жиынтық міндеттемелерінің құрылымы	7
1-график. Активтердің, меншікті капиталдың және сақтандыру резервтерінің динамикасы	7
IV. ҚАЗАҚСТАН РЕСПУБЛИКАСЫНЫҢ САҚТАНДЫРУ СЕКТОРЫНЫҢ МЕНШІКТІ КАПИТАЛЫ	8
2-график. ҚР сақтандыру секторының балансы бойынша меншікті капиталының құрылымы	8
V. САҚТАНДЫРУ СЫЙЛЫҚАҚЫЛАРЫ	8
4-кесте. Сақтандыру сыйлықақыларының түсімі	8
3-график. Токсан үшін сақтандыру сыйлықақыларының динамикасы	9
5-кесте. Сақтандыру салалары бойынша сақтандыру сыйлықақыларының түсімі	9
4-график. Сақтандыру салалары бойынша сақтандыру сыйлықақыларының динамикасы	9
5-график. «Өмірді сақтандыру» саласы бойынша сақтандыру сыйлықақылары түсімінің құрылымы, %	10
6-график. «Жалпы сақтандыру» саласы бойынша түскен сақтандыру сыйлықақыларының құрылымы, %	10
VI. ҚАЙТА САҚТАНДЫРУ	10
6-кесте. Қайта сақтандыруға берілген сақтандыру сыйлықақыларының құрылымы және қайта сақтандырушының өтемдері	10
7-график. Елдер бойынша қайта сақтандыруға берілген сақтандыру сыйлықақыларының үлесі, %	10
VII. САҚТАНДЫРУ ТӨЛЕМДЕРІ	11
7-кесте. Сақтандыру төлемдерінің құрылымы	11
8-график. Сақтандыру төлемдерінің динамикасы	11
9-график. Сақтандыру төлемдерінің сақтандыру сыйлықақыларына арақатысы	12
VIII. ҚАЗАҚСТАН РЕСПУБЛИКАСЫНЫҢ САҚТАНДЫРУ СЕКТОРЫ ҚЫЗМЕТІНІҢ ТИІМДІЛІГІ	12
8-кесте. Сақтандыру қайта сақтандыру ұйымдарының кірістері мен шығыстары	12
IX. МАКРОЭКОНОМИКАЛЫҚ КӨРСЕТКІШТЕР ЖӘНЕ САҚТАНДЫРУ СЕКТОРЫНЫҢ ШОҒЫРЛАНДЫРЫЛУЫ	13
9-кесте. Сақтандыру секторының макроэкономикалық көрсеткіштері	13
10-кесте. Сақтандыру секторының шоғырлануы, %	13
X. ҚАЗАҚСТАН РЕСПУБЛИКАСЫНЫҢ САҚТАНДЫРУ БРОКЕРЛЕРІНІҢ ҚЫЗМЕТІ	13

01.07.2016ж. ҚР сақтандыру секторының негізгі көрсеткіштері

Сақтандыру секторы 33 сақтандыру ұйымымен көрінеді, оның ішінде 7 – өмірді сақтандыру бойынша.

Активтер

Сақтандыру (қайта сақтандыру) ұйымдарының **активтері** 2016 жылғы 1 шілдедегі жағдай бойынша 847 445 млн. теңге (2016 жылдың басында – 824 732 млн. теңге), 2016 жылдың басынан артуы – 2,8%.

Активтердің құрылымында ең үлкен үлесін (жиынтық активтердің 42,0%) 356 138 млн.теңге сомасындағы **бағалы қағаздар** (2016 жылдың басында – 388 858 млн.теңге), 2016 жылдың басынан кемуі – 8,4%.

Екінші деңгейдегі банктерде орналастырылған **салымдар** жиынтық активтердің 26,3 % үлесімен 222 622 млн.теңге болады (2016 жылдың басында – 217 526 млн.теңге немесе жиынтық активтердің 26,4%), 2016 жылдың басынан артуы – 2,3%.

Қайта сақтандыру активтері 106 851 млн.теңге болады жиынтық активтердің үлесі 12,6 % (2016 жылдың басында – 87 785 млн. теңге немесе жиынтық активтердің 10,6%), 2016 жылдың басынан артуы – 21,7%.

Міндеттемелер және резервтер

Сақтандыру (қайта сақтандыру) ұйымының 2016 жылғы 1 шілдедегі жағдай бойынша **міндеттемелері** 461 550,0 млн. теңге (2016 жылдың басында – 420 789 млн. теңге), 2016 жылдың басынан артуы – 9,7%.

Міндеттемелердің құрылымында ең үлкен үлесті (жиынтық міндеттемелердің 88,2%) 406 899 млн. теңге сомасындағы **сақтандыру резервтері** иеленеді (2016 жылдың басында – 378 299 млн. теңге), 2016 жылдың басынан артуы – 7,6%.

Сақтандыру сыйлықақылары

Сақтандыру сыйлықақыларының 2016 жылғы 1 шілдедегі жағдай бойынша көлемі 2015 жылғы 1 шілдедегі осыған ұқсас көрсеткішпен салыстырғанда 33,4%-ға артқан және 202 012 млн. теңге болды, олардың тікелей сақтандыру шарттары бойынша қабылданған сақтандыру сыйлықақыларының көлемі – 182 476 млн. теңге.

Сақтандыру сыйлықақыларының негізгі үлесі ерікті мүліктік сақтандыру (сақтандыру сыйлықақыларының жалпы көлемі 113 869 млн. теңге немесе 56,4%).

Міндетті сақтандыру бойынша 45 083 млн. теңге немесе сақтандыру сыйлықақыларының жиынтық көлемі 22,3%, ерікті жеке сақтандыру бойынша – 43 060 млн. теңге немесе 21,3 %.

"Өмірді сақтандыру" саласы:

"Өмірді сақтандыру" саласы бойынша 2016 жылдың басынан жиналған сақтандыру сыйлықақыларының көлемі 24 058 млн. теңге, бұл өткен жылдың осыған ұқсас кезеңімен салыстырғанда 1,5%-ға көп. Жиынтық сақтандыру сыйлықақыларындағы «өмірді сақтандыру» саласы бойынша жиналған сақтандыру сыйлықақыларының үлесі есепті күні 11,9%, 2015 жылғы 1 шілдеде 15,7% болды.

"Жалпы сақтандыру" саласы:

"Жалпы сақтандыру" саласы бойынша 2016 жылдың басынан да жиналған сақтандыру сыйлықақыларының көлемі 177 954 млн. теңге, бұл өткен жылдың осыған ұқсас кезеңімен салыстырғанда 39,3%-ға көп.

Қайта сақтандыру

Қайта сақтандыруға берілген сақтандыру сыйлықақыларының көлемі 76 960 млн. теңге немесе сақтандыру сыйлықақыларының жиынтық көлемінің 38,1%-ы болды. Бұл ретте Қазақстан Республикасының бейрезиденттеріне сақтандыру сыйлықақыларының жиынтық көлемінен 89,5% қайта сақтандыруға берілді.

Сақтандыру (қайта сақтандыру) ұйымдары қайта сақтандыру шарттары бойынша қабылдаған сақтандыру сыйлықақыларының жалпы сомасы 19 536 млн. теңге болды. Бұл ретте Қазақстан Республикасының бейрезиденттерінен қайта сақтандыруға қабылданған сақтандыру сыйлықақыларының сомасы 11 497 млн. теңге болды.

Қайта сақтандыру шарттары бойынша алынған тәуекелдер бойынша өтем 5 420 млн. теңге немесе қайта сақтандыруға берілген сақтандыру сыйлықақыларының 7,0%-ы болды.

Сақтандыру төлемдері

2016 жылдың басынан жүргізілген **сақтандыру төлемдерінің** жалпы көлемі (қайта сақтандыруға қабылданған шарттар бойынша жүзеге асырылған сақтандыру төлемдерін шегергенде) 40 025 млн. теңге болды, бұл өткен жылдың осыған ұқсас кезеңімен салыстырғанда 24,4% -ға көп.

2016 жылдың басынан жүргізілген сақтандыру төлемдерінің жалпы сомасынан ерікті жеке сақтандыру бойынша – 38,5%, міндетті сақтандыру бойынша – 35,4% және ерікті мүлктік сақтандыру бойынша – 26,1 % сақтандыру төлемдерінің ең үлкен үлесін құрайды.

Меншікті капитал жеткіліктігі

Сақтандыру (қайта сақтандыру) ұйымдарының **төлем қабілеттілігінің нақты маржасы** 270 548 млн. теңге (2016 жылдың басында – 226 218 млн. теңге) мөлшерінде қалыптасқан, 2016 жылдың басынан артуы – 19,6%. Сақтандыру секторының төлем қабілеттілігінің нақты маржасының жеткіліктік нормативі 4,7 (2016 жылдың басында – 4,08) құрайды.

Өтімділігі жоғары активтер 590 756 млн. теңге немесе активтердің 69,7 % (2016 жылдың басында – 590 564 млн. теңге), 2016 жылдың басынан артуы – 0,03%.

Сақтандыру секторының кірістілігі

2016 жылдың басынан сақтандыру секторының таза пайдасы 45 093 млн. теңге, ол өткен жылдың осыған ұқсас кезеңімен салыстырғанда 55,4% жоғары.

Жиынтық активтер бойынша таза пайдасының арақатысы (ROA) 25,4% болды.

Баланс бойынша меншікті капиталға таза пайдасының арақатысы (ROE) 55,5% болды.

Макроэкономикалық көрсеткіштер

Сақтандыру секторы активтерінің ЖІӨ үлесі 1,86% болады;

Сақтандыру сыйлықақыларының ЖІӨ үлесі – 0,44%;

Сақтандыру сыйлықақыларының адам басына шаққандағы арақатысы – 11 378,9 теңге.

Шоғырландыру

Бірінші ондықтағы сақтандыру компанияларының жиынтық активтеріндегі үлесі 75,6%;

Бірінші ондықтағы сақтандыру компанияларының жиынтық меншікті капиталындағы үлесі 75,4%;

Бірінші ондықтағы сақтандыру компанияларының жиынтық сақтандыру сыйлықақыларындағы үлесі 63,6%;

Бірінші ондықтағы сақтандыру компанияларының жиынтық сақтандыру төлемдеріндегі үлесі 54,8%.

I. ҚАЗАҚСТАН РЕСПУБЛИКАСЫНЫҢ САҚТАНДЫРУ СЕКТОРЫНЫҢ ҚҰРЫЛЫМЫ

1-кесте. Қазақстан Республикасының сақтандыру нарығының құрылымы

Сақтандыру секторының құрылымы	01.07.2015	01.07.2016
Сақтандыру ұйымдарының саны	35	33
<i>оның ішінде өмірді сақтандыру бойынша</i>	8	7
Сақтандыру брокерлерінің саны	15	15
Актуарийлердің саны	62	60
«Сақтандыру төлемдеріне кепілдік беру қоры» АҚ-тың қатысушысы болып табылатын сақтандыру (қайта сақтандыру) ұйымдарының саны	31	22
ҚР бейрезиденті сақтандыру ұйымдары өкілдерінің саны	3	3

II. ҚАЗАҚСТАН РЕСПУБЛИКАСЫНЫҢ САҚТАНДЫРУ СЕКТОРЫНЫҢ АКТИВТЕРІ

2-кесте. ҚР сақтандыру секторының жиынтық активтерінің құрылымы

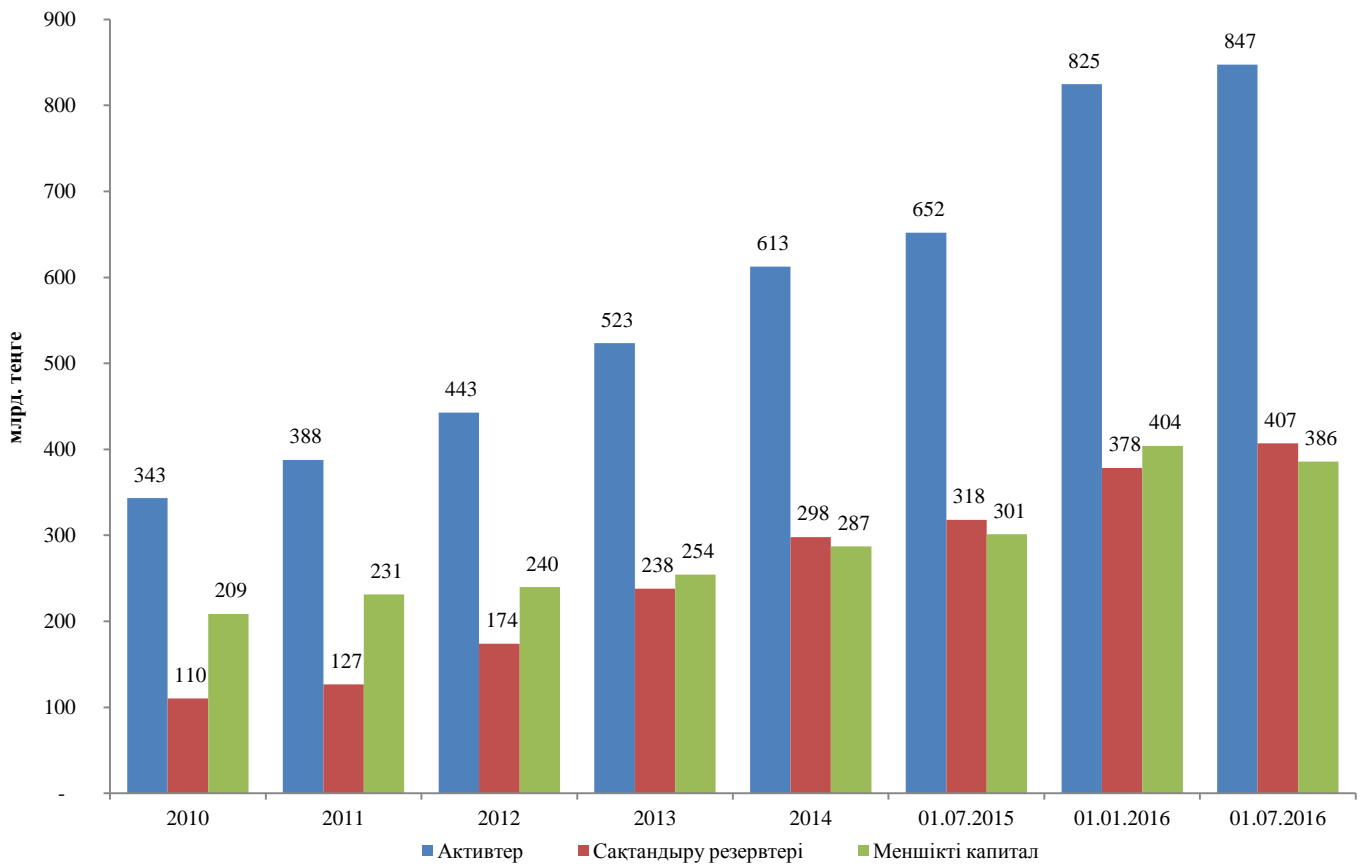
Көрсеткіштің атауы/күн	01.01.2016		01.07.2016		Жылдың басынан өзгерістері, %-бен
	млн. теңге	жиын-тығында %-бен	млн. теңге	жиын-тығында %-бен	
Ақша	34 297	4,2	25 544	3,0	-25,5
Орналастырылған салымдар	217 526	26,4	222 622	26,3	2,3
Бағалы қағаздар	388 858	47,1	356 138	42,0	-8,4
"Кері РЕПО" операциясы	19 812	2,4	39 200	4,6	97,9
Сақтанушылар мен делдалдардан алынатын сақтандыру сыйлықақылары	27 106	3,3	45 955	5,4	69,5
Негізгі қаражат	9 813	1,2	9 820	1,2	0,1
Қайта сақтандыру активтері	87 785	10,6	106 851	12,6	21,7
Өзге дебиторлық берешек	19 600	2,4	18 715	2,2	-4,5
Басқа активтер	19 936	2,4	22 600	2,7	13,4
Активтердің барлығы	824 732	100,0	847 445	100,0	2,8

III. ҚАЗАҚСТАН РЕСПУБЛИКАСЫНЫҢ САҚТАНДЫРУ СЕКТОРЫНЫҢ МІНДЕТТЕМЕЛЕРІ

3-кесте. ҚР сақтандыру секторының жиынтық міндеттемелерінің құрылымы

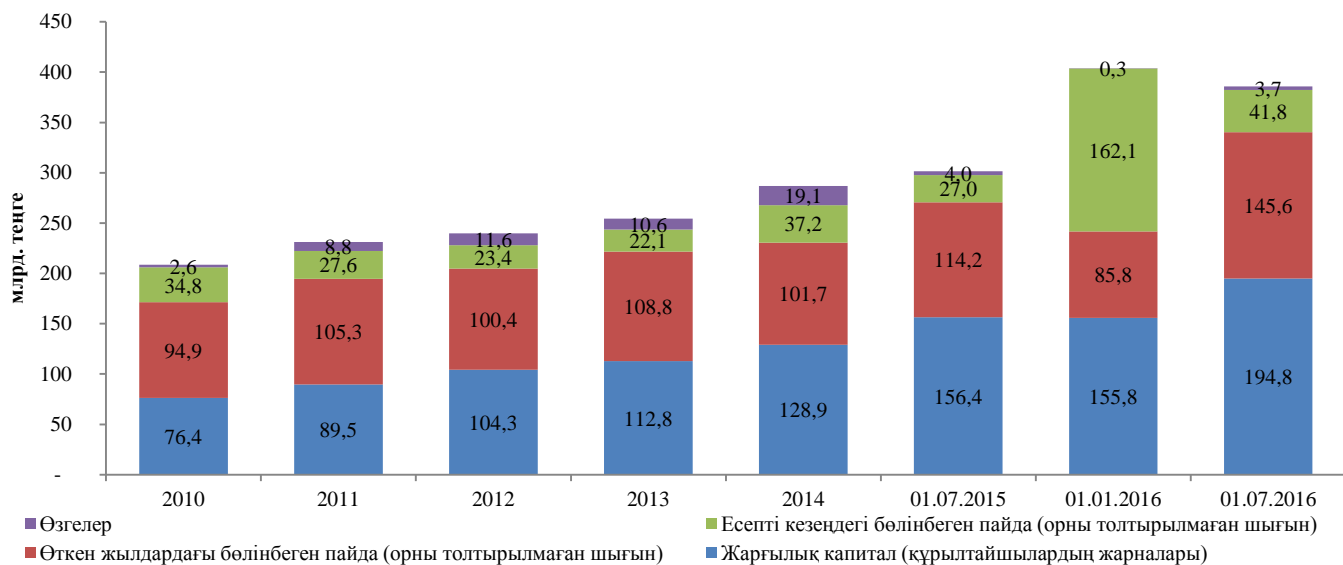
Көрсеткіштің атауы/күн	01.01.2016		01.07.2016		Жылдың басынан өзгерістері, %-бен
	млн. теңге	жиынтығында %-бен	млн. теңге	жиынтығында %-бен	
Сақтандыру резервтері, оның ішінде:	378 299	89,9	406 899	88,2	7,6
<i>Еңбек сіңірілмеген сыйлықақы резервтері</i>	113 774	27,0	156 955	34,0	38,0
<i>Өмірді сақтандыру (қайта сақтандыру) шарттары бойынша орын алмаған шығындардың резерві</i>	11 897	2,8	11 607	2,5	-2,4
<i>Аннуитет шарттары бойынша орын алмаған шығындардың резерві</i>	113 511	27,0	113 832	24,7	0,3
<i>Орын алған, бірақ мәлімделмеген шығындардың резерві</i>	49 991	11,9	45 478	9,9	-9,0
<i>Мәлімделген, бірақ реттелмеген шығындардың резерві</i>	89 127	21,2	79 027	17,1	-11,3
Алынған қарыздар	393	0,1	411	0,1	4,6
Қайта сақтандырушылармен есеп айырысу	14 483	3,4	32 243	7,0	122,6
Сақтандыру (қайта сақт.) қызметі бойынша делдалд. есеп айырысу	1 855	0,4	2 670	0,6	43,9
Сақтандыру (қайта сақт.) шарттары бойынша төленетін шоттар	3 739	0,9	2 729	0,6	-27,0
Басқа кредиторлық берешек	6 705	1,6	3 373	0,7	-49,7
Басқа міндеттемелер	15 315	3,6	13 225	2,9	-13,6
Міндеттемелердің барлығы	420 789	100,0	461 550	100,0	9,7

1-график. Активтердің, меншікті капиталдың және сақтандыру резервтерінің динамикасы



IV. ҚАЗАҚСТАН РЕСПУБЛИКАСЫНЫҢ САҚТАНДЫРУ СЕКТОРЫНЫҢ МЕНШІКТІ КАПИТАЛЫ

2-график. ҚР сақтандыру секторының балансы бойынша меншікті капиталының құрылымы

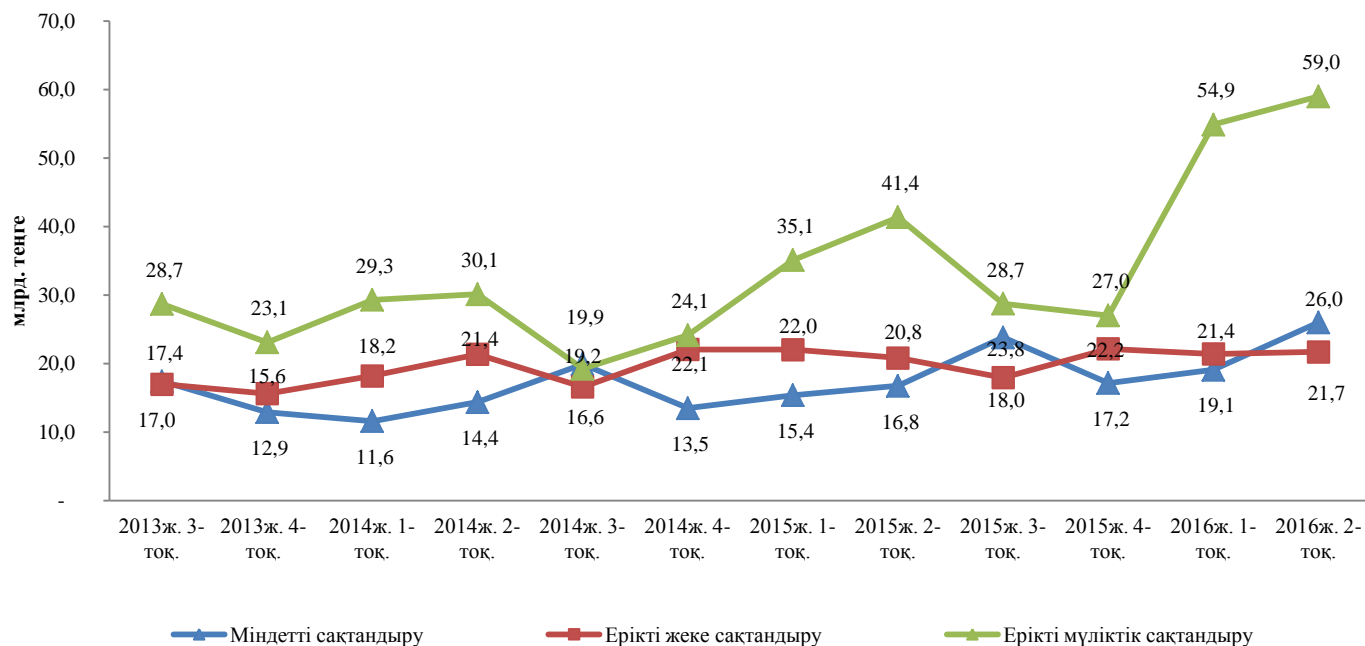


V. САҚТАНДЫРУ СЫЙЛЫҚАҚЫЛАРЫ

4-кесте. Сақтандыру сыйлықақыларының түсімі

Сақтандыру сыйлықақыларының түсімі	01.07.2015		01.07.2016		Өзгер., %-бен
	млн. теңге	жиын- тығында %-бен	млн. теңге	жиын- тығында %-бен	
Барлығы, оның ішінде:	151 422	100,0	202 012	100,0	33,41
Міндетті сақтандыру бойынша, оның ішінде:	32 126	21,2	45 083	22,3	40,33
көлік құралдары иелерінің азаматтық-құқықтық жауапкершілігі	19 695	13,0	26 591	13,2	35,01
қызметкер еңбек (қызметтік) міндеттерін атқарған кезде оны жазатайым оқиғалардан сақтандыру	10 319	6,8	16 052	7,9	55,56
тасымалдаушының жолаушылар алдындағы азаматтық-құқықтық жауапкершілігі	906	0,6	1 049	0,5	15,83
міндетті сақтандырудың өзге сыныптары	1 206	0,8	1 390	0,7	15,33
Ерікті жеке сақтандыру, оның ішінде:	42 852	28,3	43 060	21,3	0,49
ауырған жағдайлардан сақтандыру	15 683	10,4	15 450	7,6	-1,49
аннуитеттік сақтандыру	11 622	7,7	12 554	6,2	8,02
өмірді сақтандыру	12 078	8,0	11 504	5,7	-4,75
жазатайым жағдайлардан сақтандыру	3 469	2,3	3 553	1,8	2,43
Ерікті мүлдіктік сақтандыру, оның ішінде:	76 445	50,5	113 869	56,4	48,96
мүлдікті сақтандыру	38 662	25,5	55 822	27,6	44,38
азаматтық-құқықтық жауапкершілікті сақтандыру	13 220	8,7	24 511	12,1	85,41
басқа қаржы шығындарынан сақтандыру	7 858	5,2	11 455	5,7	45,77
автомобиль көлігін сақтандыру	7 711	5,1	8 478	4,2	9,96
жүктерді сақтандыру	2 389	1,6	2 716	1,3	13,71
ерікті мүлдіктік сақтандырудың басқа сыныптары	6 605	4,4	10 886	5,4	64,82

*сомасы қайта сақтандыру шарттары б-ша қабылданған сақтандыру сыйлықақыларының сомасын ескерумен көрсетілген

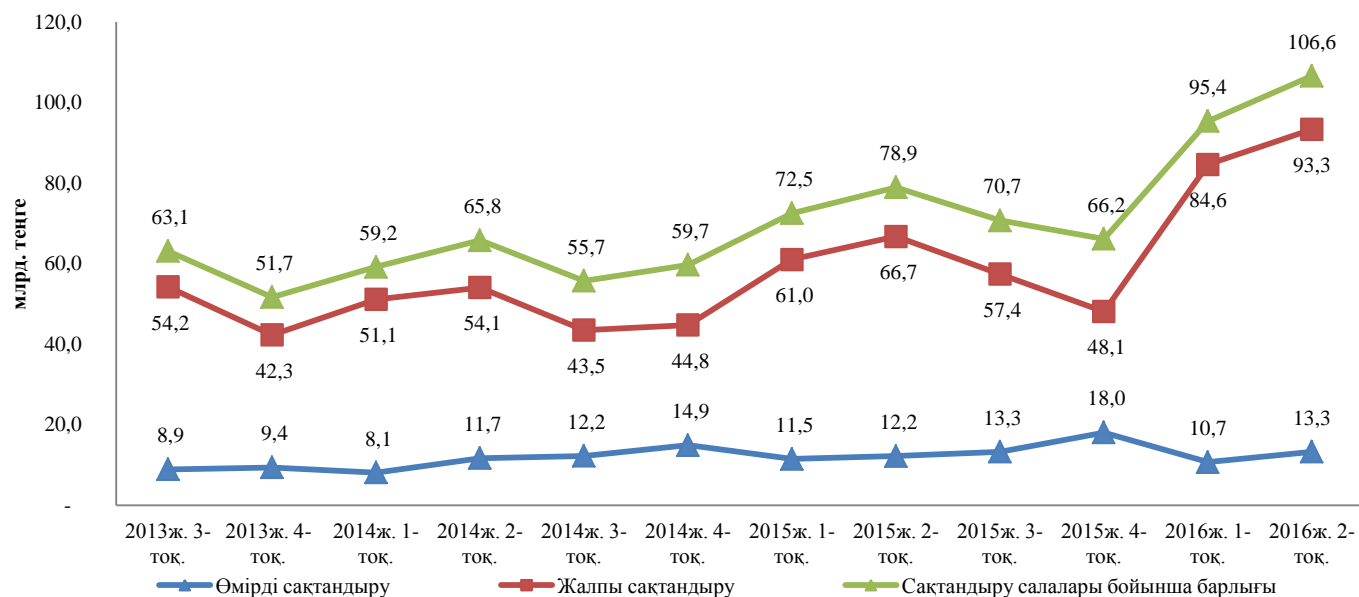


5-кесте. Сақтандыру салалары бойынша сақтандыру сыйлықақыларының түсімі

Сақтандыру салалары бойынша сақтандыру сыйлықақыларының түсімі	01.06.2015		01.06.2016		Өзгер., %-бен
	млн. теңге	жиын-тығында %-бен	млн. теңге	жиын-тығында %-бен	
Сақтандыру салалары бойынша барлығы	151 422	100,0	202 012	100,0	33,4
Өмірді сақтандыру	23 700	15,7	24 058	11,9	1,5
Жалпы сақтандыру	127 722	84,3	177 954	88,1	39,3

*сомасы қайта сақтандыру шарттары б-ша қабылданған сақтандыру сыйлықақыларының сомасын ескерумен көрсетілген

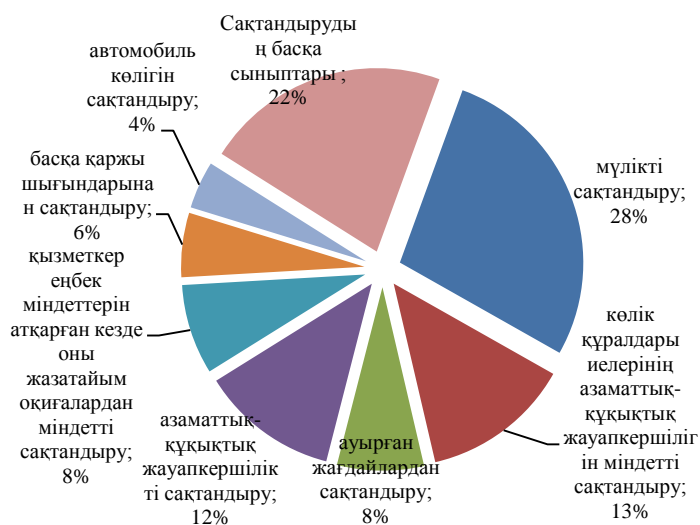
4-график. Сақтандыру салалары бойынша сақтандыру сыйлықақыларының динамикасы



5-график. «Өмірді сақтандыру» саласы бойынша сақтандыру сыйлықақылары түсімінің құрылымы, %



6-график. «Жалпы сақтандыру» саласы бойынша түскен сақтандыру сыйлықақыларының құрылымы, %

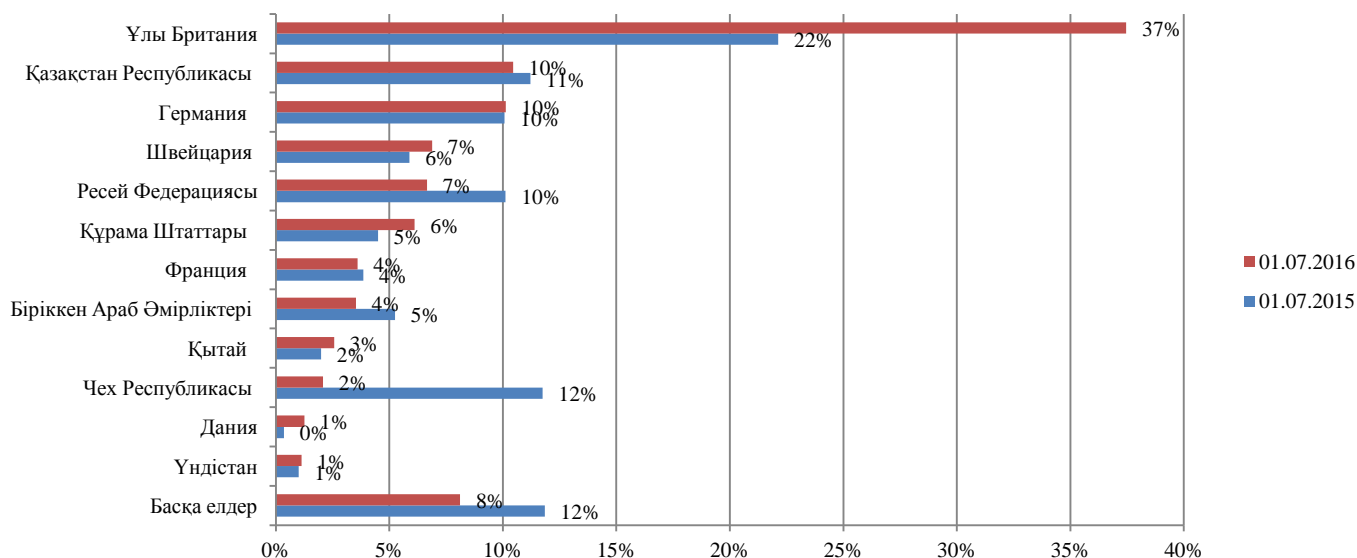


VI. ҚАЙТА САҚТАНДЫРУ

6-кесте. Қайта сақтандыруға берілген сақтандыру сыйлықақыларының құрылымы және қайта сақтандырушының өтемдері

Сақтандыру сыйлықақылары	01.07.2015		01.07.2016		Өзгер., %-бен
	млн. теңге	%-бен	млн. теңге	%-бен	
Барлығы қайта сақтандыруға берілді, оның ішінде	51 543	100,0	76 960	100,0	49,31
бейрезиденттерге	45 763	88,8	68 917	89,5	50,59
резиденттерге	5 779	11,2	8 043	10,5	39,17
Қайта сақтандыру шарттары бойынша алынған тәуекелдер бойынша өтем, оның ішінде	5 202	100,0	5 420	100,0	4,19
Бейрезиденттерден	3 443	66,2	2 140	39,5	-37,83
Резиденттерден	1 759	33,8	3 280	60,5	86,42
Барлығы бейрезиденттерден қайта сақтандыруға қабылданды	6 995		11 497		64,35

7-график. Елдер бойынша қайта сақтандыруға берілген сақтандыру сыйлықақыларының үлесі, %



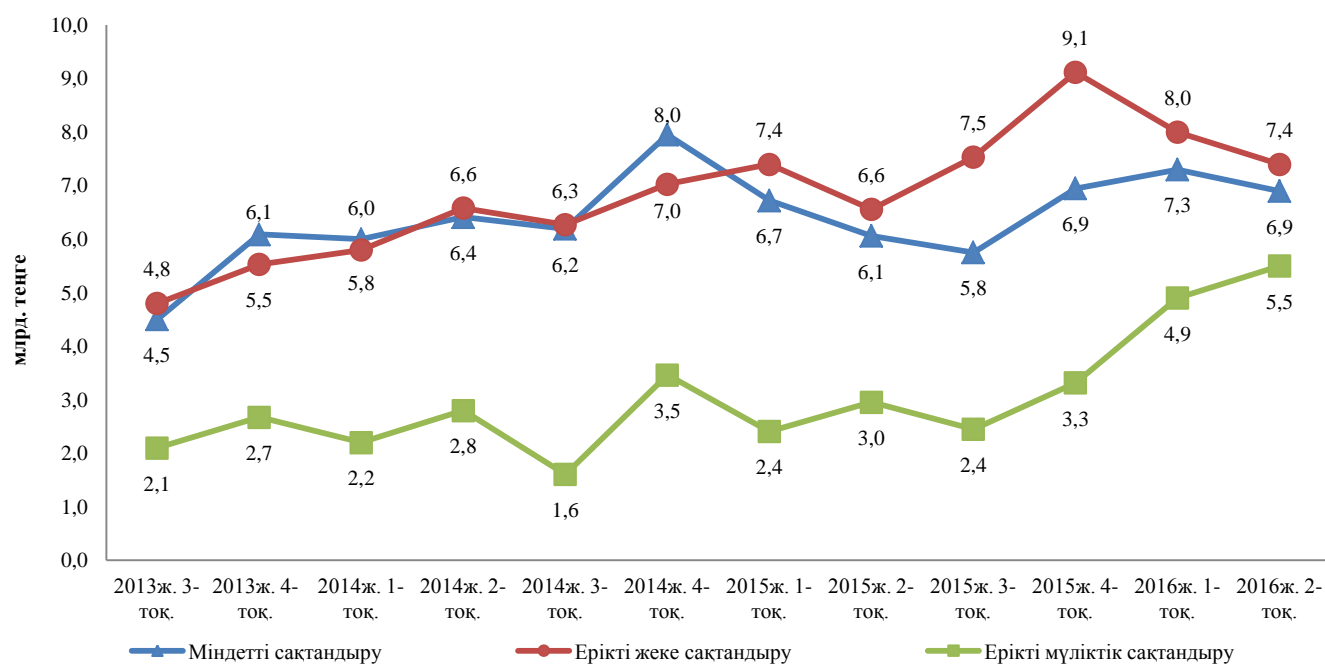
VII. САҚТАНДЫРУ ТӨЛЕМДЕРІ

7-кесте. Сақтандыру төлемдерінің құрылымы

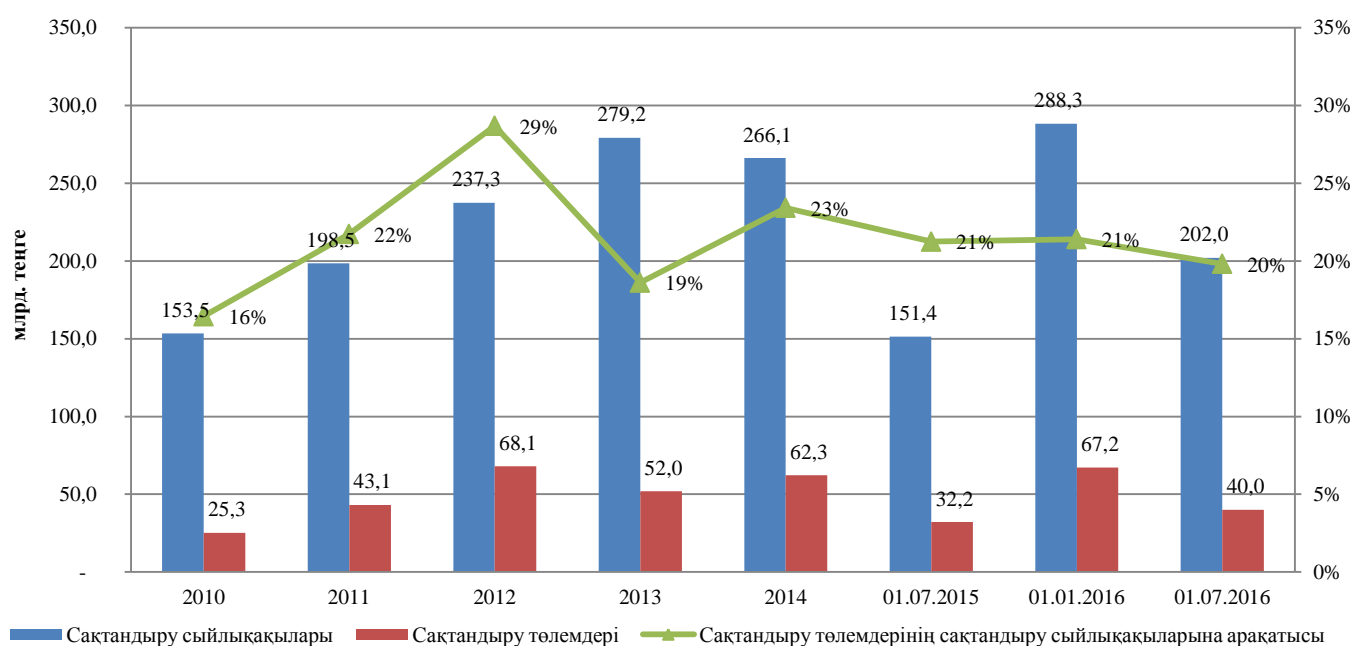
Сақтандыру төлемдері	01.07.2015		01.07.2016		Өзгер., %-бен
	млн. теңге	жиын- тығында %-бен	млн. теңге*	жиын- тығында %-бен	
Барлығы, оның ішінде:	32 164	100,0	40 025	100,0	24,4
Міндетті сақтандыру бойынша, оның ішінде:	12 784	39,7	14 171	35,4	10,8
көлік құралдары иелерінің азаматтық-құқықтық жауапкершілігі	8 430	26,2	11 599	29,0	37,6
қызметкер еңбек (қызметтік) міндеттерін атқарған кезде оны жазатайым оқиғалардан сақтандыру	4 046	12,6	2 259	5,6	- 44,2
өзге сыныптар	308	1,0	314	0,8	2,1
Ерікті жеке сақтандыру, оның ішінде:	13 957	43,4	15 411	38,5	10,4
ауырған жағдайлардан сақтандыру	7 735	24,0	8 471	21,2	9,5
аннуитеттік сақтандыру	5 064	15,7	5 502	13,7	8,7
өмірді сақтандыру	329	1,0	1 153	2,9	250,5
жазатайым жағдайлардан сақтандыру	829	2,6	285	0,7	- 65,6
Ерікті мүлктік сақтандыру, оның ішінде:	5 422	16,9	10 443	26,1	92,6
автомобиль көлігін сақтандыру	2 775	8,6	3 563	8,9	28,4
өзге қаржы шығындарынан сақтандыру	3	0,0	329	0,8	11 215,2
мүлкті сақтандыру	1 006	3,1	794	2,0	-21,1
азаматтық-құқықтық жауапкершілікті сақтандыру	201	0,6	727	1,8	261,2

* сомасы қайта сақтандыруға қабылданған шарттар б-ша жүзеге асырылған сақт. төлемдері шегеріліп көрсетілген, - 6,0 млрд. теңге

8-график. Сақтандыру төлемдерінің динамикасы



9-график. Сақтандыру төлемдерінің сақтандыру сыйлықақыларына арақатысы



VIII. ҚАЗАҚСТАН РЕСПУБЛИКАСЫНЫҢ САҚТАНДЫРУ СЕКТОРЫ ҚЫЗМЕТІНІҢ ТИІМДІЛІГІ

8-кесте. Сақтандыру қайта сақтандыру ұйымдарының кірістері мен шығыстары

Кіріс пен шығыс	01.07.2015		01.07.2016		Өзгер., %-бен
	млн. теңге	%-бен	млн. теңге	%-бен	
Сақтандыру қызметінен түскен кірістер	93 975	83,3	114 015	80,3	21,3
Инвестициялық қызметтен түскен кірістер	17 903	15,9	26 776	18,8	49,6
Өзге кірістер	906	0,8	1 267	0,9	39,9
Кірістер жиынтығы	112 783	100,0	142 058	100,0	26,0
Сақтандыру төлемдерін жүзеге асыру бойынша таза шығыстар	32 162	40,4	37 267	42,6	15,9
Сақтандыру қызметі бойынша комиссиялық сыйақы төлеу шығыстары	16 828	21,2	16 831	19,2	0,0
Жалпы және әкімшілік шығыстар	23 052	29,0	29 226	33,4	26,8
Өзге шығыстар	7 494	9,4	4 235	4,8	-43,5
Шығыстардың жиынтығы	79 536	100,0	87 559	100,0	10,1
Корпоративтік табыс салығын төлегенге дейінгі таза пайда (шығын)	33 247		54 500		63,9
Корпоративтік табыс салығы	4 231		9 406		122,3
Салық төлегеннен кейінгі таза пайда (шығын) жиынтығы	29 016		45 093		55,4

IX. МАКРОЭКОНОМИКАЛЫҚ КӨРСЕТКІШТЕР ЖӘНЕ САҚТАНДЫРУ СЕКТОРЫНЫҢ ШОҒЫРЛАНДЫРЫЛУЫ

9-кесте. Сақтандыру секторының макроэкономикалық көрсеткіштері

Сақтандыру секторының негізгі көрсеткіштері	01.07.2015	01.01.2016	01.07.2016
ЖІӨ, млрд. теңгемен ¹	41 308,0	41 308,0	45 530,0
Активтердің ЖІӨ-ге қатынасы, %-бен	1,58	2,00	1,86
Меншікті капиталдың ЖІӨ-ге қатынасы, %-бен	0,73	0,98	0,85
Сақтандыру сыйлықақыларының ЖІӨ-ге қатынасы, %-бен	0,37	0,70	0,44
Сақтандыру сыйлықақыларының жан басына шаққандағы қатынасы, теңгемен ²	8 643,0	16 331,4	11 378,9

10-кесте. Сақтандыру секторының шоғырлануы, %

Сақтандыру нарығының жиынтық көрсеткіштерінен үлесі, %	01.07.2015	01.01.2016	01.07.2016
Бірінші ондықтағы сақтандыру компанияларының активтері	75,2	75,5	75,6
Бірінші ондықтағы сақтандыру компанияларының меншікті капиталы	77,4	75,8	75,4
Бірінші ондықтағы сақтандыру компанияларының сақтандыру сыйлықақылары	58,1	56,0	63,6
Бірінші ондықтағы сақтандыру компанияларының сақтандыру төлемдері	58,6	61,1	54,8

X. ҚАЗАҚСТАН РЕСПУБЛИКАСЫНЫҢ САҚТАНДЫРУ БРОКЕРЛЕРІНІҢ ҚЫЗМЕТІ

Сақтандыру брокерлері **активтерінің** жиынтық көлемі 2016 жылғы 1 шілдедегі жағдай бойынша 4 704,2 млн. теңге болды, бұл 2016 жылғы 1 сәуірдегі жағдай бойынша ұқсас көрсеткіштен 10,4% кем (5 252,9 млн. теңге).

Сақтандыру брокерлерінің **міндеттемелері** 2016 жылғы 1 шілдедегі жағдай бойынша 2 501,9 млн. теңге болды, бұл 2016 жылғы 1 сәуірдегі жағдай бойынша ұқсас көрсеткіштен 19,3% кем (3 099,2 млн. теңге).

Сақтандыру брокерлерінің жиынтық **меншікті капиталы** 2016 жылғы 1 шілдедегі жағдай бойынша 2 202,2 млн. теңге болды, бұл 2016 жылғы 1 сәуірдегі жағдай бойынша ұқсас көрсеткіштен 2,3% артық (2 153,7 млн. теңге).

¹Қазақстан Республикасы Ұлттық Экономика министрлігінің болжам деректері бойынша;

²Қазақстан Республикасы Ұлттық Экономика министрлігі Статистика комитетінің деректері бойынша 01.05.2016 ж. ҚР халқының саны 17 753,2 мың адам болды.