

Қазақстан Республикасының Ұлттық Банкі

**ҚАЗАҚСТАН РЕСПУБЛИКАСЫНЫҢ
САҚТАНДЫРУ СЕКТОРЫНЫҢ
АҒЫМДАҒЫ ЖАҒДАЙЫ**

2017 ЖЫЛҒЫ 1 МАУСЫМДАҒЫ ЖАҒДАЙ БОЙЫНША

АЛМАТЫ 2017ж.

**ҚАЗАҚСТАН РЕСПУБЛИКАСЫНЫҢ САҚТАНДЫРУ СЕКТОРЫНЫҢ
2017 ЖЫЛҒЫ 1 МАУСЫМДАҒЫ ЖАҒДАЙ БОЙЫНША АҒЫМДАҒЫ ЖАҒДАЙЫ**

ОСЫ ШОЛУДЫҢ МАҚСАТЫ

Осы шолу Қазақстан Республикасының сақтандыру секторының даму динамикасын және елдегі экономикалық жай-күйіне әсерін көрсетуге бағытталған.

СИПАТТАМА

Шолу сақтандыру секторының көрсеткіштеріндегі негізгі өзгерістерді көрсететін кестелер мен графиктер, сондай-ақ сипаттамалық бөлігі түрінде берілген:

- Активтердің құрылымын сипаттау;
- Міндеттемелердің құрылымын сипаттау;
- Сақтандыру сыйлықтарының құрылымын сипаттау;
- Сақтандыру төлемдерінің құрылымын сипаттау;
- Қайта сақтандыру қызметін сипаттау;
- ҚР сақтандыру секторының пруденциялық нормативтерін орындауын сипаттау;
- Сақтандыру секторының кірістілігін сипаттау;

Көлемі: 13 бет

Кесте саны: 10

График саны: 9

Кезеңділігі: ай сайынғы жаңарту

МАЗМҰНЫ

01.06.2017ж. ҚР сақтандыру секторының негізгі көрсеткіштері	4
I. ҚАЗАҚСТАН РЕСПУБЛИКАСЫНЫҢ САҚТАНДЫРУ СЕКТОРЫНЫҢ ҚҰРЫЛЫМЫ	6
1-кесте. Қазақстан Республикасының сақтандыру нарығының құрылымы	6
II. ҚАЗАҚСТАН РЕСПУБЛИКАСЫНЫҢ САҚТАНДЫРУ СЕКТОРЫНЫҢ АКТИВТЕРІ	6
2-кесте. ҚР сақтандыру секторының жиынтық активтерінің құрылымы	6
III. ҚАЗАҚСТАН РЕСПУБЛИКАСЫНЫҢ САҚТАНДЫРУ СЕКТОРЫНЫҢ МІНДЕТТЕМЕЛЕРІ	7
3-кесте. ҚР сақтандыру секторының жиынтық міндеттемелерінің құрылымы	7
1-график. Активтердің, меншікті капиталдың және сақтандыру резервтерінің динамикасы	7
IV. ҚАЗАҚСТАН РЕСПУБЛИКАСЫНЫҢ САҚТАНДЫРУ СЕКТОРЫНЫҢ МЕНШІКТІ КАПИТАЛЫ	8
2-график. ҚР сақтандыру секторының балансы бойынша меншікті капиталының құрылымы	8
V. САҚТАНДЫРУ СЫЙЛЫҚАҚЫЛАРЫ	8
4-кесте. Сақтандыру сыйлықақыларының түсімі	8
3-график. Тоқсан үшін сақтандыру сыйлықақыларының динамикасы	9
5-кесте. Сақтандыру салалары бойынша сақтандыру сыйлықақыларының түсімі	9
4-график. Сақтандыру салалары бойынша сақтандыру сыйлықақыларының динамикасы	9
5-график. «Өмірді сақтандыру» саласы бойынша сақтандыру сыйлықақылары түсімінің құрылымы, %	10
6-график. «Жалпы сақтандыру» саласы бойынша түскен сақтандыру сыйлықақыларының құрылымы, %	10
VI. ҚАЙТА САҚТАНДЫРУ	10
6-кесте. Қайта сақтандыруға берілген сақтандыру сыйлықақыларының құрылымы және қайта сақтандырушының өтемдері	10
7-график. Елдер бойынша қайта сақтандыруға берілген сақтандыру сыйлықақыларының үлесі, %	10
7-кесте. Сақтандыру төлемдерінің құрылымы	11
8-график. Сақтандыру төлемдерінің динамикасы	11
9-график. Сақтандыру төлемдерінің сақтандыру сыйлықақыларына арақатысы	12
VII. ҚАЗАҚСТАН РЕСПУБЛИКАСЫНЫҢ САҚТАНДЫРУ СЕКТОРЫ ҚЫЗМЕТІНІҢ ТИІМДІЛІГІ	12
8-кесте. Сақтандыру қайта сақтандыру ұйымдарының кірістері мен шығыстары	12
VIII. МАКРОЭКОНОМИКАЛЫҚ КӨРСЕТКІШТЕР ЖӘНЕ САҚТАНДЫРУ СЕКТОРЫНЫҢ ШОҒЫРЛАНДЫРЫЛУЫ	13
9-кесте. Сақтандыру секторының макроэкономикалық көрсеткіштері	13
10-кесте. Сақтандыру секторының шоғырлануы, %	13

01.06.2017ж. ҚР сақтандыру секторының негізгі көрсеткіштері

Сақтандыру секторы 32 сақтандыру ұйымымен көрінеді, оның ішінде 7 – өмірді сақтандыру бойынша.

Активтер

Сақтандыру (қайта сақтандыру) ұйымдарының **активтері** 2017 жылғы 1 маусымдағы жағдай бойынша 882 765 млн. теңге (2017 жылдың басында – 853 627 млн. теңге), 2017 жылдың басынан артуы – 3,4%.

Активтердің құрылымында ең үлкен үлесін (жиынтық активтердің 43,8%) 386 947 млн.теңге сомасындағы **бағалы қағаздар** (2017 жылдың басында – 372 530 млн.теңге), 2017 жылдың басынан кемуі – 3,9%.

Екінші деңгейдегі банктерде орналастырылған **салымдар** жиынтық активтердің 22,7 % үлесімен 200 753 млн.теңге болады (2017 жылдың басында – 225 779 млн.теңге немесе жиынтық активтердің 26,4%), 2017 жылдың басынан кемуі – 11,1%.

Қайта сақтандыру активтері 117 089 млн.теңге болады жиынтық активтердің үлесі 13,3 % (2017 жылдың басында – 108 214 млн. теңге немесе жиынтық активтердің 12,7%), 2017 жылдың басынан артуы – 8,2%.

Міндеттемелер және резервтер

Сақтандыру (қайта сақтандыру) ұйымының 2017 жылғы 1 маусымдағы жағдай бойынша **міндеттемелері** 493 732 млн. теңге (2017 жылдың басында – 456 610 млн. теңге), 2017 жылдың басынан артуы – 8,1%.

Міндеттемелердің құрылымында ең үлкен үлесті (жиынтық міндеттемелердің 90,0%) 444 402 млн. теңге сомасындағы **сақтандыру резервтері** иеленеді (2017 жылдың басында – 414 670 млн. теңге), 2017 жылдың басынан артуы – 7,2%.

Сақтандыру сыйлықақылары

Сақтандыру сыйлықақыларының 2017 жылғы 1 маусымдағы жағдай бойынша көлемі 2016 жылғы 1 маусымдағы осыған ұқсас көрсеткішпен салыстырғанда 3,64%-ға артқан және 171 366 млн. теңге болды, олардың тікелей сақтандыру шарттары бойынша қабылданған сақтандыру сыйлықақыларының көлемі – 153 893 млн. теңге.

Сақтандыру сыйлықақыларының негізгі үлесі ерікті мүліктік сақтандыру (сақтандыру сыйлықақыларының жалпы көлемі 89 645 млн. теңге немесе 52,3%).

Міндетті сақтандыру бойынша 38 313 млн. теңге немесе сақтандыру сыйлықақыларының жиынтық көлемі 22,4%, ерікті жеке сақтандыру бойынша – 43 408 млн. теңге немесе 25,3%.

"Өмірді сақтандыру" саласы:

"Өмірді сақтандыру" саласы бойынша 2017 жылдың басынан да жиналған сақтандыру сыйлықақыларының көлемі 24 700 млн. теңге, бұл өткен жылдың осыған ұқсас кезеңімен салыстырғанда 23,5%-ға көп. Жиынтық сақтандыру сыйлықақыларындағы «өмірді сақтандыру» саласы бойынша жиналған сақтандыру сыйлықақыларының үлесі есепті күні 14,4%, 2016 жылғы 1 маусымдағы 12,1% болды.

"Жалпы сақтандыру" саласы:

"Жалпы сақтандыру" саласы бойынша 2017 жылдың басынан да жиналған сақтандыру сыйлықақыларының көлемі 146 666 млн. теңге, бұл өткен жылдың осыған ұқсас кезеңімен салыстырғанда 0,9%-ға көп.

Қайта сақтандыру

Қайта сақтандыруға берілген сақтандыру сыйлықақыларының көлемі 64 811 млн. теңге немесе сақтандыру сыйлықақыларының жиынтық көлемінің 37,8%-ы болды. Бұл ретте Қазақстан Республикасының бейрезиденттеріне сақтандыру сыйлықақыларының жиынтық көлемінен 86,7% қайта сақтандыруға берілді.

Сақтандыру (қайта сақтандыру) ұйымдары қайта сақтандыру шарттары бойынша қабылдаған сақтандыру сыйлықақыларының жалпы сомасы 17 473 млн. теңге болды. Бұл ретте Қазақстан Республикасының бейрезиденттерінен қайта сақтандыруға қабылданған сақтандыру сыйлықақыларының сомасы 9 081 млн. теңге болды.

Қайта сақтандыру шарттары бойынша алынған тәуекелдер бойынша өтем 3 976 млн. теңге немесе қайта сақтандыруға берілген сақтандыру сыйлықақыларының 6,1%-ы болды.

Сақтандыру төлемдері

2017 жылдың басынан жүргізілген **сақтандыру төлемдерінің** жалпы көлемі (қайта сақтандыруға қабылданған шарттар бойынша жүзеге асырылған сақтандыру төлемдерін шегергенде) 31 653 млн. теңге болды, бұл өткен жылдың осыған ұқсас кезеңімен салыстырғанда 1,2%-ға аз.

2017 жылдың басынан жүргізілген сақтандыру төлемдерінің жалпы сомасының ең үлкен үлесін ерікті жеке сақтандыру – 43,1%, ерікті мүліктік сақтандыру – 17,5 % және міндетті сақтандыру – 39,4% құрайды.

Меншікті капитал жеткіліктігі

Сақтандыру (қайта сақтандыру) ұйымдарының **төлем қабілеттілігінің нақты маржасы** 307 496 млн. теңге (2017 жылдың басында – 279 759 млн. теңге) мөлшерінде қалыптасқан, 2017 жылдың басынан артуы – 9,9%. Сақтандыру секторының төлем қабілеттілігінің нақты маржасының жеткіліктік нормативі 4,66 (2017 жылдың басында – 5,00) құрайды.

Өтімділігі жоғары активтер 590 196 млн. теңге немесе активтердің 66,9 % (2017 жылдың басында – 580 716 млн. теңге), 2017 жылдың басынан артуы – 1,6%.

Сақтандыру секторының кірістілігі

2017 жылдың басынан сақтандыру секторының таза пайдасы 11 834 млн. теңге құрады, ол өткен жылдың осыған ұқсас кезеңімен салыстырғанда 63,1% төмен.

Жиынтық активтер бойынша таза пайдасының арақатысы (ROA) 5,5% болды.

Баланс бойынша меншікті капиталға таза пайдасының арақатысы (ROE) 12,6% болды.

Макроэкономикалық көрсеткіштер

Сақтандыру секторы активтерінің ЖІӨ үлесі 1,93% болады;

Сақтандыру сыйлықақыларының ЖІӨ үлесі – 0,37%;

Сақтандыру сыйлықақыларының адам басына шаққандағы арақатысы – 9 512,8 теңге.

Шоғырландыру

Бірінші ондықтағы сақтандыру компанияларының жиынтық активтеріндегі үлесі 74,6%;

Бірінші ондықтағы сақтандыру компанияларының жиынтық меншікті капиталындағы үлесі 76,1%;

Бірінші ондықтағы сақтандыру компанияларының жиынтық сақтандыру сыйлықақыларындағы үлесі 61,6%;

Бірінші ондықтағы сақтандыру компанияларының жиынтық сақтандыру төлемдеріндегі үлесі 57,8%.

I. ҚАЗАҚСТАН РЕСПУБЛИКАСЫНЫҢ САҚТАНДЫРУ СЕКТОРЫНЫҢ ҚҰРЫЛЫМЫ

1-кесте. Қазақстан Республикасының сақтандыру нарығының құрылымы

Сақтандыру секторының құрылымы	01.06.2016	01.06.2017
Сақтандыру ұйымдарының саны	33	32
<i>оның ішінде өмірді сақтандыру бойынша</i>	7	7
Сақтандыру брокерлерінің саны	15	15
Актуарийлердің саны	60	60*
«Сақтандыру төлемдеріне кепілдік беру қоры» АҚ-тың қатысушысы болып табылатын сақтандыру (қайта сақтандыру) ұйымдарының саны	22	22
ҚР бейрезиденті сақтандыру ұйымдары өкілдерінің саны	3	3

*Қазақстан Республикасы Ұлттық Банк Төрағасының орынбасары 2017 жылғы 05 мамырдағы № 185 бұйрығына сәйкес Фариза Исакуловна Тумановаға актуарийлік қызметті жүзеге асыруға лицензия берілді

II. ҚАЗАҚСТАН РЕСПУБЛИКАСЫНЫҢ САҚТАНДЫРУ СЕКТОРЫНЫҢ АКТИВТЕРІ

2-кесте. ҚР сақтандыру секторының жиынтық активтерінің құрылымы

Көрсеткіштің атауы/күн	01.01.2017*		01.06.2017		Жылдың басынан өзгерістері, %-бен
	млн. теңге	жиын-тығында %-бен	млн. теңге	жиын-тығында %-бен	
Ақша	39 512	4,6	54 525	6,2	38,0
Орналастырылған салымдар	225 779	26,4	200 753	22,7	-11,1
Бағалы қағаздар	372 530	43,6	386 947	43,8	3,9
"Кері РЕПО" операциясы	22 393	2,6	22 065	2,5	-1,5
Сақтанушылар мен делдалдардан алынатын сақтандыру сыйлықақылары	29 691	3,5	39 987	4,5	34,7
Негізгі қаражат	13 988	1,6	16 043	1,8	14,7
Қайта сақтандыру активтері	108 214	12,7	117 089	13,3	8,2
Өзге дебиторлық берешек	15 315	1,8	17 748	2,0	15,9
Басқа активтер	26 207	3,1	27 609	3,1	5,4
Активтердің барлығы	853 627	100,0	882 765	100,0	3,4

*сомасы аудиттелген деректер бойынша көрсетілген

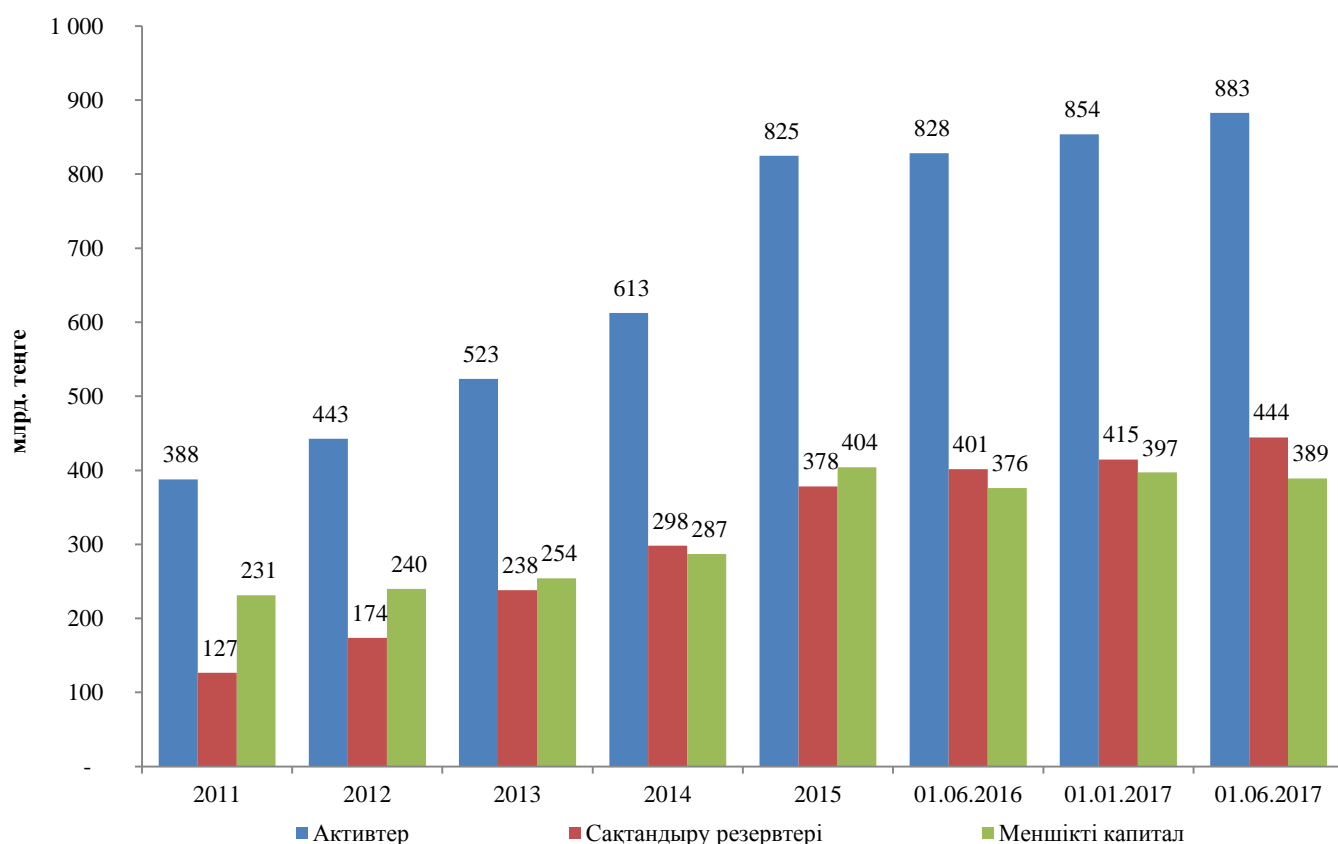
III. ҚАЗАҚСТАН РЕСПУБЛИКАСЫНЫҢ САҚТАНДЫРУ СЕКТОРЫНЫҢ МІНДЕТТЕМЕЛЕРІ

3-кесте. ҚР сақтандыру секторының жиынтық міндеттемелерінің құрылымы

Көрсеткіштің атауы/күн	01.01.2017*		01.06.2017		Жылдың басынан өзгерістері, %-бен
	млн. теңге	жиынтығында %-бен	млн. теңге	жиынтығында %-бен	
Сақтандыру резервтері, оның ішінде:	414 670	90,8	444 402	90,0	7,2
<i>Еңбек сіңірілмеген сыйлықақы резервтері</i>	129 041	28,3	153 363	31,1	18,8
<i>Өмірді сақтандыру (қайта сақтандыру) шарттары бойынша орын алмаған шығындардың резерві</i>	12 704	2,8	13 105	2,7	3,2
<i>Аннуитет шарттары бойынша орын алмаған шығындардың резерві</i>	129 202	28,3	140 059	28,4	8,4
<i>Орын алған, бірақ мәлімделмеген шығындардың резерві</i>	50 942	11,2	52 067	10,5	2,2
<i>Мәлімделген, бірақ реттелмеген шығындардың резерві</i>	92 781	20,3	85 808	17,4	-7,5
Алынған қарыздар	337	0,1	350	0,1	4,1
Қайта сақтандырушылармен есеп айырысу	12 443	2,7	23 850	4,8	91,7
Сақтандыру (қайта сақт.) қызметі бойынша делдалд. есеп айырысу	2 669	0,6	3 401	0,7	27,4
Сақтандыру (қайта сақт.) шарттары бойынша төленетін шоттар	2 225	0,5	2 588	0,5	16,3
Басқа кредиторлық берешек	4 875	1,1	3 173	0,6	-34,9
Басқа міндеттемелер	19 391	4,2	15 967	3,2	-17,7
Міндеттемелердің барлығы	456 610	100,0	493 732	100,0	8,1

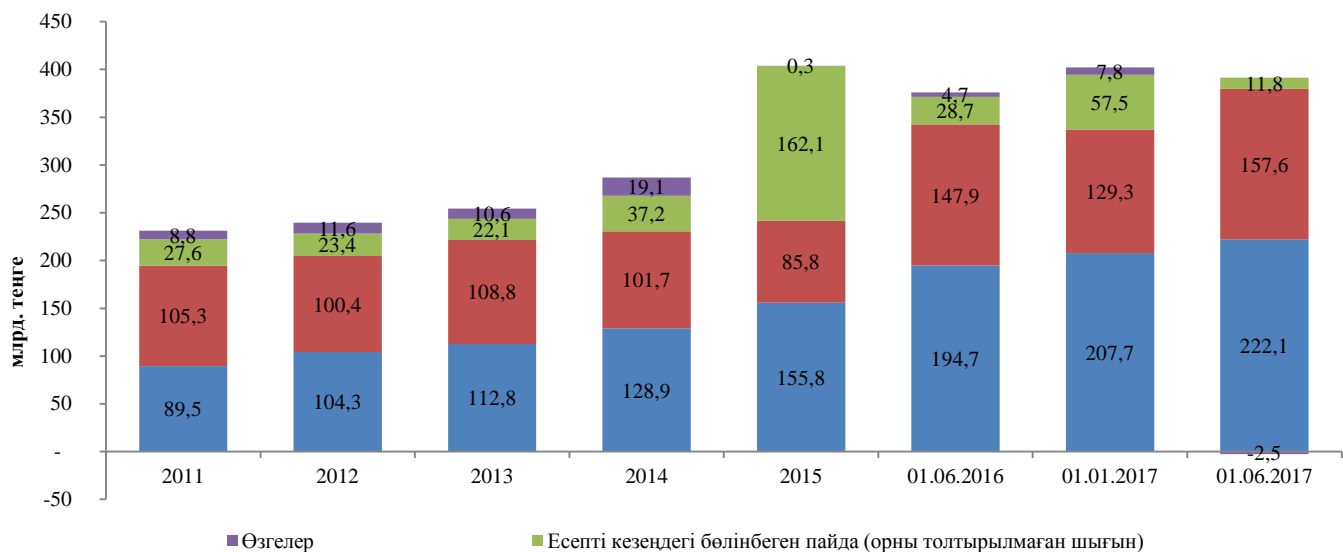
*сомасы аудиттелген деректер бойынша көрсетілген

1-график. Активтердің, меншікті капиталдың және сақтандыру резервтерінің динамикасы



IV. ҚАЗАҚСТАН РЕСПУБЛИКАСЫНЫҢ САҚТАНДЫРУ СЕКТОРЫНЫҢ МЕНШІКТІ КАПИТАЛЫ

2-график. ҚР сақтандыру секторының балансы бойынша меншікті капиталының құрылымы



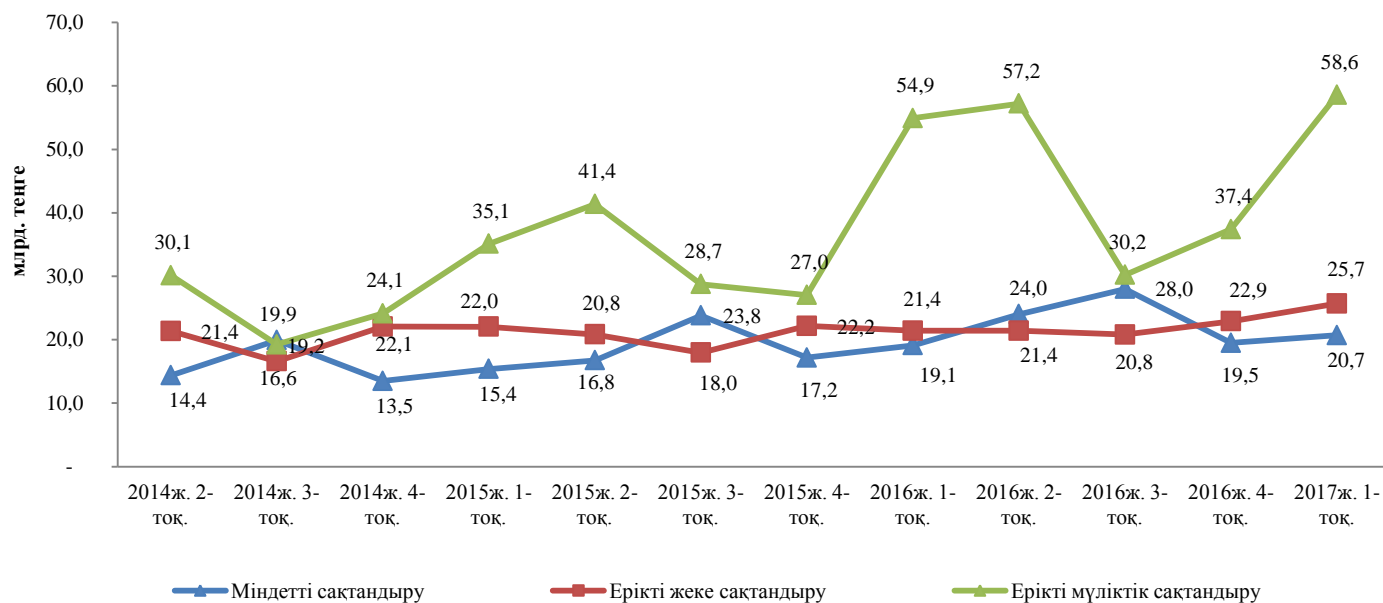
V. САҚТАНДЫРУ СЫЙЛЫҚАҚЫЛАРЫ

4-кесте. Сақтандыру сыйлықақыларының түсімі

Сақтандыру сыйлықақыларының түсімі	01.06.2016		01.06.2017		Өзгер., %-бен
	млн. теңге	жиынтығында %-бен	млн. теңге	жиынтығында %-бен	
Барлығы, оның ішінде:	165 354	100,0	171 366	100,0	3,64
Міндетті сақтандыру бойынша, оның ішінде:	36 068	21,8	38 313	22,4	6,23
көлік құралдары иелерінің азаматтық-құқықтық жауапкершілігі	20 453	12,4	20 115	11,7	-1,65
қызметкер еңбек (қызметтік) міндеттерін атқарған кезде оны жазатайым оқиғалардан сақтандыру	13 890	8,4	16 480	9,6	18,65
тасымалдаушының жолаушылар алдындағы азаматтық-құқықтық жауапкершілігі	867	0,5	842	0,5	-2,89
міндетті сақтандырудың өзге сыныптары	858	0,5	876	0,5	2,06
Ерікті жеке сақтандыру, оның ішінде:	36 940	22,3	43 408	25,3	17,51
ауырған жағдайлардан сақтандыру	13 937	8,4	14 642	8,5	5,06
аннуитеттік сақтандыру	11 139	6,7	12 921	7,5	16,00
өмірді сақтандыру	8 868	5,4	11 779	6,9	32,83
жазатайым жағдайлардан сақтандыру	2 997	1,8	4 066	2,4	35,67
Ерікті мүлдіктік сақтандыру, оның ішінде:	92 346	55,8	89 645	52,3	-2,92
мүлдікті сақтандыру	40 682	24,6	45 354	26,5	11,49
азаматтық-құқықтық жауапкершілікті сақтандыру	21 924	13,3	23 682	13,8	8,02
басқа қаржы шығындарынан сақтандыру	10 817	6,5	1 923	1,1	-82,22
автомобиль көлігін сақтандыру	6 933	4,2	6 457	3,8	-6,87
жүктерді сақтандыру	2 366	1,4	2 940	1,7	24,25
ерікті мүлдіктік сақтандырудың басқа сыныптары	9 624	5,8	9 289	5,4	-3,48

*сомасы қайта сақтандыру шарттары бойынша қабылданған сақтандыру сыйлықақыларының сомасын ескеріп, сақтандыру (қайта сақтандыру) шартының бұзылуына байланысты шығыстар шегерілуімен көрсетілген

3-график. Тоқсан үшін сақтандыру сыйлықақыларының динамикасы



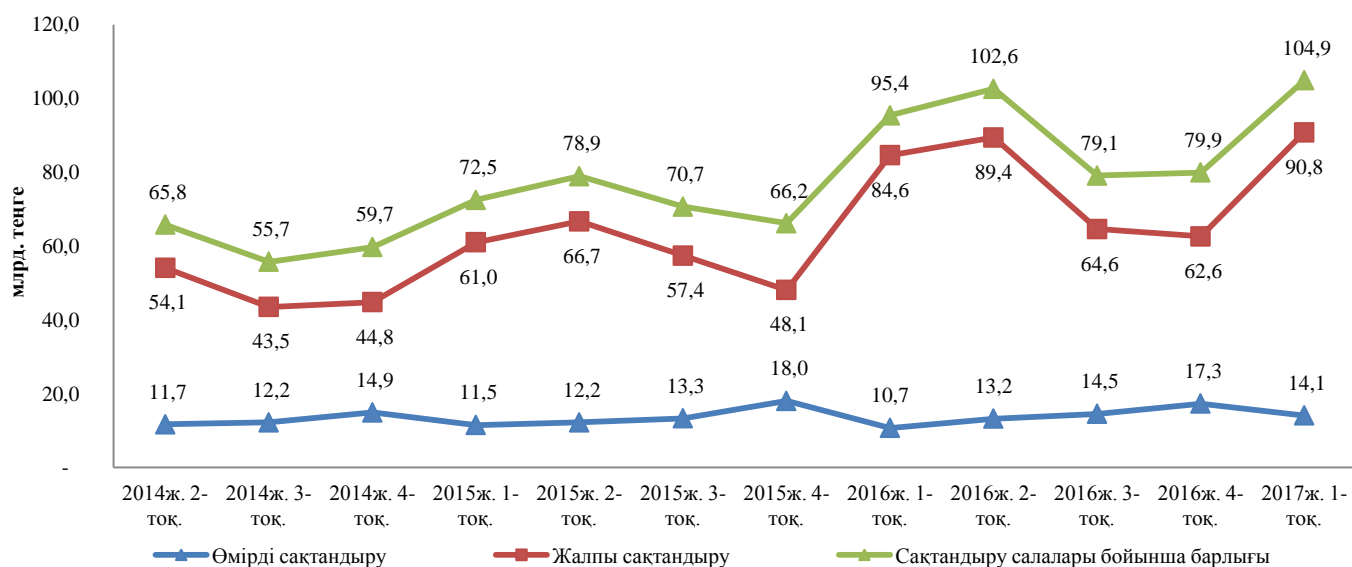
*сомасы қайта сақтандыру шарттары бойынша қабылданған сақтандыру сыйлықақыларының сомасын ескеріп, сақтандыру (қайта сақтандыру) шартының бұзылуына байланысты шығыстар шегерілуімен көрсетілген

5-кесте. Сақтандыру салалары бойынша сақтандыру сыйлықақыларының түсімі

Сақтандыру салалары бойынша сақтандыру сыйлықақыларының түсімі	01.06.2016		01.06.2017		Өзгер., %-бен
	млн. теңге	жиын-тығында %-бен	млн. теңге	жиын-тығында %-бен	
Сақтандыру салалары бойынша барлығы	165 354	100,0	171 366	100,0	3,6
Өмірді сақтандыру	20 007	12,1	24 700	14,4	23,5
Жалпы сақтандыру	145 347	87,9	146 666	85,6	0,9

*сомасы қайта сақтандыру шарттары бойынша қабылданған сақтандыру сыйлықақыларының сомасын ескеріп, сақтандыру (қайта сақтандыру) шартының бұзылуына байланысты шығыстар шегерілуімен көрсетілген

4-график. Сақтандыру салалары бойынша сақтандыру сыйлықақыларының динамикасы

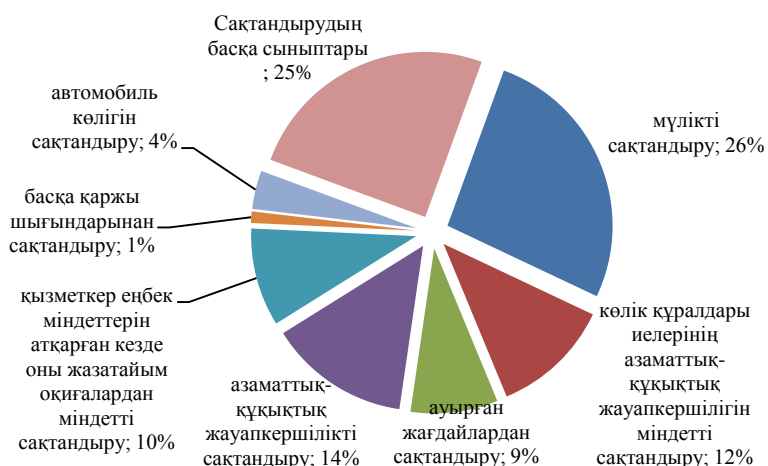


*сомасы қайта сақтандыру шарттары бойынша қабылданған сақтандыру сыйлықақыларының сомасын ескеріп, сақтандыру (қайта сақтандыру) шартының бұзылуына байланысты шығыстар шегерілуімен көрсетілген

5-график. «Өмірді сақтандыру» саласы бойынша сақтандыру сыйлықақылары түсімінің құрылымы, %



6-график. «Жалпы сақтандыру» саласы бойынша түскен сақтандыру сыйлықақыларының құрылымы, %

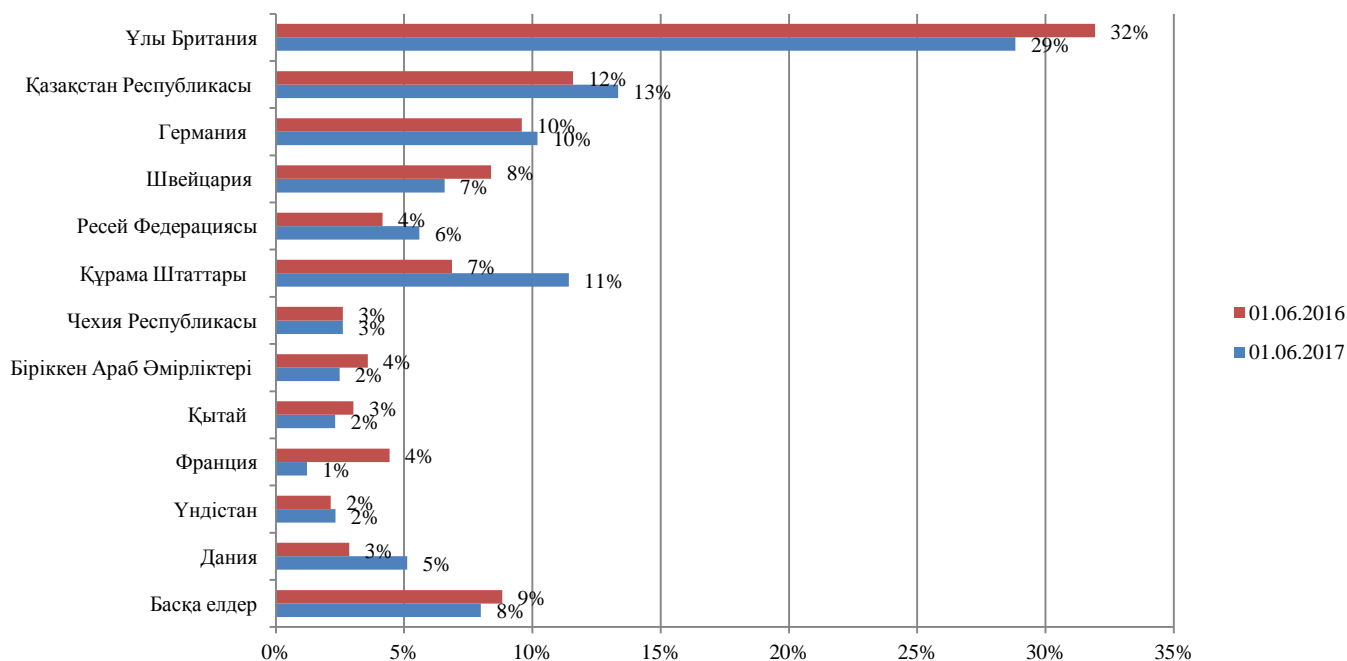


VI. ҚАЙТА САҚТАНДЫРУ

6-кесте. Қайта сақтандыруға берілген сақтандыру сыйлықақыларының құрылымы және қайта сақтандырушының өтемдері

Сақтандыру сыйлықақылары	01.06.2016		01.06.2017		Өзгер., %-бен
	млн. теңге	%-бен	млн. теңге	%-бен	
Барлығы қайта сақтандыруға берілді, оның ішінде	61 420	100,0	64 811	100,0	5,52
бейрезиденттерге	54 309	88,4	56 167	86,7	3,42
резиденттерге	7 111	11,6	8 643	13,3	21,55
Қайта сақтандыру шарттары бойынша алынған тәуекелдер бойынша өтем, оның ішінде	2 259	100,0	3 976	100,0	76,03
Бейрезиденттерден	1 445	64,0	2 869	72,2	98,57
Резиденттерден	814	36,0	1 107	27,8	36,00
Барлығы бейрезиденттерден қайта сақтандыруға қабылданды	9 561		9 081		-5,03

7-график. Елдер бойынша қайта сақтандыруға берілген сақтандыру сыйлықақыларының үлесі, %



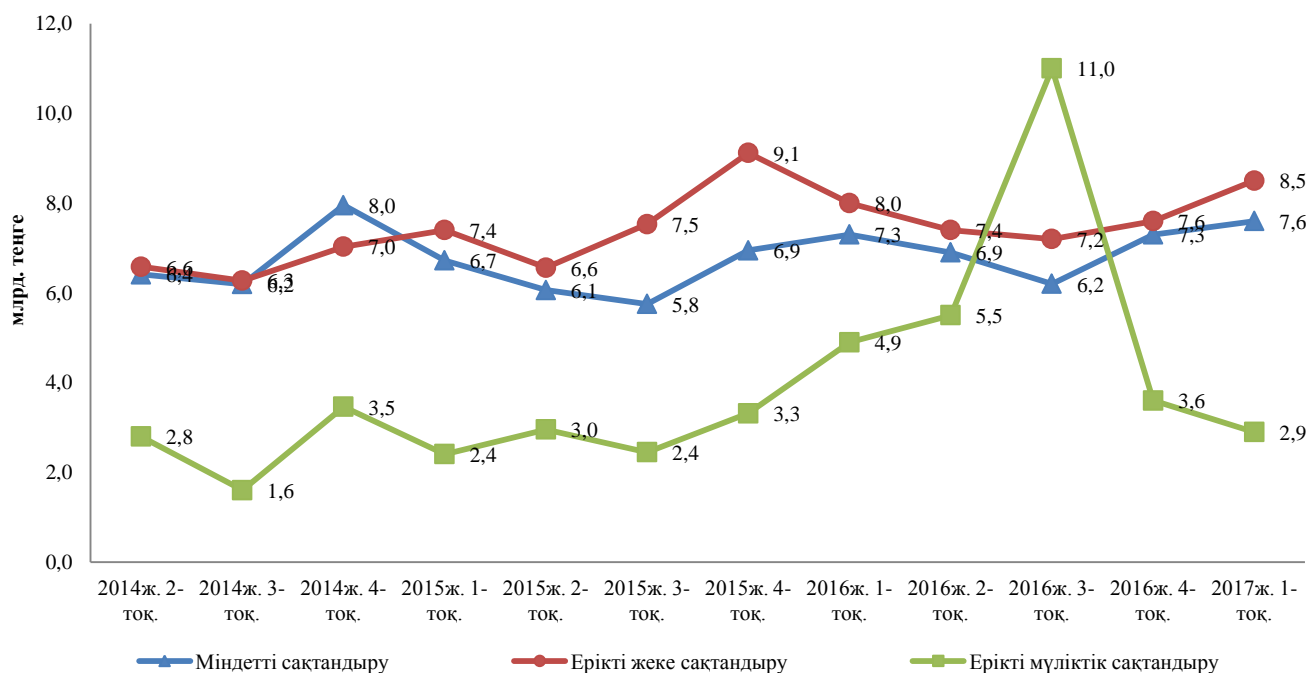
САҚТАНДЫРУ ТӨЛЕМДЕРІ

7-кесте. Сақтандыру төлемдерінің құрылымы

Сақтандыру төлемдері	01.06.2016		01.06.2017*		Өзгер., %-бен
	млн. теңге	жиын- тығында %-бен	млн. теңге	жиын- тығында %-бен	
Барлығы, оның ішінде:	32 026	100,0	31 653	100,0	-1,2
Міндетті сақтандыру бойынша, оның ішінде:	11 978	37,4	12 473	39,4	4,1
көлік құралдары иелерінің азаматтық-құқықтық жауапкершілігі	9 790	30,6	10 529	33,3	7,5
қызметкер еңбек (қызметтік) міндеттерін атқарған кезде оны жазатайым оқиғалардан сақтандыру	1 903	5,9	1 887	6,0	-0,8
өзге сыныптар	285	0,9	57	0,2	-80,1
Ерікті жеке сақтандыру, оның ішінде:	13 010	40,6	13 642	43,1	4,9
ауырған жағдайлардан сақтандыру	7 155	22,3	7 213	22,8	0,8
аннуитеттік сақтандыру	4 679	14,6	5 399	17,1	15,4
өмірді сақтандыру	952	3,0	801	2,5	-15,8
жазатайым жағдайлардан сақтандыру	225	0,7	228	0,7	1,4
Ерікті мүлктік сақтандыру, оның ішінде:	7 037	22,0	5 538	17,5	-21,3
автомобиль көлігін сақтандыру	2 992	9,3	2 672	8,4	-10,7
өзге қаржы шығындарынан сақтандыру	328	1,0	4	0,0	-98,9
мүлкті сақтандыру	479	1,5	1 031	3,3	115,1
азаматтық-құқықтық жауапкершілікті сақтандыру	582	1,8	394	1,2	-32,3

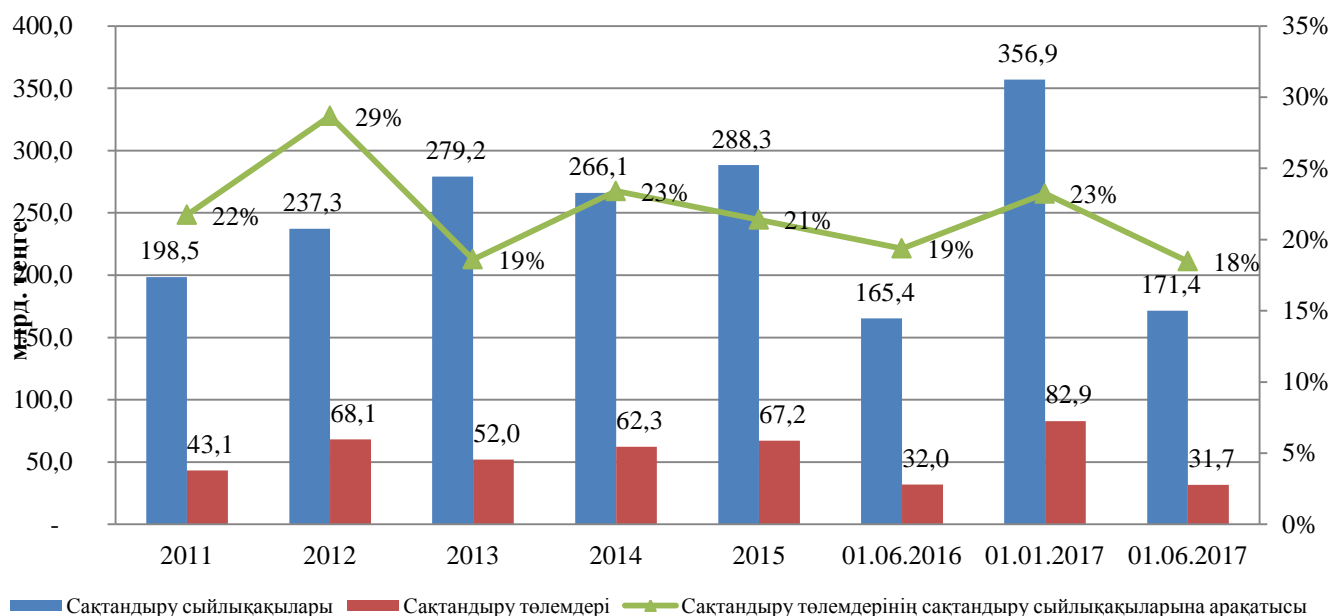
* сомасы қайта сақтандыруға қабылданған шарттар б-ша жүзеге асырылған сақт. төлемдері шегеріліп көрсетілген, - 6,3 млрд. теңге

8-график. Сақтандыру төлемдерінің динамикасы



* сомасы қайта сақтандыруға қабылданған шарттар б-ша жүзеге асырылған сақт. төлемдері шегеріліп көрсетілген

9-график. Сақтандыру төлемдерінің сақтандыру сыйлықақыларына арақатысы



*сақтандыру сыйлықақылары қайта сақтандыру шарттары б-ша қабылданған сақтандыру сыйлықақыларының сомасын ескерумен көрсетілген
 **сақтандыру сыйлықақылары сақтандыру (қайта сақтандыру) шартының бұзылуына байланысты шығыстар шегерілуімен 2017 жылдың I маусымына көрсетілген
 ***сақтандыру төлемдері қайта сақтандыруға қабылданған шарттар б-ша жүзеге асырылған сақт. төлемдері шегеріліп көрсетілген

VII. ҚАЗАҚСТАН РЕСПУБЛИКАСЫНЫҢ САҚТАНДЫРУ СЕКТОРЫ ҚЫЗМЕТІНІҢ ТИІМДІЛІГІ

8-кесте. Сақтандыру қайта сақтандыру ұйымдарының кірістері мен шығыстары

Кіріс пен шығыс	01.06.2016		01.06.2017		Өзгер., %-бен
	млн. тенге	%-бен	млн. тенге	%-бен	
Сақтандыру қызметінен түскен кірістер	94 053	82,6	107 693	92,4	14,5
Инвестициялық қызметтен түскен кірістер	18 645	16,4	7 633	6,6	-59,1
Өзге кірістер	1 187	1,0	1 172	1,0	-1,3
Кірістер жиынтығы	113 887	100,0	116 499	100,0	2,3
Сақтандыру төлемдерін жүзеге асыру бойынша таза шығыстар	32 725	44,6	32 476	32,3	-0,8
Сақтандыру қызметі бойынша комиссиялық сыйақы төлеу шығыстары	13 590	18,5	17 400	17,3	28,0
Жалпы және әкімшілік шығыстар	24 155	33,0	26 619	26,4	10,2
Өзге шығыстар	2 836	3,9	24 175	24,0	752,5
Шығыстардың жиынтығы	73 306	100,0	100 670	100,0	37,3
Корпоративтік табыс салығын төлегенге дейінгі таза пайда (шығын)	40 581		15 829		-61,0
Корпоративтік табыс салығы	8 552		3 995		-53,3
Салық төлегеннен кейінгі таза пайда (шығын) жиынтығы	32 029		11 834		-63,1

VIII. МАКРОЭКОНОМИКАЛЫҚ КӨРСЕТКІШТЕР ЖӘНЕ САҚТАНДЫРУ СЕКТОРЫНЫҢ ШОҒЫРЛАНДЫРЫЛУЫ

9-кесте. Сақтандыру секторының макроэкономикалық көрсеткіштері

Сақтандыру секторының негізгі көрсеткіштері	01.06.2016	01.01.2017	01.06.2017
ЖІӨ, млрд. теңгемен ¹	40 884,1	45 732,1	45 732,1
Активтердің ЖІӨ-ге қатынасы, %-бен	2,03	1,87	1,93
Меншікті капиталдың ЖІӨ-ге қатынасы, %-бен	0,92	0,87	0,85
Сақтандыру сыйлықақыларының ЖІӨ-ге қатынасы, %-бен	0,40	0,78	0,37
Сақтандыру сыйлықақыларының жан басына шаққандағы қатынасы, теңгемен ²	9 499,8	20 103,6	9 512,8

10-кесте. Сақтандыру секторының шоғырлануы, %

Сақтандыру нарығының жиынтық көрсеткіштерінен үлесі, %	01.06.2016	01.01.2017	01.06.2017
Бірінші ондықтағы сақтандыру компанияларының активтері	75,1	74,2	74,6
Бірінші ондықтағы сақтандыру компанияларының меншікті капиталы	75,3	76,4	76,1
Бірінші ондықтағы сақтандыру компанияларының сақтандыру сыйлықақылары	63,2	56,3	61,6
Бірінші ондықтағы сақтандыру компанияларының сақтандыру төлемдері	57,3	53,9	57,8

¹ Қазақстан Республикасы Ұлттық Экономика министрлігі Статистика комитетінің деректері бойынша

² Қазақстан Республикасы Ұлттық Экономика министрлігі Статистика комитетінің деректері бойынша 01.06.2017 ж. ҚР халқының саны 18 014,2 мың адам болды.