

Қазақстан Республикасының Ұлттық Банкі

**ҚАЗАҚСТАН РЕСПУБЛИКАСЫНЫҢ
САҚТАНДЫРУ СЕКТОРЫНЫҢ
АҒЫМДАҒЫ ЖАҒДАЙЫ**

2016 ЖЫЛҒЫ 1 МАУСЫМДАҒЫ ЖАҒДАЙ БОЙЫНША

АЛМАТЫ 2016 ж.

ОСЫ ШОЛУДЫҢ МАҚСАТЫ

Осы шолу Қазақстан Республикасының сақтандыру секторының даму динамикасын және елдегі экономикалық жай-күйіне әсерін көрсетуге бағытталған.

СИПАТТАМА

Шолу сақтандыру секторының көрсеткіштеріндегі негізгі өзгерістерді көрсететін кестелер мен графиктер, сондай-ақ сипаттамалық бөлігі түрінде берілген:

- Активтердің құрылымын сипаттау;
- Міндеттемелердің құрылымын сипаттау;
- Сақтандыру сыйлықақыларының құрылымын сипаттау;
- Сақтандыру төлемдерінің құрылымын сипаттау;
- Қайта сақтандыру қызметін сипаттау;
- ҚР сақтандыру секторының пруденциялық нормативтерін орындауын сипаттау;
- Сақтандыру секторының кірістілігін сипаттау;

Көлемі: 13 бет

Кесте саны: 10

График саны: 9

Кезеңділігі: ай сайынғы жаңарту

МАЗМҰНЫ

01.06.2016ж. ҚР сақтандыру секторының негізгі көрсеткіштері	4
I. ҚАЗАҚСТАН РЕСПУБЛИКАСЫНЫҢ САҚТАНДЫРУ СЕКТОРЫНЫҢ ҚҰРЫЛЫМЫ	6
1-кесте. Қазақстан Республикасының сақтандыру нарығының құрылымы	6
II. ҚАЗАҚСТАН РЕСПУБЛИКАСЫНЫҢ САҚТАНДЫРУ СЕКТОРЫНЫҢ АКТИВТЕРІ	6
2-кесте. ҚР сақтандыру секторының жиынтық активтерінің құрылымы.....	6
III. ҚАЗАҚСТАН РЕСПУБЛИКАСЫНЫҢ САҚТАНДЫРУ СЕКТОРЫНЫҢ МІНДЕТТЕМЕЛЕРІ	7
3-кесте. ҚР сақтандыру секторының жиынтық міндеттемелерінің құрылымы	7
1-график. Активтердің, меншікті капиталдың және сақтандыру резервтерінің динамикасы	7
IV. ҚАЗАҚСТАН РЕСПУБЛИКАСЫНЫҢ САҚТАНДЫРУ СЕКТОРЫНЫҢ МЕНШІКТІ КАПИТАЛЫ	8
2-график. ҚР сақтандыру секторының балансы бойынша меншікті капиталының құрылымы	8
V. САҚТАНДЫРУ СЫЙЛЫҚАҚЫЛАРЫ	8
4-кесте. Сақтандыру сыйлықақыларының түсімі	8
3-график. Токсан үшін сақтандыру сыйлықақыларының динамикасы	9
5-кесте. Сақтандыру салалары бойынша сақтандыру сыйлықақыларының түсімі	9
4-график. Сақтандыру салалары бойынша сақтандыру сыйлықақыларының динамикасы.....	9
5-график. «Өмірді сақтандыру» саласы бойынша сақтандыру сыйлықақылары түсімінің құрылымы, %.....	10
6-график. «Жалпы сақтандыру» саласы бойынша түскен сақтандыру сыйлықақыларының құрылымы, %	10
VI. ҚАЙТА САҚТАНДЫРУ	10
6-кесте. Қайта сақтандыруға берілген сақтандыру сыйлықақыларының құрылымы және қайта сақтандырушының өтемдері.10	
7-график. Елдер бойынша қайта сақтандыруға берілген сақтандыру сыйлықақыларының үлесі, %.....	10
VII. САҚТАНДЫРУ ТӨЛЕМДЕРІ	11
7-кесте. Сақтандыру төлемдерінің құрылымы	11
8-график. Сақтандыру төлемдерінің динамикасы	11
9-график. Сақтандыру төлемдерінің сақтандыру сыйлықақыларына арақатысы.....	12
VIII. ҚАЗАҚСТАН РЕСПУБЛИКАСЫНЫҢ САҚТАНДЫРУ СЕКТОРЫ ҚЫЗМЕТІНІҢ ТИІМДІЛІГІ	12
8-кесте. Сақтандыру қайта сақтандыру ұйымдарының кірістері мен шығыстары.....	12
IX. МАКРОЭКОНОМИКАЛЫҚ КӨРСЕТКІШТЕР ЖӘНЕ САҚТАНДЫРУ СЕКТОРЫНЫҢ ШОҒЫРЛАНДЫРЫЛУЫ	13
9-кесте. Сақтандыру секторының макроэкономикалық көрсеткіштері.....	13
10-кесте. Сақтандыру секторының шоғырлануы, %	13

01.06.2016ж. ҚР сақтандыру секторының негізгі көрсеткіштері

Сақтандыру секторы 33 сақтандыру ұйымымен көрінеді, оның ішінде 7 – өмірді сақтандыру бойынша.

Активтер

Сақтандыру (қайта сақтандыру) ұйымдарының **активтері** 2016 жылғы 1 маусымдағы жағдай бойынша 828 045,0 млн. теңге (2016 жылдың басында – 824 732 млн. теңге), 2016 жылдың басынан артуы – 0,4%.

Активтердің құрылымында ең үлкен үлесін (жиынтық активтердің 45,4%) 375 836 млн.теңге сомасындағы **бағалы қағаздар** (2016 жылдың басында – 388 858 млн.теңге), 2016 жылдың басынан кемуі – 3,3%.

Екінші деңгейдегі банктерде орналастырылған **салымдар** жиынтық активтердің 23,5 % үлесімен 194 638 млн.теңге болады (2016 жылдың басында – 217 526 млн.теңге немесе жиынтық активтердің 26,4%), 2016 жылдың басынан кемуі – 10,5%.

Қайта сақтандыру активтері 99 549 млн.теңге болады жиынтық активтердің үлесі 12,0 % (2016 жылдың басында – 87 785 млн. теңге немесе жиынтық активтердің 10,6%), 2016 жылдың басынан артуы – 13,4%.

Міндеттемелер және резервтер

Сақтандыру (қайта сақтандыру) ұйымының 2016 жылғы 1 маусымдағы жағдай бойынша **міндеттемелері** 451 954,5 млн. теңге (2016 жылдың басында – 420 789 млн. теңге), 2016 жылдың басынан артуы – 7,4%.

Міндеттемелердің құрылымында ең үлкен үлесті (жиынтық міндеттемелердің 88,8%) 401 356 млн. теңге сомасындағы **сақтандыру резервтері** иеленеді (2016 жылдың басында –378 299 млн. теңге), 2016 жылдың басынан артуы – 6,1%.

Сақтандыру сыйлықақылары

Сақтандыру сыйлықақыларының 2016 жылғы 1 маусымдағы жағдай бойынша көлемі 2015 жылғы 1 маусымдағы осыған ұқсас көрсеткішпен салыстырғанда 35,4%-ға артқан және 168 653 млн. теңге болды, олардың тікелей сақтандыру шарттары бойынша қабылданған сақтандыру сыйлықақыларының көлемі – 151 981 млн. теңге.

Сақтандыру сыйлықақыларының негізгі үлесі ерікті мүліктік сақтандыру (сақтандыру сыйлықақыларының жалпы көлемі 93 916 млн. теңге немесе 55,7%).

Міндетті сақтандыру бойынша 37 566 млн. теңге немесе сақтандыру сыйлықақыларының жиынтық көлемі 22,3%, ерікті жеке сақтандыру бойынша – 37 171 млн. теңге немесе 22,0 %.

"Өмірді сақтандыру" саласы:

"Өмірді сақтандыру" саласы бойынша 2016 жылдың басынан жиналған сақтандыру сыйлықақыларының көлемі 20 107 млн. теңге, бұл өткен жылдың осыған ұқсас кезеңімен салыстырғанда 1,4%-ға аз. Жиынтық сақтандыру сыйлықақыларындағы «өмірді сақтандыру» саласы бойынша жиналған сақтандыру сыйлықақыларының үлесі есепті күні 11,9%, 2015 жылғы 1 маусымда 16,4% болды.

"Жалпы сақтандыру" саласы:

"Жалпы сақтандыру" саласы бойынша 2016 жылдың басынан да жиналған сақтандыру сыйлықақыларының көлемі 148 546 млн. теңге, бұл өткен жылдың осыған ұқсас кезеңімен салыстырғанда 42,6%-ға көп

Қайта сақтандыру

Қайта сақтандыруға берілген сақтандыру сыйлықақыларының көлемі 61 420 млн. теңге немесе сақтандыру сыйлықақыларының жиынтық көлемінің 36,4%-ы болды. Бұл ретте Қазақстан Республикасының бейрезиденттеріне сақтандыру сыйлықақыларының жиынтық көлемінен 88,4% қайта сақтандыруға берілді.

Сақтандыру (қайта сақтандыру) ұйымдары қайта сақтандыру шарттары бойынша қабылдаған сақтандыру сыйлықақыларының жалпы сомасы 16 672 млн. теңге болды. Бұл ретте Қазақстан Республикасының бейрезиденттерінен қайта сақтандыруға қабылданған сақтандыру сыйлықақыларының сомасы 9 581 млн. теңге болды.

Қайта сақтандыру шарттары бойынша алынған тәуекелдер бойынша өтем 2 259 млн. теңге немесе қайта сақтандыруға берілген сақтандыру сыйлықақыларының 3,7%-ы болды.

Сақтандыру төлемдері

2016 жылдың басынан жүргізілген **сақтандыру төлемдерінің** жалпы көлемі (қайта сақтандыруға қабылданған шарттар бойынша жүзеге асырылған сақтандыру төлемдерін шегергенде) 32 026 млн. теңге болды, бұл өткен жылдың осыған ұқсас кезеңімен салыстырғанда 9,5% -ға көп.

2016 жылдың басынан жүргізілген сақтандыру төлемдерінің жалпы сомасынан ерікті жеке сақтандыру бойынша – 40,6%, міндетті сақтандыру бойынша – 37,4% және ерікті мүлктік сақтандыру бойынша – 22,0 % сақтандыру төлемдерінің ең үлкен үлесін құрайды.

Меншікті капитал жеткіліктігі

Сақтандыру (қайта сақтандыру) ұйымдарының **төлем қабілеттілігінің нақты маржасы** 261 334 млн. теңге (2016 жылдың басында – 226 218 млн. теңге) мөлшерінде қалыптасқан, 2016 жылдың басынан артуы – 15,5%. Сақтандыру секторының төлем қабілеттілігінің нақты маржасының жеткіліктік нормативі 4,34 (2016 жылдың басында – 4,08) құрайды.

Өтімділігі жоғары активтер 573 749 млн. теңге немесе активтердің 69,3 % (2016 жылдың басында – 590 564 млн. теңге), 2016 жылдың басынан азаюы – 2,9%.

Сақтандыру секторының кірістілігі

2016 жылдың басынан сақтандыру секторының таза пайдасы 32 043 млн. теңге, ол өткен жылдың осыған ұқсас кезеңімен салыстырғанда 27,2% жоғары.

Жиынтық активтер бойынша таза пайдасының арақатысы (ROA) 24,7% болды.

Баланс бойынша меншікті капиталға таза пайдасының арақатысы (ROE) 53,7% болды.

Макроэкономикалық көрсеткіштер

Сақтандыру секторы активтерінің ЖІӨ үлесі 1,82% болады;

Сақтандыру сыйлықақыларының ЖІӨ үлесі – 0,37%;

Сақтандыру сыйлықақыларының адам басына шаққандағы арақатысы – 9 499,8 теңге.

Шоғырландыру

Бірінші ондықтағы сақтандыру компанияларының жиынтық активтеріндегі үлесі 75,1%;

Бірінші ондықтағы сақтандыру компанияларының жиынтық меншікті капиталындағы үлесі 75,3%;

Бірінші ондықтағы сақтандыру компанияларының жиынтық сақтандыру сыйлықақыларындағы үлесі 63,2%;

Бірінші ондықтағы сақтандыру компанияларының жиынтық сақтандыру төлемдеріндегі үлесі 57,3%.

I. ҚАЗАҚСТАН РЕСПУБЛИКАСЫНЫҢ САҚТАНДЫРУ СЕКТОРЫНЫҢ ҚҰРЫЛЫМЫ

1-кесте. Қазақстан Республикасының сақтандыру нарығының құрылымы

Сақтандыру секторының құрылымы	01.06.2015	01.06.2016
Сақтандыру ұйымдарының саны	35	33
<i>оның ішінде өмірді сақтандыру бойынша</i>	8	7
Сақтандыру брокерлерінің саны	15	15
Актуарийлердің саны	62	60
«Сақтандыру төлемдеріне кепілдік беру қоры» АҚ-тың қатысушысы болып табылатын сақтандыру (қайта сақтандыру) ұйымдарының саны	31	22
ҚР бейрезиденті сақтандыру ұйымдары өкілдерінің саны	3	3

II. ҚАЗАҚСТАН РЕСПУБЛИКАСЫНЫҢ САҚТАНДЫРУ СЕКТОРЫНЫҢ АКТИВТЕРІ

2-кесте. ҚР сақтандыру секторының жиынтық активтерінің құрылымы

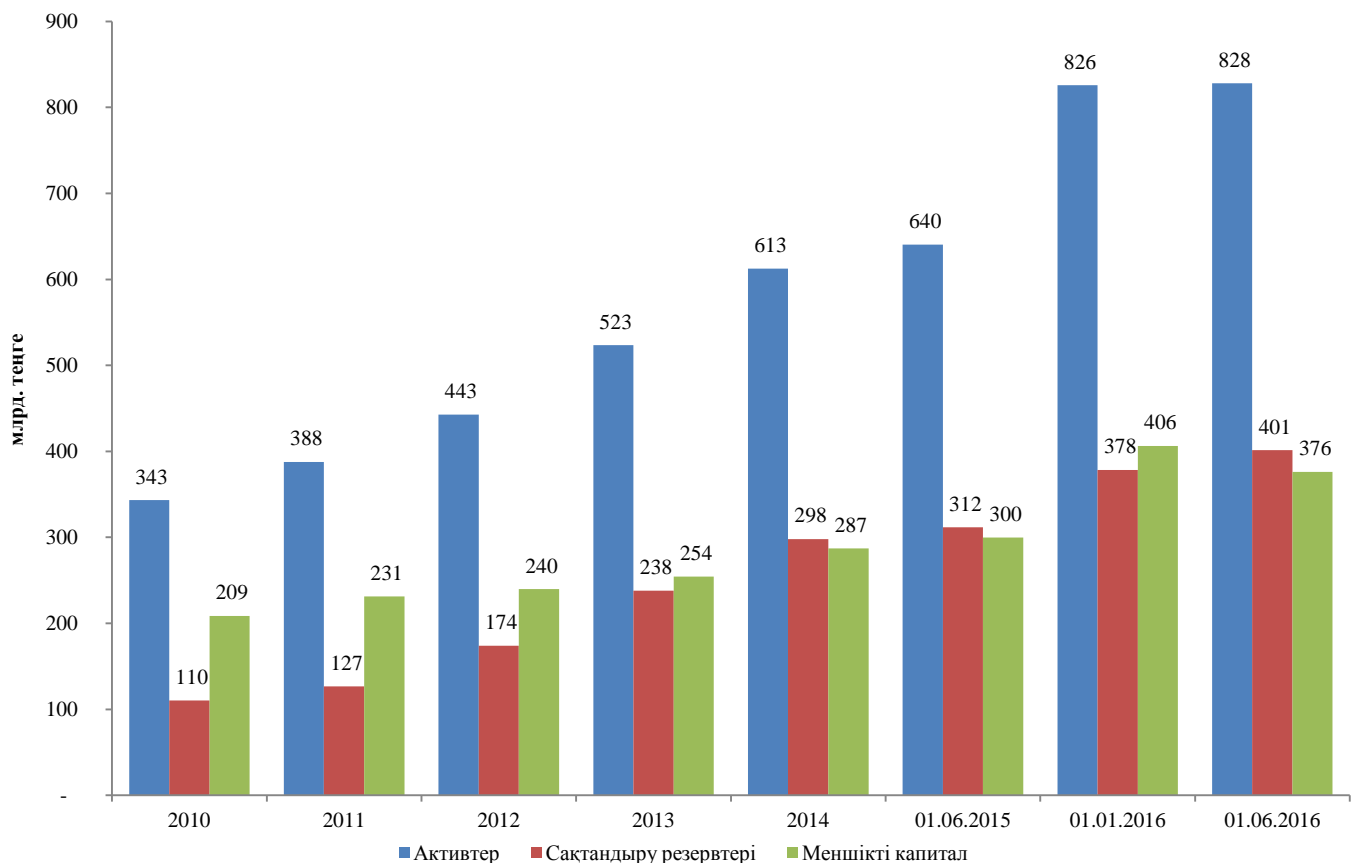
Көрсеткіштің атауы/күн	01.01.2016		01.06.2016		Жылдың басынан өзгерістері, %-бен
	млн. теңге	жиын-тығында %-бен	млн. теңге	жиын-тығында %-бен	
Ақша	34 297	4,2	28 741	3,5	-16,2
Орналастырылған салымдар	217 526	26,4	194 638	23,5	-10,5
Бағалы қағаздар	388 858	47,1	375 836	45,4	-3,3
"Кері РЕПО" операциясы	19 812	2,4	34 040	4,1	71,8
Сақтанушылар мен делдалдардан алынатын сақтандыру сыйлықақылары	27 106	3,3	45 578	5,5	68,1
Негізгі қаражат	9 813	1,2	9 869	1,2	0,6
Қайта сақтандыру активтері	87 785	10,6	99 549	12,0	13,4
Өзге дебиторлық берешек	19 600	2,4	17 099	2,1	-12,8
Басқа активтер	19 936	2,4	22 695	2,7	13,8
Активтердің барлығы	824 732	100,0	828 045	100,0	0,4

III. ҚАЗАҚСТАН РЕСПУБЛИКАСЫНЫҢ САҚТАНДЫРУ СЕКТОРЫНЫҢ МІНДЕТТЕМЕЛЕРІ

3-кесте. ҚР сақтандыру секторының жиынтық міндеттемелерінің құрылымы

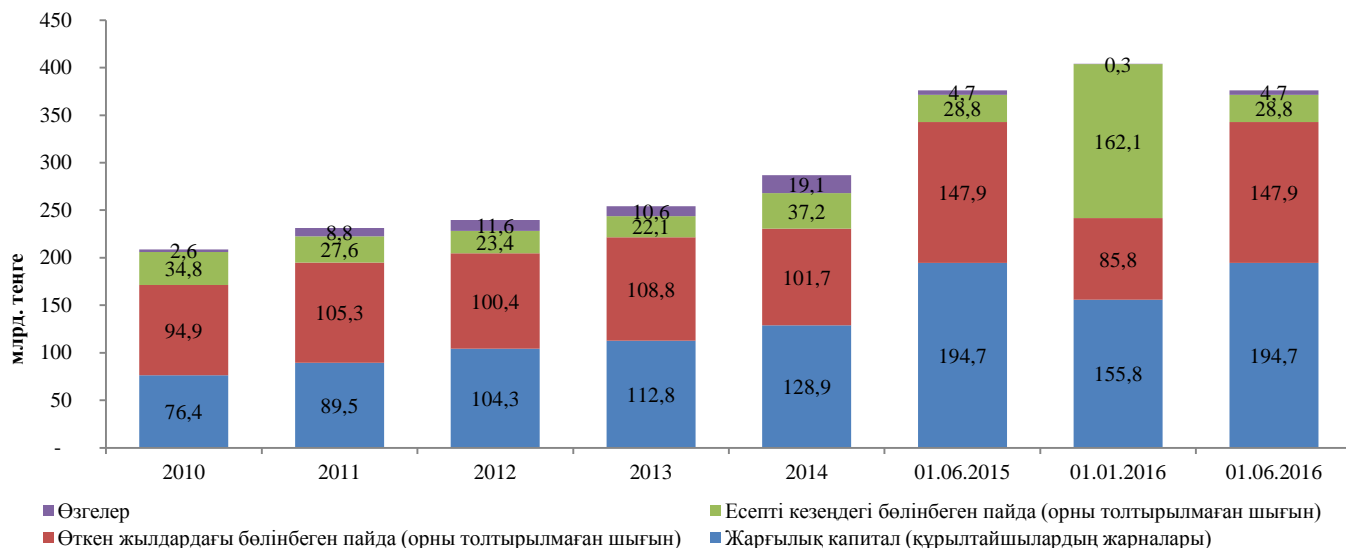
Көрсеткіштің атауы/күн	01.01.2016		01.06.2016		Жылдың басынан өзгерістері, %-бен
	млн. теңге	жиынтығында %-бен	млн. теңге	жиынтығында %-бен	
Сақтандыру резервтері, оның ішінде:	378 299	89,9	401 356	88,8	6,1
<i>Еңбек сіңірілмеген сыйлықақы резервтері</i>	113 774	27,0	152 396	33,7	33,9
<i>Өмірді сақтандыру (қайта сақтандыру) шарттары бойынша орын алмаған шығындардың резерві</i>	11 897	2,8	11 448	2,5	-3,8
<i>Аннуитет шарттары бойынша орын алмаған шығындардың резерві</i>	113 511	27,0	113 002	25,0	-0,4
<i>Орын алған, бірақ мәлімделмеген шығындардың резерві</i>	49 991	11,9	45 157	10,0	-9,7
<i>Мәлімделген, бірақ реттелмеген шығындардың резерві</i>	89 127	21,2	79 353	17,6	-11,0
Алынған қарыздар	393	0,1	408	0,1	4,0
Қайта сақтандырушылармен есеп айырысу	14 483	3,4	26 749	5,9	84,7
Сақтандыру (қайта сақт.) қызметі бойынша делдалд. есеп айырысу	1 855	0,4	2 225	0,5	19,9
Сақтандыру (қайта сақт.) шарттары бойынша төленетін шоттар	3 739	0,9	2 991	0,7	-20,0
Басқа кредиторлық берешек	6 705	1,6	4 005	0,9	-40,3
Басқа міндеттемелер	15 315	3,6	14 220	3,1	-7,1
Міндеттемелердің барлығы	420 789	100,0	451 954	100,0	7,4

1-график. Активтердің, меншікті капиталдың және сақтандыру резервтерінің динамикасы



IV. ҚАЗАҚСТАН РЕСПУБЛИКАСЫНЫҢ САҚТАНДЫРУ СЕКТОРЫНЫҢ МЕНШІКТІ КАПИТАЛЫ

2-график. ҚР сақтандыру секторының балансы бойынша меншікті капиталының құрылымы



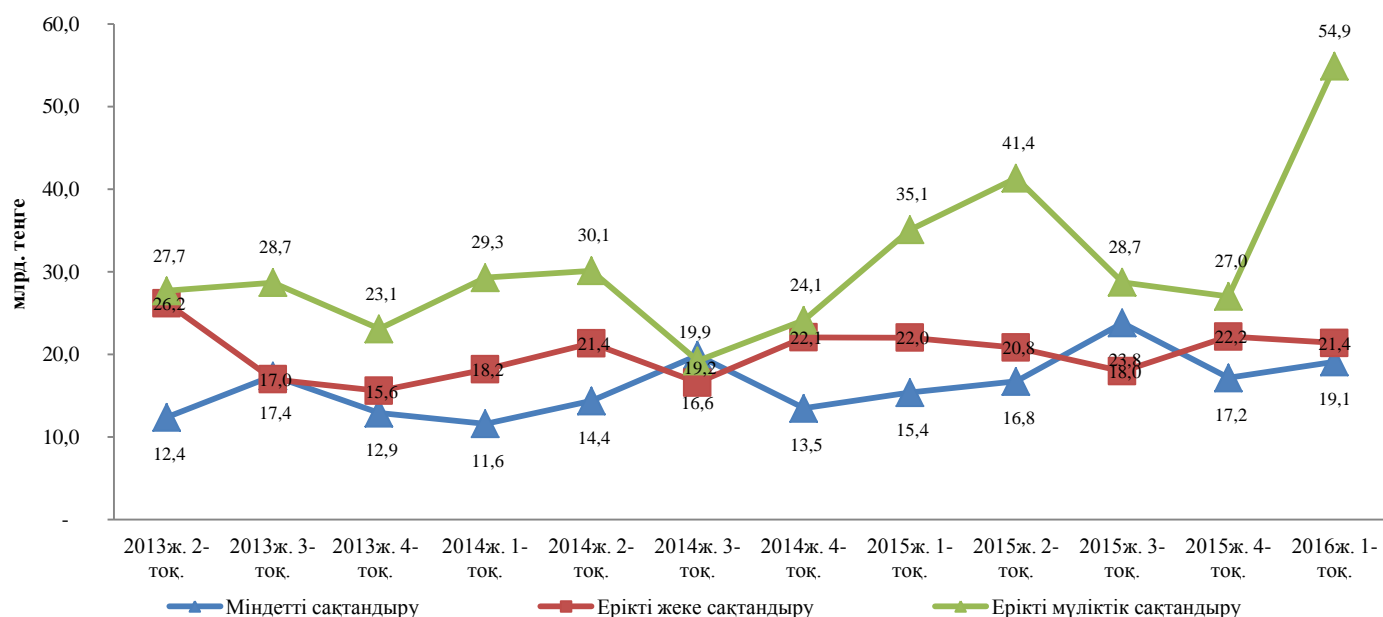
V. САҚТАНДЫРУ СЫЙЛЫҚАҚЫЛАРЫ

4-кесте. Сақтандыру сыйлықақыларының түсімі

Сақтандыру сыйлықақыларының түсімі	01.06.2015		01.06.2016		Өзгер., %-бен
	млн. теңге	жиынтығында %-бен	млн. теңге	жиынтығында %-бен	
Барлығы, оның ішінде:	124 588	100,0	168 653	100,0	35,4
Міндетті сақтандыру бойынша, оның ішінде:	27 404	22,0	37 566	22,3	37,1
көлік құралдары иелерінің азаматтық-құқықтық жауапкершілігі	16 826	13,5	21 893	13,0	30,1
қызметкер еңбек (қызметтік) міндеттерін атқарған кезде оны жазатайым оқиғалардан сақтандыру	9 037	7,3	13 901	8,2	53,8
тасымалдаушының жолаушылар алдындағы азаматтық-құқықтық жауапкершілігі	805	0,6	904	0,5	12,3
міндетті сақтандырудың өзге сыныптары	737	0,6	868	0,5	17,8
Ерікті жеке сақтандыру, оның ішінде:	37 327	30,0	37 171	22,0	-0,4
ауырған жағдайлардан сақтандыру	14 059	11,3	14 050	8,3	-0,1
аннуитеттік сақтандыру	9 965	8,0	11 174	6,6	12,1
өмірді сақтандыру	10 421	8,4	8 933	5,3	-14,3
жазатайым жағдайлардан сақтандыру	2 883	2,3	3 014	1,8	4,6
Ерікті мүлктік сақтандыру, оның ішінде:	59 856	48,0	93 916	55,7	56,9
мүлкті сақтандыру	28 618	23,0	40 955	24,3	43,1
азаматтық-құқықтық жауапкершілікті сақтандыру	11 577	9,3	22 526	13,4	94,6
басқа қаржы шығындарынан сақтандыру	5 199	4,2	10 884	6,5	109,4
автомобиль көлігін сақтандыру	6 406	5,1	7 015	4,2	9,5
жүктерді сақтандыру	2 125	1,7	2 376	1,4	11,8
ерікті мүлктік сақтандырудың басқа сыныптары	5 930	4,8	10 159	6,0	71,3

*сомасы қайта сақтандыру шарттары б-ша қабылданған сақтандыру сыйлықақыларының сомасын ескерумен көрсетілген

3-график. Токсан үшін сақтандыру сыйлықақыларының динамикасы

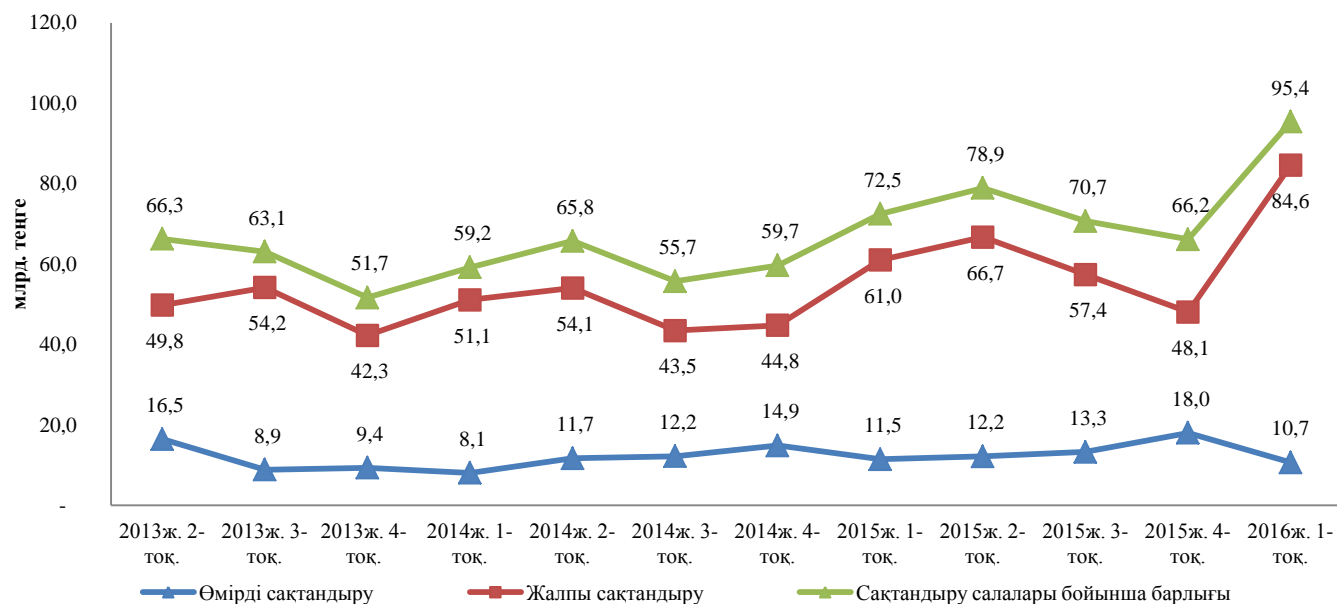


5-кесте. Сақтандыру салалары бойынша сақтандыру сыйлықақыларының түсімі

Сақтандыру салалары бойынша сақтандыру сыйлықақыларының түсімі	01.06.2015		01.06.2016		Өзгер., %-бен
	млн. теңге	жиын-тығында %-бен	млн. теңге	жиын-тығында %-бен	
Сақтандыру салалары бойынша барлығы	124 588	100,0	168 653	100,0	35,4
Өмірді сақтандыру	20 386	16,4	20 107	11,9	- 1,4
Жалпы сақтандыру	104 202	83,6	148 546	88,1	42,6

** сомасы қайта сақтандыру шарттары б-ша қабылданған сақтандыру сыйлықақыларының сомасын ескерумен көрсетілген

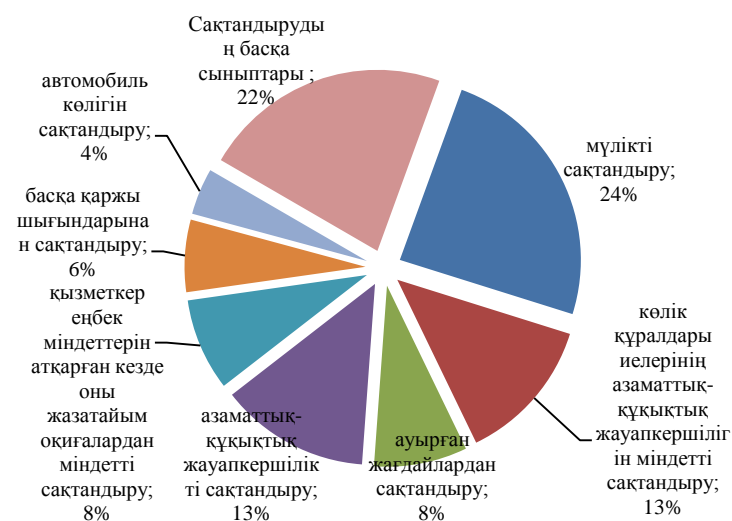
4-график. Сақтандыру салалары бойынша сақтандыру сыйлықақыларының динамикасы



5-график. «Өмірді сақтандыру» саласы бойынша сақтандыру сыйлықақылары түсімінің құрылымы, %



6-график. «Жалпы сақтандыру» саласы бойынша түскен сақтандыру сыйлықақыларының құрылымы, %

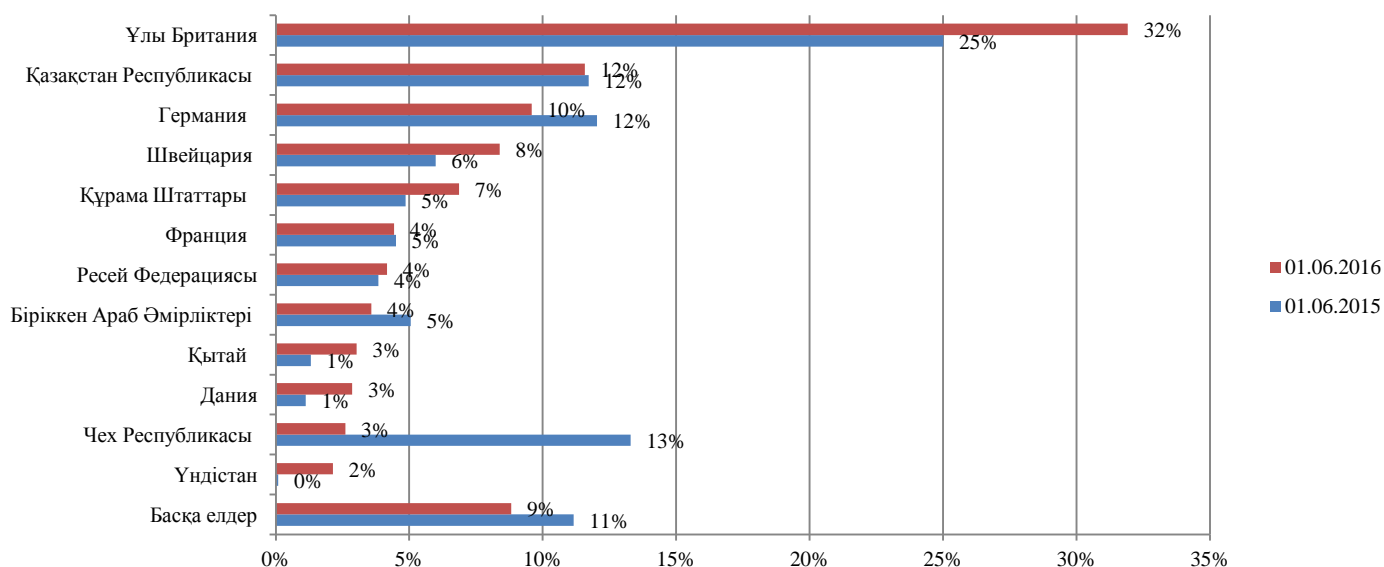


VI. ҚАЙТА САҚТАНДЫРУ

6-кесте. Қайта сақтандыруға берілген сақтандыру сыйлықақыларының құрылымы және қайта сақтандырушының өтемдері

Сақтандыру сыйлықақылары	01.06.2015		01.06.2016		Өзгер., %-бен
	млн. тенге	%-бен	млн. тенге	%-бен	
Барлығы қайта сақтандыруға берілді, оның ішінде	40 029	100,0	61 420	100,0	53,44
бейрезиденттерге	35 338	88,3	54 309	88,4	53,68
резиденттерге	4 691	11,7	7 111	11,6	51,60
Қайта сақтандыру шарттары бойынша алынған тәуекелдер бойынша өтем, оның ішінде	4 240	100,0	2 259	100,0	-46,73
Бейрезиденттерден	2 513	59,3	1 445	64,0	-42,51
Резиденттерден	1 727	40,7	814	36,0	-52,87
Барлығы бейрезиденттерден қайта сақтандыруға қабылданды	5 586		9 581		71,53

7-график. Елдер бойынша қайта сақтандыруға берілген сақтандыру сыйлықақыларының үлесі, %



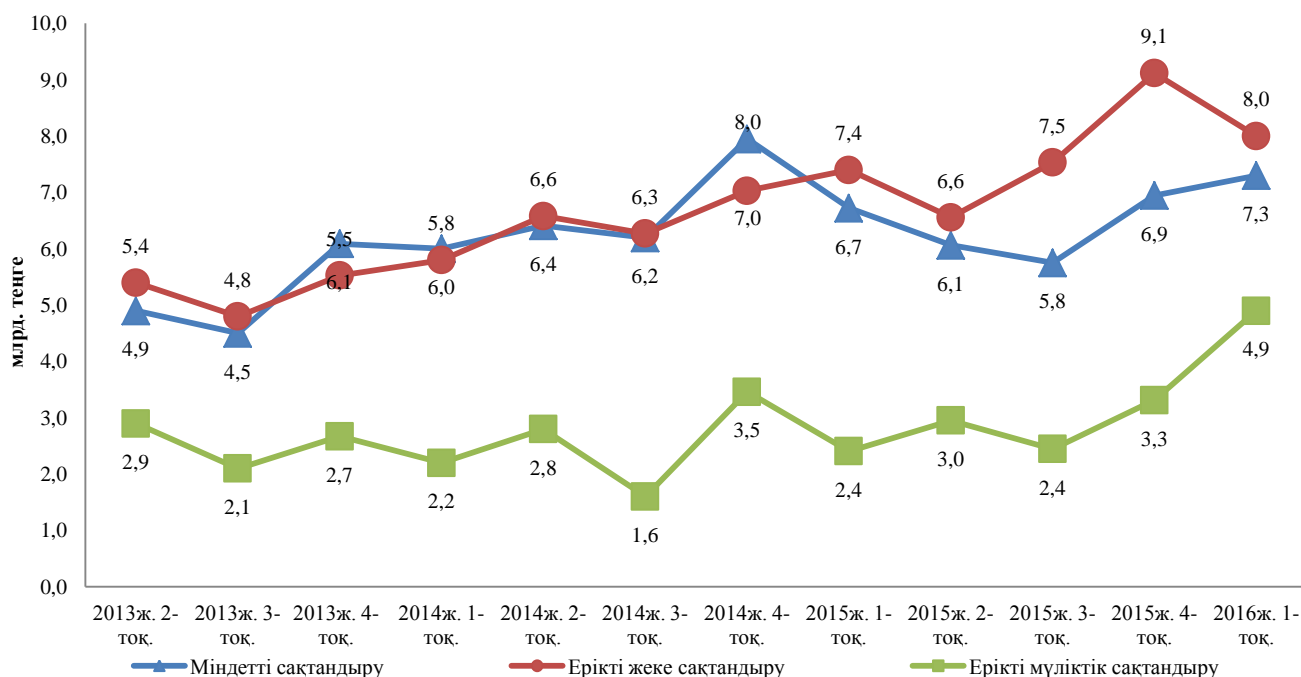
VII. САҚТАНДЫРУ ТӨЛЕМДЕРІ

7-кесте. Сақтандыру төлемдерінің құрылымы

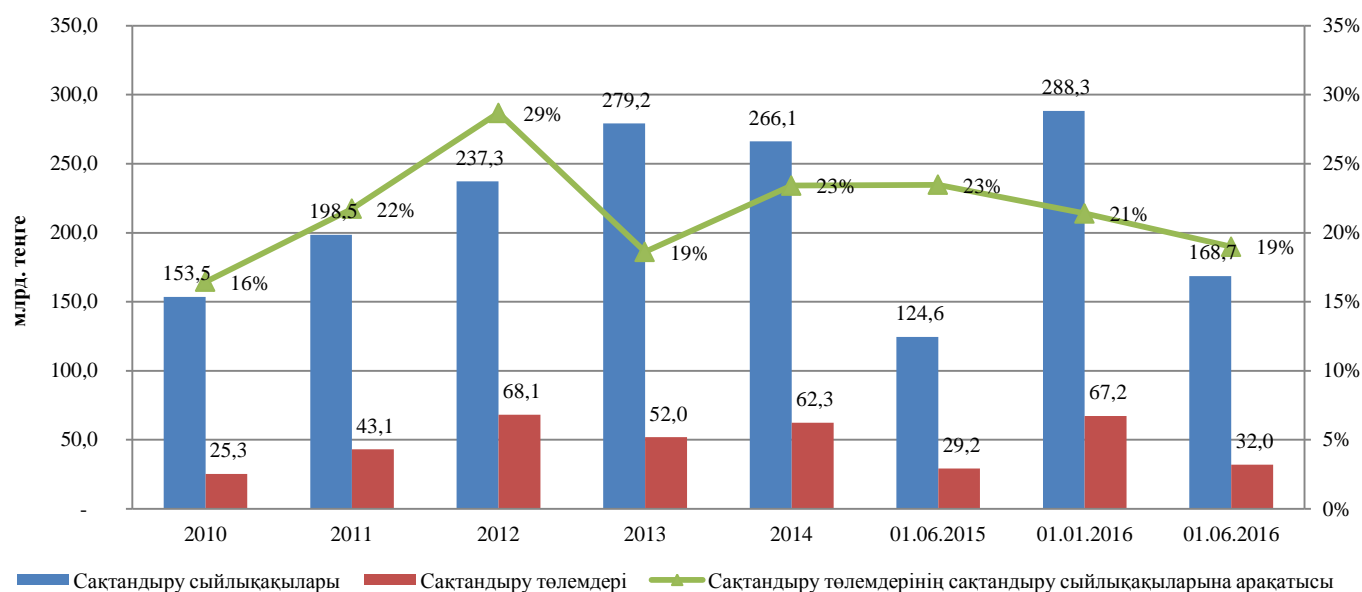
Сақтандыру төлемдері	01.06.2015		01.06.2016		Өзгер., %-бен
	млн. теңге	жиын- тығында %-бен	млн. теңге	жиын- тығында %-бен	
Барлығы, оның ішінде:	29 241	100,0	32 026	100,0	9,5
Міндетті сақтандыру бойынша, оның ішінде:	11 609	39,7	11 978	37,4	3,2
көлік құралдары иелерінің азаматтық-құқықтық жауапкершілігі	7 227	24,7	9 790	30,6	35,5
қызметкер еңбек (қызметтік) міндеттерін атқарған кезде оны жазатайым оқиғалардан сақтандыру	4 120	14,1	1 903	5,9	- 53,8
өзге сыныптар	262	0,9	285	0,9	8,8
Ерікті жеке сақтандыру, оның ішінде:	12 882	44,1	13 010	40,6	1,0
ауырған жағдайлардан сақтандыру	6 794	23,2	7 155	22,3	5,3
аннуитеттік сақтандыру	4 869	16,7	4 679	14,6	- 3,9
өмірді сақтандыру	510	1,7	952	3,0	86,7
жазатайым жағдайлардан сақтандыру	709	2,4	225	0,7	- 68,3
Ерікті мүлктік сақтандыру, оның ішінде:	4 749	16,2	7 037	22,0	48,2
автомобиль көлігін сақтандыру	2 335	8,0	2 992	9,3	28,2
өзге қаржы шығындарынан сақтандыру	2	0,0	328	1,0	15 215,8
мүлкті сақтандыру	913	3,1	479	1,5	- 47,5
азаматтық-құқықтық жауапкершілікті сақтандыру	105	0,4	582	1,8	456,1

* сомасы қайта сақтандыруға қабылданған шарттар б-ша жүзеге асырылған сақт. төлемдері шегеріліп көрсетілген, - 4,9 млрд. теңге

8-график. Сақтандыру төлемдерінің динамикасы



9-график. Сақтандыру төлемдерінің сақтандыру сыйлықақыларына арақатысы



VIII. ҚАЗАҚСТАН РЕСПУБЛИКАСЫНЫҢ САҚТАНДЫРУ СЕКТОРЫ ҚЫЗМЕТІНІҢ ТИІМДІЛІГІ

8-кесте. Сақтандыру қайта сақтандыру ұйымдарының кірістері мен шығыстары

Кіріс пен шығыс	01.06.2015		01.06.2016		Өзгер., %-бен
	млн. тенге	%-бен	млн. тенге	%-бен	
Сақтандыру қызметінен түскен кірістер	80 088	81,7	94 033	82,6	17,4
Инвестициялық қызметтен түскен кірістер	17 183	17,5	18 645	16,4	8,5
Өзге кірістер	787	0,8	1 189	1,0	51,1
Кірістер жиынтығы	98 058	100,0	113 867	100,0	16,1
Сақтандыру төлемдерін жүзеге асыру бойынша таза шығыстар	29 374	42,4	32 725	44,7	11,4
Сақтандыру қызметі бойынша комиссиялық сыйақы төлеу шығыстары	14 368	20,7	13 570	18,5	-5,6
Жалпы және әкімшілік шығыстар	20 089	29,0	24 155	33,0	20,2
Өзге шығыстар	5 418	7,8	2 821	3,9	-47,9
Шығыстардың жиынтығы	69 249	100,0	73 272	100,0	5,8
Корпоративтік табыс салығын төлегенге дейінгі таза пайда (шығын)	28 809		40 595		40,9
Корпоративтік табыс салығы	3 610		8 552		136,9
Салық төлегеннен кейінгі таза пайда (шығын) жиынтығы	25 199		32 043		27,2

IX. МАКРОЭКОНОМИКАЛЫҚ КӨРСЕТКІШТЕР ЖӘНЕ САҚТАНДЫРУ СЕКТОРЫНЫҢ ШОҒЫРЛАНДЫРЫЛУЫ

9-кесте. Сақтандыру секторының макроэкономикалық көрсеткіштері

Сақтандыру секторының негізгі көрсеткіштері	01.06.2015	01.01.2016	01.06.2016
ЖІӨ, млрд. теңгемен ¹	41 308,0	41 308,0	45 530,0
Активтердің ЖІӨ-ге қатынасы, %-бен	1,55	2,00	1,82
Меншікті капиталдың ЖІӨ-ге қатынасы, %-бен	0,73	0,98	0,83
Сақтандыру сыйлықақыларының ЖІӨ-ге қатынасы, %-бен	0,30	0,70	0,37
Сақтандыру сыйлықақыларының жан басына шаққандағы қатынасы, теңгемен ²	7 120,0	16 331,4	9 499,8

10-кесте. Сақтандыру секторының шоғырлануы, %

Сақтандыру нарығының жиынтық көрсеткіштерінен үлесі, %	01.06.2015	01.01.2016	01.06.2016
Бірінші ондықтағы сақтандыру компанияларының активтері	70,0	75,5	75,1
Бірінші ондықтағы сақтандыру компанияларының меншікті капиталы	73,3	75,8	75,3
Бірінші ондықтағы сақтандыру компанияларының сақтандыру сыйлықақылары	53,1	56,0	63,2
Бірінші ондықтағы сақтандыру компанияларының сақтандыру төлемдері	58,1	61,1	57,3

¹Қазақстан Республикасы Ұлттық Экономика министрлігінің болжам деректері бойынша;

²Қазақстан Республикасы Ұлттық Экономика министрлігі Статистика комитетінің деректері бойынша 01.05.2016 ж. ҚР халқының саны 17 753,2 мың адам болды.