

Қазақстан Республикасының Ұлттық Банкі

**ҚАЗАҚСТАН РЕСПУБЛИКАСЫНЫҢ
САҚТАНДЫРУ СЕКТОРЫНЫҢ
АҒЫМДАҒЫ ЖАҒДАЙЫ**

2017 ЖЫЛҒЫ 1 СӘУІРДЕГІ ЖАҒДАЙ БОЙЫНША

АЛМАТЫ 2017ж.

ҚАЗАҚСТАН РЕСПУБЛИКАСЫНЫҢ САҚТАНДЫРУ СЕКТОРЫНЫҢ 2017 ЖЫЛҒЫ 1 СӘУІРДЕГІ ЖАҒДАЙ БОЙЫНША АҒЫМДАҒЫ ЖАҒДАЙЫ

ОСЫ ШОЛУДЫҢ МАҚСАТЫ

Осы шолу Қазақстан Республикасының сақтандыру секторының даму динамикасын және елдегі экономикалық жай-күйіне әсерін көрсетуге бағытталған.

СИПАТТАМА

Шолу сақтандыру секторының көрсеткіштеріндегі негізгі өзгерістерді көрсететін кестелер мен графиктер, сондай-ақ сипаттамалық бөлігі түрінде берілген:

- Активтердің құрылымын сипаттау;
- Міндеттемелердің құрылымын сипаттау;
- Сақтандыру сыйлықтарының құрылымын сипаттау;
- Сақтандыру төлемдерінің құрылымын сипаттау;
- Қайта сақтандыру қызметін сипаттау;
- ҚР сақтандыру секторының пруденциялық нормативтерін орындауын сипаттау;
- Сақтандыру секторының кірістілігін сипаттау;

Көлемі: 13 бет

Кесте саны: 10

График саны: 9

Кезеңділігі: ай сайынғы жаңарту

МАЗМҰНЫ

01.04.2017ж. ҚР сақтандыру секторының негізгі көрсеткіштері	4
I. ҚАЗАҚСТАН РЕСПУБЛИКАСЫНЫҢ САҚТАНДЫРУ СЕКТОРЫНЫҢ ҚҰРЫЛЫМЫ	6
1-кесте. Қазақстан Республикасының сақтандыру нарығының құрылымы	6
II. ҚАЗАҚСТАН РЕСПУБЛИКАСЫНЫҢ САҚТАНДЫРУ СЕКТОРЫНЫҢ АКТИВТЕРІ	6
2-кесте. ҚР сақтандыру секторының жиынтық активтерінің құрылымы.....	6
III. ҚАЗАҚСТАН РЕСПУБЛИКАСЫНЫҢ САҚТАНДЫРУ СЕКТОРЫНЫҢ МІНДЕТТЕМЕЛЕРІ	7
3-кесте. ҚР сақтандыру секторының жиынтық міндеттемелерінің құрылымы	7
1-график. Активтердің, меншікті капиталдың және сақтандыру резервтерінің динамикасы	7
IV. ҚАЗАҚСТАН РЕСПУБЛИКАСЫНЫҢ САҚТАНДЫРУ СЕКТОРЫНЫҢ МЕНШІКТІ КАПИТАЛЫ	8
2-график. ҚР сақтандыру секторының балансы бойынша меншікті капиталының құрылымы	8
V. САҚТАНДЫРУ СЫЙЛЫҚАҚЫЛАРЫ	8
4-кесте. Сақтандыру сыйлықақыларының түсімі	8
3-график. Токсан үшін сақтандыру сыйлықақыларының динамикасы	9
5-кесте. Сақтандыру салалары бойынша сақтандыру сыйлықақыларының түсімі	9
4-график. Сақтандыру салалары бойынша сақтандыру сыйлықақыларының динамикасы.....	9
5-график. «Өмірді сақтандыру» саласы бойынша сақтандыру сыйлықақылары түсімінің құрылымы, %.....	10
6-график. «Жалпы сақтандыру» саласы бойынша түскен сақтандыру сыйлықақыларының құрылымы, %	10
VI. ҚАЙТА САҚТАНДЫРУ	10
6-кесте. Қайта сақтандыруға берілген сақтандыру сыйлықақыларының құрылымы және қайта сақтандырушының өтемдері.10	
7-график. Елдер бойынша қайта сақтандыруға берілген сақтандыру сыйлықақыларының үлесі, %	10
VII. САҚТАНДЫРУ ТӨЛЕМДЕРІ	11
7-кесте. Сақтандыру төлемдерінің құрылымы	11
8-график. Сақтандыру төлемдерінің динамикасы	11
9-график. Сақтандыру төлемдерінің сақтандыру сыйлықақыларына арақатысы.....	12
VIII. ҚАЗАҚСТАН РЕСПУБЛИКАСЫНЫҢ САҚТАНДЫРУ СЕКТОРЫ ҚЫЗМЕТІНІҢ ТИІМДІЛІГІ	12
8-кесте. Сақтандыру қайта сақтандыру ұйымдарының кірістері мен шығыстары.....	12
IX. МАКРОЭКОНОМИКАЛЫҚ КӨРСЕТКІШТЕР ЖӘНЕ САҚТАНДЫРУ СЕКТОРЫНЫҢ ШОҒЫРЛАНДЫРЫЛУЫ	13
9-кесте. Сақтандыру секторының макроэкономикалық көрсеткіштері.....	13
10-кесте. Сақтандыру секторының шоғырлануы, %	13
X. ҚАЗАҚСТАН РЕСПУБЛИКАСЫНЫҢ САҚТАНДЫРУ БРОКЕРЛЕРІНІҢ ҚЫЗМЕТІ	13

01.04.2017ж. ҚР сақтандыру секторының негізгі көрсеткіштері

Сақтандыру секторы 32 сақтандыру ұйымымен көрінеді, оның ішінде 7 – өмірді сақтандыру бойынша.

Активтер

Сақтандыру (қайта сақтандыру) ұйымдарының **активтері** 2017 жылғы 1 сәуірдегі жағдай бойынша 884 803 млн. теңге (2017 жылдың басында – 858 616 млн. теңге), 2017 жылдың басынан артуы – 3,0%.

Активтердің құрылымында ең үлкен үлесін (жиынтық активтердің 42,2%) 373 280 млн.теңге сомасындағы **бағалы қағаздар** (2017 жылдың басында – 372 654 млн.теңге), 2017 жылдың басынан артуы – 0,2%.

Екінші деңгейдегі банктерде орналастырылған **салымдар** жиынтық активтердің 25,1 % үлесімен 222 409 млн.теңге болады (2017 жылдың басында – 227 919 млн.теңге немесе жиынтық активтердің 26,5%), 2017 жылдың басынан кемуі – 2,4%.

Қайта сақтандыру активтері 113 249 млн.теңге болады жиынтық активтердің үлесі 12,8 % (2017 жылдың басында – 108 751 млн. теңге немесе жиынтық активтердің 12,7%), 2017 жылдың басынан артуы – 4,1%.

Міндеттемелер және резервтер

Сақтандыру (қайта сақтандыру) ұйымының 2017 жылғы 1 сәуірдегі жағдай бойынша **міндеттемелері** 474 027 млн. теңге (2017 жылдың басында – 456 232 млн. теңге), 2017 жылдың басынан артуы – 3,9%.

Міндеттемелердің құрылымында ең үлкен үлесті (жиынтық міндеттемелердің 90,5%) 429 132 млн. теңге сомасындағы **сақтандыру резервтері** иеленеді (2017 жылдың басында – 414 115 млн. теңге), 2017 жылдың басынан артуы – 3,6%.

Сақтандыру сыйлықақылары

Сақтандыру сыйлықақыларының 2017 жылғы 1 сәуірдегі жағдай бойынша көлемі 2016 жылғы 1 сәуірдегі осыған ұқсас көрсеткішпен салыстырғанда 10,0%-ға артқан және 104 925 млн. теңге болды, олардың тікелей сақтандыру шарттары бойынша қабылданған сақтандыру сыйлықақыларының көлемі – 96 961 млн. теңге.

Сақтандыру сыйлықақыларының негізгі үлесі ерікті мүліктік сақтандыру (сақтандыру сыйлықақыларының жалпы көлемі 58 551 млн. теңге немесе 55,8%).

Міндетті сақтандыру бойынша 20 707 млн. теңге немесе сақтандыру сыйлықақыларының жиынтық көлемі 19,7%, ерікті жеке сақтандыру бойынша – 25 667 млн. теңге немесе 24,5%.

"Өмірді сақтандыру" саласы:

"Өмірді сақтандыру" саласы бойынша 2017 жылдың басынан да жиналған сақтандыру сыйлықақыларының көлемі 14 097 млн. теңге, бұл өткен жылдың осыған ұқсас кезеңімен салыстырғанда 31,5%-ға көп. Жиынтық сақтандыру сыйлықақыларындағы «өмірді сақтандыру» саласы бойынша жиналған сақтандыру сыйлықақыларының үлесі есепті күні 13,4%, 2016 жылғы 1 сәуірдегі 11,2% болды.

"Жалпы сақтандыру" саласы:

"Жалпы сақтандыру" саласы бойынша 2017 жылдың басынан да жиналған сақтандыру сыйлықақыларының көлемі 90 828 млн. теңге, бұл өткен жылдың осыған ұқсас кезеңімен салыстырғанда 7,3%-ға көп.

Қайта сақтандыру

Қайта сақтандыруға берілген сақтандыру сыйлықақыларының көлемі 40 469 млн. теңге немесе сақтандыру сыйлықақыларының жиынтық көлемінің 38,6%-ы болды. Бұл ретте Қазақстан Республикасының бейрезиденттеріне сақтандыру сыйлықақыларының жиынтық көлемінен 90,1% қайта сақтандыруға берілді.

Сақтандыру (қайта сақтандыру) ұйымдары қайта сақтандыру шарттары бойынша қабылдаған сақтандыру сыйлықақыларының жалпы сомасы 7 963 млн. теңге болды. Бұл ретте Қазақстан Республикасының

бейрезиденттерінен қайта сақтандыруға қабылданған сақтандыру сыйлықақыларының сомасы 4 115 млн. теңге болды.

Қайта сақтандыру шарттары бойынша алынған тәуекелдер бойынша өтем 3 569 млн. теңге немесе қайта сақтандыруға берілген сақтандыру сыйлықақыларының 8,8%-ы болды.

Сақтандыру төлемдері

2017 жылдың басынан жүргізілген **сақтандыру төлемдерінің** жалпы көлемі (қайта сақтандыруға қабылданған шарттар бойынша жүзеге асырылған сақтандыру төлемдерін шегергенде) 19 038 млн. теңге болды, бұл өткен жылдың осыған ұқсас кезеңімен салыстырғанда 5,8%-ға аз.

2017 жылдың басынан жүргізілген сақтандыру төлемдерінің жалпы сомасының ең үлкен үлесін ерікті жеке сақтандыру – 44,5%, ерікті мүліктік сақтандыру – 15,4 % және міндетті сақтандыру – 40,1% құрайды.

Меншікті капитал жеткіліктігі

Сақтандыру (қайта сақтандыру) ұйымдарының **төлем қабілеттілігінің нақты маржасы** 331 786 млн. теңге (2017 жылдың басында – 279 759 млн. теңге) мөлшерінде қалыптасқан, 2017 жылдың басынан артуы – 18,6%. Сақтандыру секторының төлем қабілеттілігінің нақты маржасының жеткіліктік нормативі 5,21 (2017 жылдың басында – 5,00) құрайды.

Өтімділігі жоғары активтер 594 685 млн. теңге немесе активтердің 67,2 % (2017 жылдың басында – 580 716 млн. теңге), 2017 жылдың басынан артуы – 2,4%.

Сақтандыру секторының кірістілігі

2017 жылдың басынан сақтандыру секторының таза пайдасы 1 374 млн. теңге құрады, ол өткен жылдың осыған ұқсас кезеңімен салыстырғанда 94,1% төмен.

Жиынтық активтер бойынша таза пайдасының арақатысы (ROA) 5,3% болды.

Баланс бойынша меншікті капиталға таза пайдасының арақатысы (ROE) 11,6% болды.

Макроэкономикалық көрсеткіштер

Сақтандыру секторы активтерінің ЖІӨ үлесі 1,93% болады;

Сақтандыру сыйлықақыларының ЖІӨ үлесі – 0,23%;

Сақтандыру сыйлықақыларының адам басына шаққандағы арақатысы – 5 837,0 теңге.

Шоғырландыру

Бірінші ондықтағы сақтандыру компанияларының жиынтық активтеріндегі үлесі 74,9%;

Бірінші ондықтағы сақтандыру компанияларының жиынтық меншікті капиталындағы үлесі 76,8%;

Бірінші ондықтағы сақтандыру компанияларының жиынтық сақтандыру сыйлықақыларындағы үлесі 62,7%;

Бірінші ондықтағы сақтандыру компанияларының жиынтық сақтандыру төлемдеріндегі үлесі 60,5%.

I. ҚАЗАҚСТАН РЕСПУБЛИКАСЫНЫҢ САҚТАНДЫРУ СЕКТОРЫНЫҢ ҚҰРЫЛЫМЫ

1-кесте. Қазақстан Республикасының сақтандыру нарығының құрылымы

Сақтандыру секторының құрылымы	01.04.2016	01.04.2017
Сақтандыру ұйымдарының саны	33	32
<i>оның ішінде өмірді сақтандыру бойынша</i>	7	7
Сақтандыру брокерлерінің саны	15	15*
Актуарийлердің саны	61	59
«Сақтандыру төлемдеріне кепілдік беру қоры» АҚ-тың қатысушысы болып табылатын сақтандыру (қайта сақтандыру) ұйымдарының саны	22	22
ҚР бейрезиденті сақтандыру ұйымдары өкілдерінің саны	3	3

* Қазақстан Республикасы Ұлттық Банк Төрағасының 28.01.2017ж. № 3 бұйрығымен «e-kz.com» сақтандыру брокер» ЖШС лицензиясынан айырылды.

Қазақстан Республикасы Ұлттық Банк Төрағасының орынбасары 2017 жылғы 30 наурыздағы № 136 бұйрығына сәйкес «Сақтандыру брокер Сбербанка» ЖШС сақтандыру брокері қызметін жүзеге асыру құқығына 2017 жылғы 30 наурыздағы №2.3.29 лицензия берілді.

II. ҚАЗАҚСТАН РЕСПУБЛИКАСЫНЫҢ САҚТАНДЫРУ СЕКТОРЫНЫҢ АКТИВТЕРІ

2-кесте. ҚР сақтандыру секторының жиынтық активтерінің құрылымы

Көрсеткіштің атауы/күн	01.01.2017*		01.04.2017		Жылдың басынан өзгерістері, %-бен
	млн. теңге	жиынтығында %-бен	млн. теңге	жиынтығында %-бен	
Ақша	42 339	4,9	52 191	5,9	23,3
Орналастырылған салымдар	227 919	26,5	222 409	25,1	-2,4
Бағалы қағаздар	372 654	43,4	373 280	42,2	0,2
"Кері РЕПО" операциясы	22 715	2,6	26 110	3,0	14,9
Сақтанушылар мен делдалдардан алынатын сақтандыру сыйлықақылары	30 057	3,5	39 943	4,5	32,9
Негізгі қаражат	13 819	1,6	15 889	1,8	15,0
Қайта сақтандыру активтері	108 751	12,7	113 249	12,8	4,1
Өзге дебиторлық берешек	15 546	1,8	15 843	1,8	1,9
Басқа активтер	24 813	2,9	25 890	2,9	4,3
Активтердің барлығы	858 616	100,0	884 803	100,0	3,0

*сомасы аудиттелген деректер бойынша көрсетілген

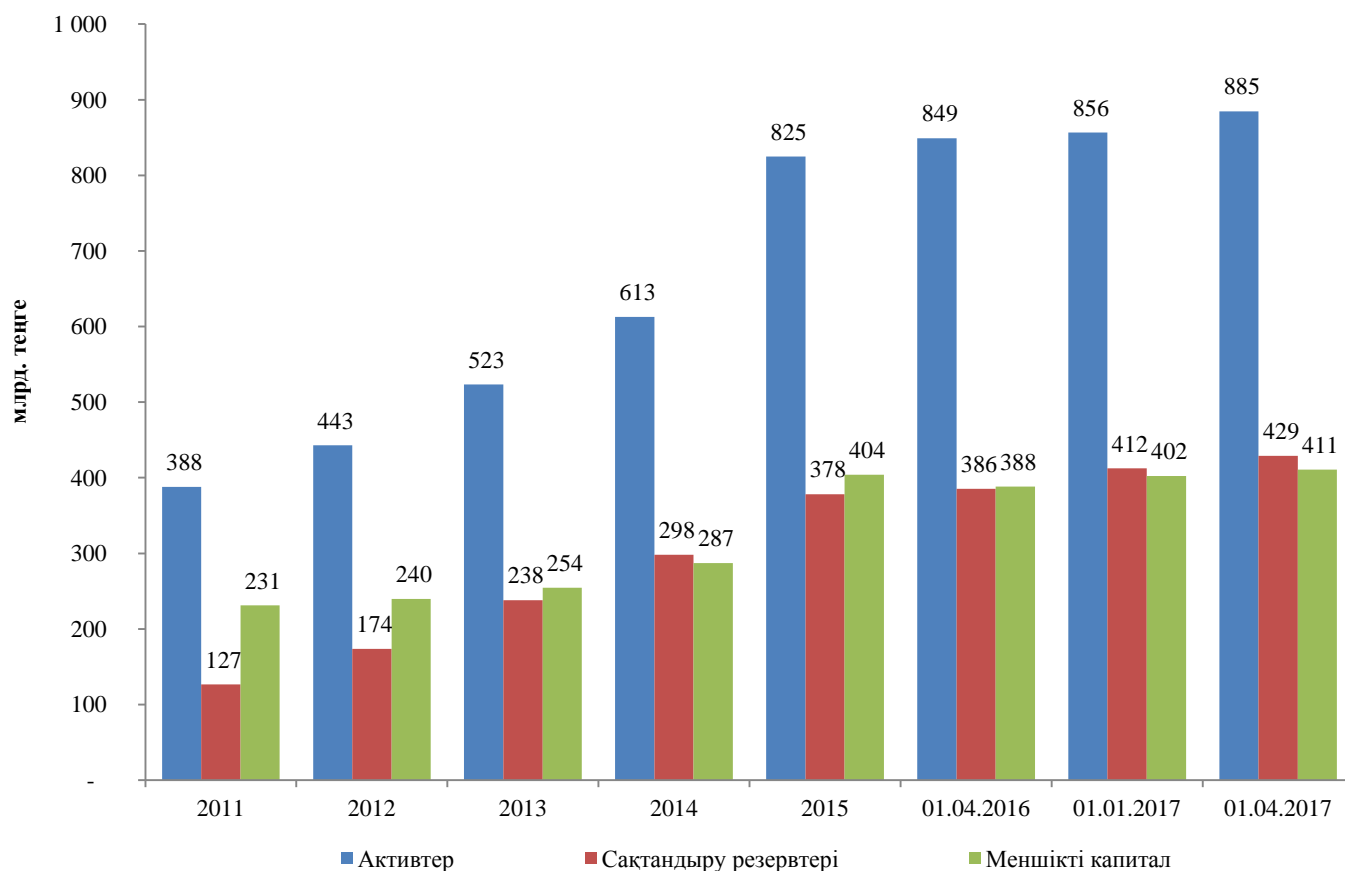
III. ҚАЗАҚСТАН РЕСПУБЛИКАСЫНЫҢ САҚТАНДЫРУ СЕКТОРЫНЫҢ МІНДЕТТЕМЕЛЕРІ

3-кесте. ҚР сақтандыру секторының жиынтық міндеттемелерінің құрылымы

Көрсеткіштің атауы/күн	01.01.2017*		01.04.2017		Жылдың басынан өзгерістері, %-бен
	млн. теңге	жиынтығында %-бен	млн. теңге	жиынтығында %-бен	
Сақтандыру резервтері, оның ішінде:	414 115	90,8	429 132	90,5	3,6
<i>Еңбек сіңірілмеген сыйлықақы резервтері</i>	129 157	28,3	145 719	30,7	12,8
<i>Өмірді сақтандыру (қайта сақтандыру) шарттары бойынша орын алмаған шығындардың резерві</i>	12 704	2,8	12 739	2,7	0,3
<i>Аннуитет шарттары бойынша орын алмаған шығындардың резерві</i>	129 202	28,3	135 428	28,6	4,8
<i>Орын алған, бірақ мәлімделмеген шығындардың резерві</i>	50 742	11,1	50 379	10,6	-0,7
<i>Мәлімделген, бірақ реттелмеген шығындардың резерві</i>	92 308	20,2	84 867	17,9	-8,1
Алынған қарыздар	337	0,1	345	0,1	2,5
Қайта сақтандырушылармен есеп айырысу	12 625	2,8	20 435	4,3	61,9
Сақтандыру (қайта сақт.) қызметі бойынша делдалд. есеп айырысу	2 649	0,6	2 827	0,6	6,7
Сақтандыру (қайта сақт.) шарттары бойынша төленетін шоттар	2 257	0,5	2 542	0,5	12,6
Басқа кредиторлық берешек	4 883	1,1	3 606	0,8	-26,2
Басқа міндеттемелер	19 367	4,2	15 140	3,2	-21,8
Міндеттемелердің барлығы	456 232	100,0	474 027	100,0	3,9

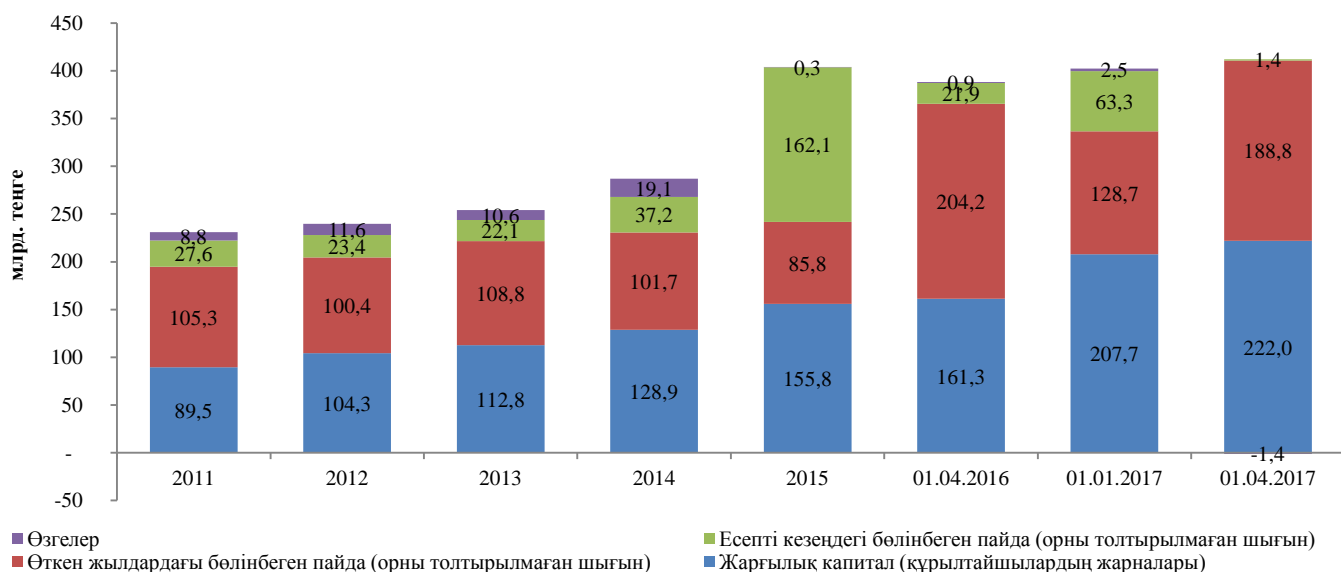
*сомасы аудиттелген деректер бойынша көрсетілген

1-график. Активтердің, меншікті капиталдың және сақтандыру резервтерінің динамикасы



IV. ҚАЗАҚСТАН РЕСПУБЛИКАСЫНЫҢ САҚТАНДЫРУ СЕКТОРЫНЫҢ МЕНШІКТІ КАПИТАЛЫ

2-график. ҚР сақтандыру секторының балансы бойынша меншікті капиталының құрылымы



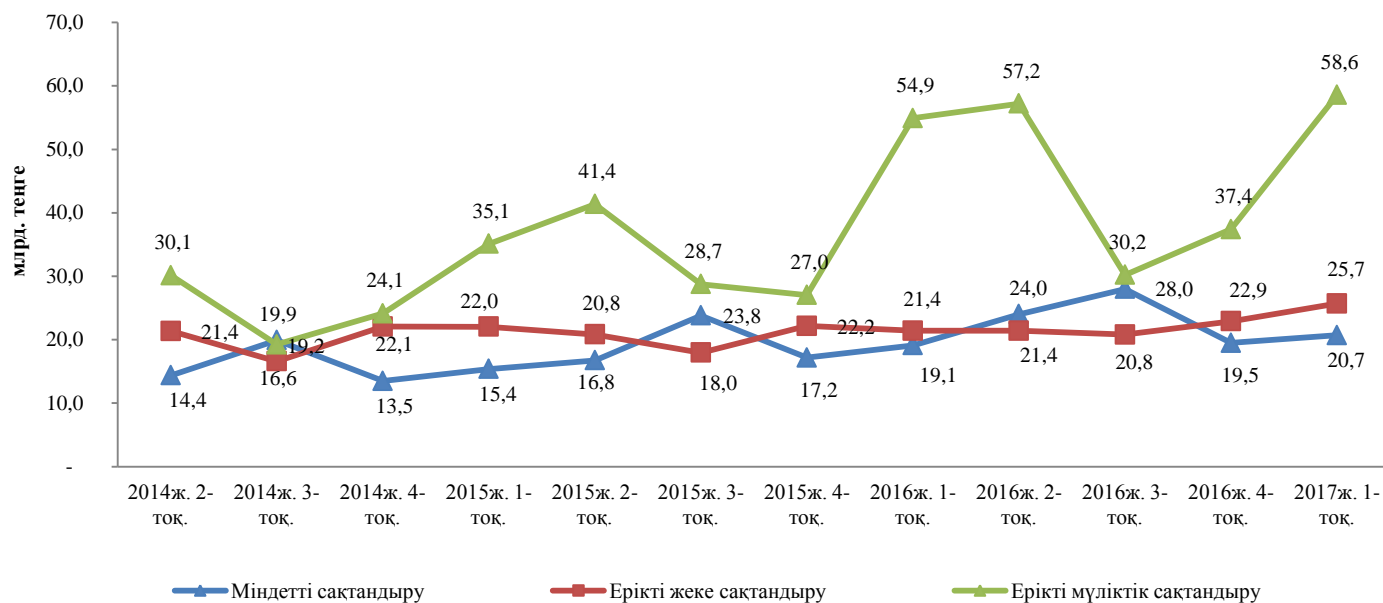
V. САҚТАНДЫРУ СЫЙЛЫҚАҚЫЛАРЫ

4-кесте. Сақтандыру сыйлықақыларының түсімі

Сақтандыру сыйлықақыларының түсімі	01.04.2016		01.04.2017*		Өзгер., %-бен
	млн. теңге	жиынтығында %-бен	млн. теңге	жиынтығында %-бен	
Барлығы, оның ішінде:	95 367	100,0	104 925	100,0	10,02
Міндетті сақтандыру бойынша, оның ішінде:	19 106	20,0	20 707	19,7	8,38
көлік құралдары иелерінің азаматтық-құқықтық жауапкершілігі	11 019	11,6	11 094	10,6	0,69
қызметкер еңбек (қызметтік) міндеттерін атқарған кезде оны жазатайым оқиғалардан сақтандыру	7 224	7,6	8 665	8,3	19,95
тасымалдаушының жолаушылар алдындағы азаматтық-құқықтық жауапкершілігі	385	0,4	407	0,4	5,67
міндетті сақтандырудың өзге сыныптары	479	0,5	541	0,5	12,95
Ерікті жеке сақтандыру, оның ішінде:	21 369	22,4	25 667	24,5	20,11
ауырған жағдайлардан сақтандыру	9 178	9,6	9 267	8,8	0,97
аннуитеттік сақтандыру	6 044	6,3	7 637	7,3	26,37
өмірді сақтандыру	4 679	4,9	6 460	6,2	38,05
жазатайым жағдайлардан сақтандыру	1 469	1,5	2 303	2,2	56,81
Ерікті мүліктік сақтандыру, оның ішінде:	54 892	57,6	58 551	55,8	6,67
мүлікті сақтандыру	26 684	28,0	31 660	30,2	18,65
азаматтық-құқықтық жауапкершілікті сақтандыру	12 344	12,9	15 616	14,9	26,50
басқа қаржы шығындарынан сақтандыру	6 110	6,4	1 321	1,3	-78,38
автомобиль көлігін сақтандыру	3 960	4,2	3 543	3,4	-10,55
жүктерді сақтандыру	1 500	1,6	1 934	1,8	29,00
ерікті мүліктік сақтандырудың басқа сыныптары	4 294	4,5	4 476	4,3	4,23

*сомасы қайта сақтандыру шарттары бойынша қабылданған сақтандыру сыйлықақыларының сомасын ескеріп, сақтандыру (қайта сақтандыру) шартының бұзылуына байланысты шығыстар шегерілуімен көрсетілген

3-график. Тоқсан үшін сақтандыру сыйлықақыларының динамикасы



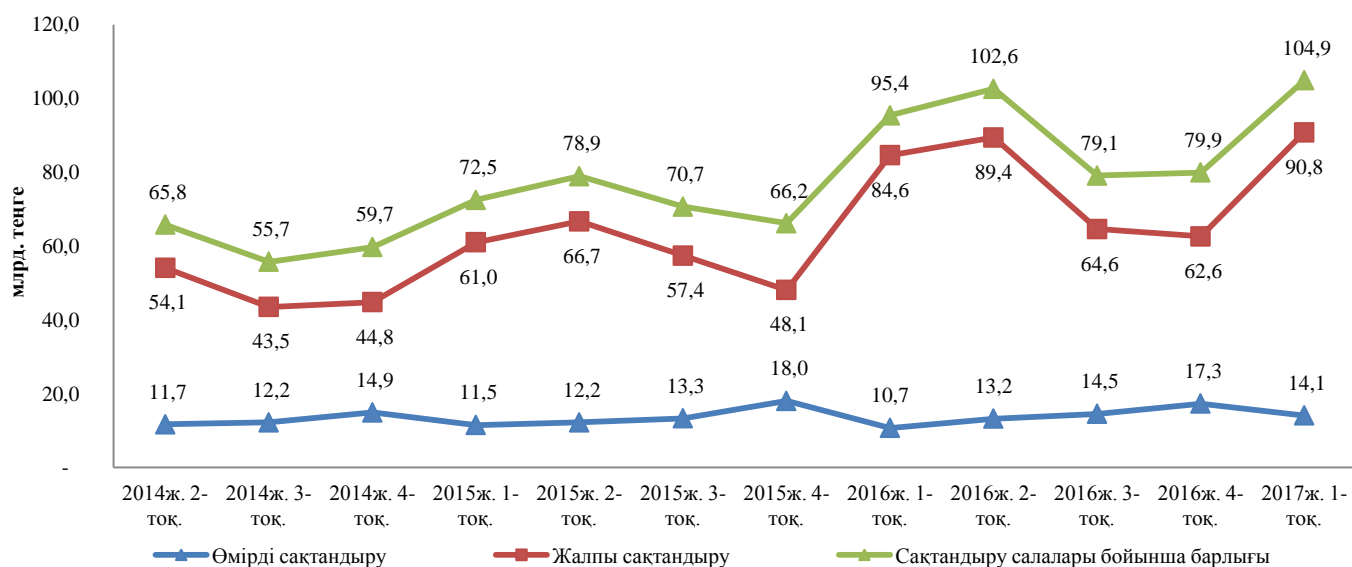
*сомасы қайта сақтандыру шарттары бойынша қабылданған сақтандыру сыйлықақыларының сомасын ескеріп, сақтандыру (қайта сақтандыру) шартының бұзылуына байланысты шығыстар шегерілуімен көрсетілген

5-кесте. Сақтандыру салалары бойынша сақтандыру сыйлықақыларының түсімі

Сақтандыру салалары бойынша сақтандыру сыйлықақыларының түсімі	01.04.2016		01.04.2017*		Өзгер., %-бен
	млн. теңге	жиын-тығында %-бен	млн. теңге	жиын-тығында %-бен	
Сақтандыру салалары бойынша барлығы	95 367	100,0	104 925	100,0	10,0
Өмірді сақтандыру	10 723	11,2	14 097	13,4	31,5
Жалпы сақтандыру	84 645	88,8	90 828	86,6	7,3

*сомасы қайта сақтандыру шарттары бойынша қабылданған сақтандыру сыйлықақыларының сомасын ескеріп, сақтандыру (қайта сақтандыру) шартының бұзылуына байланысты шығыстар шегерілуімен көрсетілген

4-график. Сақтандыру салалары бойынша сақтандыру сыйлықақыларының динамикасы

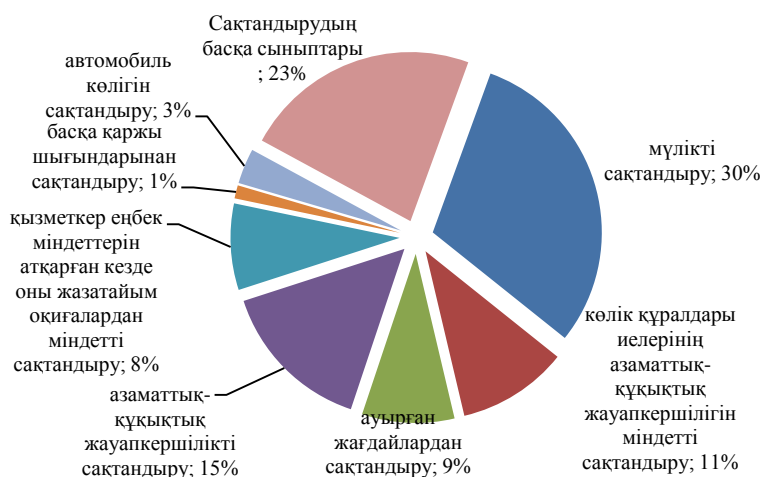


*сомасы қайта сақтандыру шарттары бойынша қабылданған сақтандыру сыйлықақыларының сомасын ескеріп, сақтандыру (қайта сақтандыру) шартының бұзылуына байланысты шығыстар шегерілуімен көрсетілген

5-график. «Өмірді сақтандыру» саласы бойынша сақтандыру сыйлықақылары түсімінің құрылымы, %



6-график. «Жалпы сақтандыру» саласы бойынша түскен сақтандыру сыйлықақыларының құрылымы, %

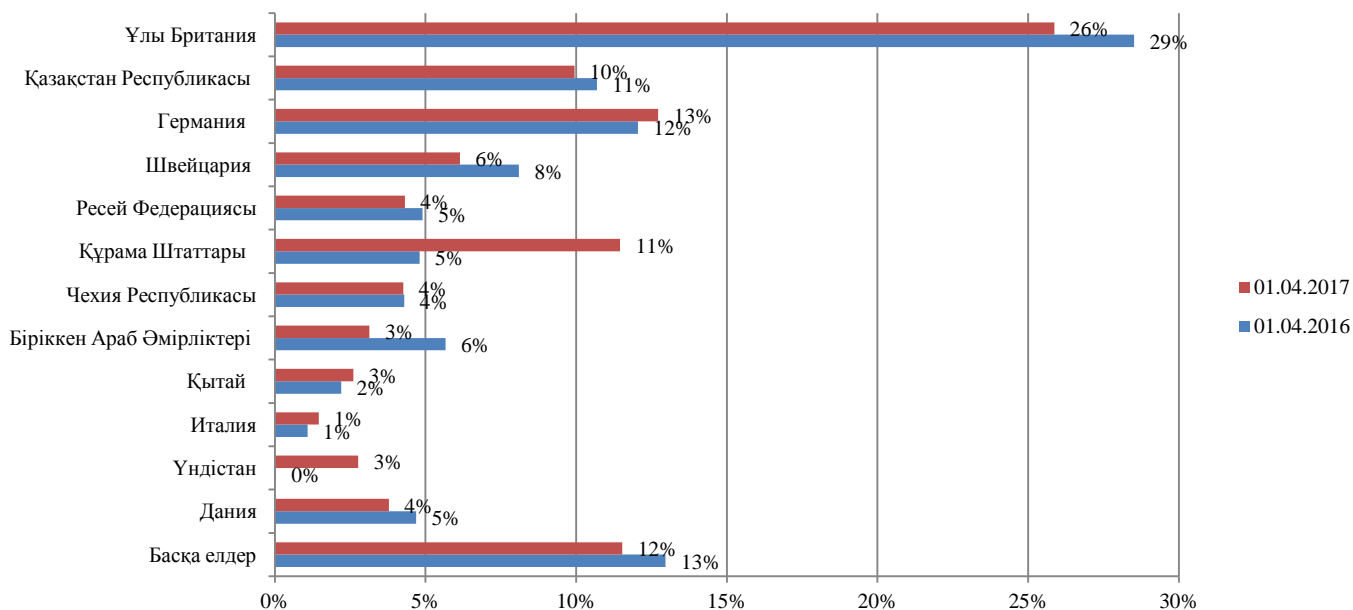


VI. ҚАЙТА САҚТАНДЫРУ

6-кесте. Қайта сақтандыруға берілген сақтандыру сыйлықақыларының құрылымы және қайта сақтандырушының өтемдері

Сақтандыру сыйлықақылары	01.04.2016		01.04.2017		Өзгер., %-бен
	млн. теңге	%-бен	млн. теңге	%-бен	
Барлығы қайта сақтандыруға берілді, оның ішінде	35 300	100,0	40 469	100,0	14,64
бейрезиденттерге	31 526	89,3	36 445	90,1	15,60
резиденттерге	3 775	10,7	4 024	9,9	6,60
Қайта сақтандыру шарттары бойынша алынған тәуекелдер бойынша өтем, оның ішінде	1 502	100,0	3 569	100,0	137,61
Бейрезиденттерден	1 043	69,4	2 677	75,0	156,72
Резиденттерден	459	30,6	892	25,0	94,20
Барлығы бейрезиденттерден қайта сақтандыруға қабылданды	4 268		4 115		-3,60

7-график. Елдер бойынша қайта сақтандыруға берілген сақтандыру сыйлықақыларының үлесі, %



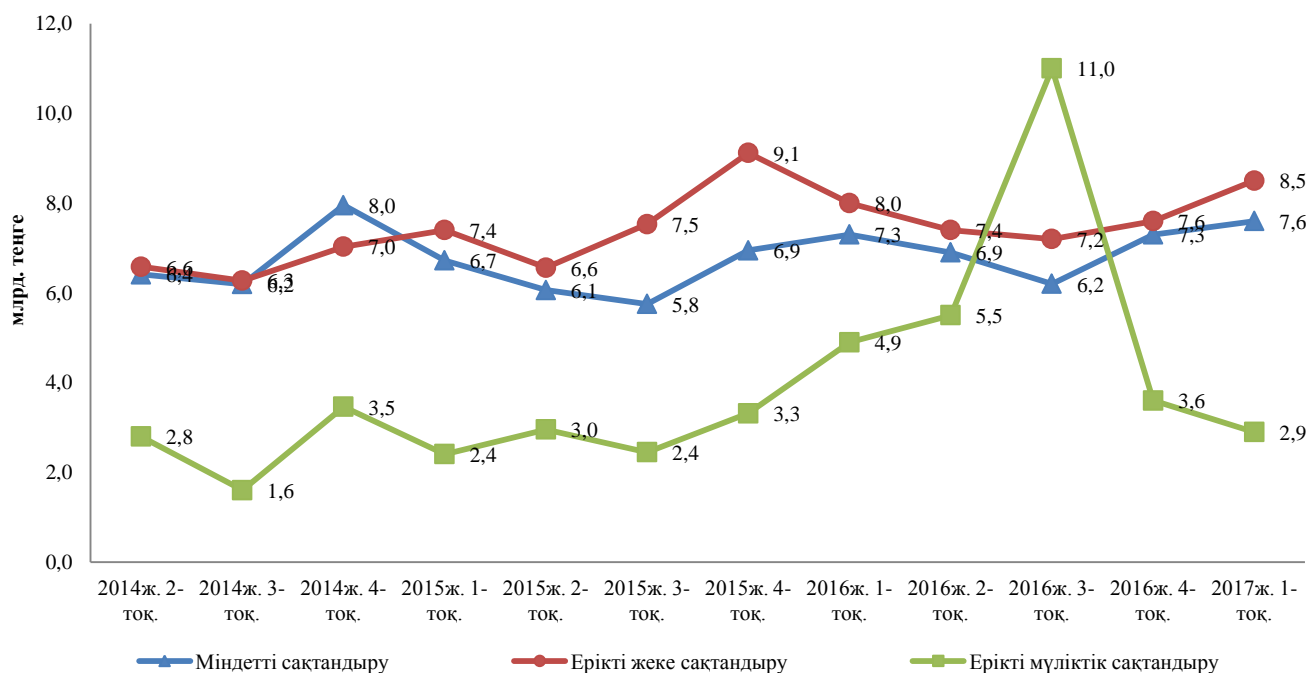
САҚТАНДЫРУ ТӨЛЕМДЕРІ

7-кесте. Сақтандыру төлемдерінің құрылымы

Сақтандыру төлемдері	01.04.2016		01.04.2017*		Өзгер., %-бен
	млн. теңге	жиын- тығында %-бен	млн. теңге	жиын- тығында %-бен	
Барлығы, оның ішінде:	20 209	100,0	19 038	100,0	-5,8
Міндетті сақтандыру бойынша, оның ішінде:	7 312	36,2	7 643	40,1	4,5
көлік құралдары иелерінің азаматтық-құқықтық жауапкершілігі	5 863	29,0	6 444	33,9	9,9
қызметкер еңбек (қызметтік) міндеттерін атқарған кезде оны жазатайым оқиғалардан сақтандыру	1 224	6,1	1 163	6,1	-5,0
өзге сыныптар	225	1,1	36	0,2	-84,2
Ерікті жеке сақтандыру, оның ішінде:	7 981	39,5	8 464	44,5	6,1
ауырған жағдайлардан сақтандыру	4 381	21,7	4 449	23,4	1,5
аннуитеттік сақтандыру	2 851	14,1	3 382	17,8	18,6
өмірді сақтандыру	625	3,1	514	2,7	-17,8
жазатайым жағдайлардан сақтандыру	124	0,6	119	0,6	-3,8
Ерікті мүлктік сақтандыру, оның ішінде:	4 917	24,3	2 931	15,4	-40,4
автомобиль көлігін сақтандыру	1 819	9,0	1 610	8,5	-11,5
өзге қаржы шығындарынан сақтандыру	304	1,5	3	0,0	-99,1
мүлкті сақтандыру	230	1,1	419	2,2	82,5
азаматтық-құқықтық жауапкершілікті сақтандыру	116	0,6	155	0,8	33,2

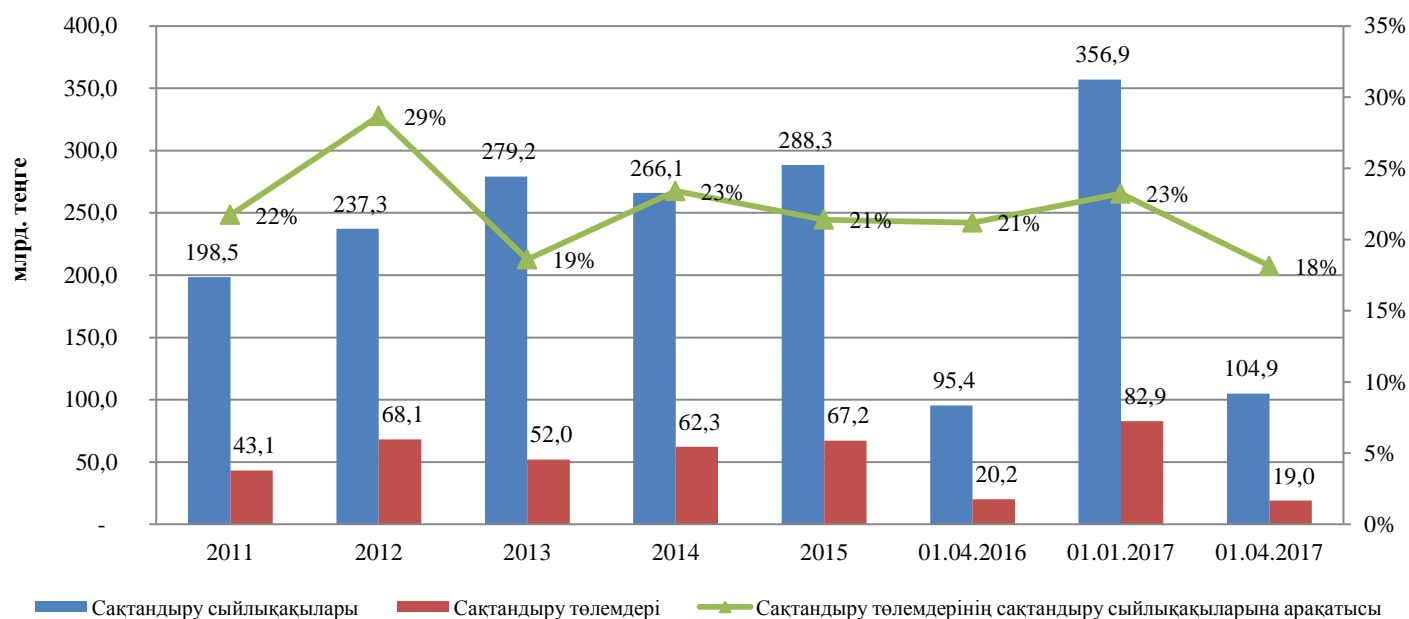
* сомасы қайта сақтандыруға қабылданған шарттар б-ша жүзеге асырылған сақт. төлемдері шегеріліп көрсетілген, - 5,1 млрд. теңге

8-график. Сақтандыру төлемдерінің динамикасы



* сомасы қайта сақтандыруға қабылданған шарттар б-ша жүзеге асырылған сақт. төлемдері шегеріліп көрсетілген

9-график. Сақтандыру төлемдерінің сақтандыру сыйлықақыларына арақатысы



*сақтандыру сыйлықақылары қайта сақтандыру шарттары б-ша қабылданған сақтандыру сыйлықақыларының сомасын ескерумен көрсетілген
 **сақтандыру сыйлықақылары сақтандыру (қайта сақтандыру) шартының бұзылуына байланысты шығыстар шегерілуімен 2017 жылдың 1 сәуіріне көрсетілген
 ***сақтандыру төлемдері қайта сақтандыруға қабылданған шарттар б-ша жүзеге асырылған сақт. төлемдері шегеріліп көрсетілген

VII. ҚАЗАҚСТАН РЕСПУБЛИКАСЫНЫҢ САҚТАНДЫРУ СЕКТОРЫ ҚЫЗМЕТІНІҢ ТИІМДІЛІГІ

8-кесте. Сақтандыру қайта сақтандыру ұйымдарының кірістері мен шығыстары

Кіріс пен шығыс	01.04.2016		01.04.2017		Өзгер., %-бен
	млн. тенге	%-бен	млн. тенге	%-бен	
Сақтандыру қызметінен түскен кірістер	49 456	73,2	60 114	101,9	21,6
Инвестициялық қызметтен түскен кірістер	17 220	25,5	-1 807	-3,1	-110,5
Өзге кірістер	880	1,3	673	1,1	-23,5
Кірістер жиынтығы	67 551	100,0	58 981	100,0	-12,7
Сақтандыру төлемдерін жүзеге асыру бойынша таза шығыстар	20 145	54,6	19 619	35,8	-2,6
Сақтандыру қызметі бойынша комиссиялық сыйақы төлеу шығыстары	7 473	20,2	9 619	17,5	28,7
Жалпы және әкімшілік шығыстар	13 912	37,7	14 883	27,2	7,0
Өзге шығыстар	-4 608	-12,5	10 694	19,5	-332,1
Шығыстардың жиынтығы	36 922	100,0	54 816	100,0	48,5
Корпоративтік табыс салығын төлегенге дейінгі таза пайда (шығын)	30 628		4 165		-86,4
Корпоративтік табыс салығы	7 230		2 791		-61,4
Салық төлегеннен кейінгі таза пайда (шығын) жиынтығы	23 398		1 374		-94,1

VIII. МАКРОЭКОНОМИКАЛЫҚ КӨРСЕТКІШТЕР ЖӘНЕ САҚТАНДЫРУ СЕКТОРЫНЫҢ ШОҒЫРЛАНДЫРЫЛУЫ

9-кесте. Сақтандыру секторының макроэкономикалық көрсеткіштері

Сақтандыру секторының негізгі көрсеткіштері	01.04.2016	01.01.2017	01.04.2017
ЖІӨ, млрд. теңгемен ¹	40 884,1	45 732,1	45 732,1
Активтердің ЖІӨ-ге қатынасы, %-бен	2,08	1,88	1,93
Меншікті капиталдың ЖІӨ-ге қатынасы, %-бен	0,95	0,88	0,90
Сақтандыру сыйлықақыларының ЖІӨ-ге қатынасы, %-бен	0,23	0,78	0,23
Сақтандыру сыйлықақыларының жан басына шаққандағы қатынасы, теңгемен ²	5 383,8	20 103,6	5 837,0

10-кесте. Сақтандыру секторының шоғырлануы, %

Сақтандыру нарығының жиынтық көрсеткіштерінен үлесі, %	01.04.2016	01.01.2017	01.04.2017
Бірінші ондықтағы сақтандыру компанияларының активтері	75,6	74,2	74,9
Бірінші ондықтағы сақтандыру компанияларының меншікті капиталы	74,5	76,4	76,8
Бірінші ондықтағы сақтандыру компанияларының сақтандыру сыйлықақылары	65,1	56,3	62,7
Бірінші ондықтағы сақтандыру компанияларының сақтандыру төлемдері	59,0	53,9	60,5

IX. ҚАЗАҚСТАН РЕСПУБЛИКАСЫНЫҢ САҚТАНДЫРУ БРОКЕРЛЕРІНІҢ ҚЫЗМЕТІ

Сақтандыру брокерлері **активтерінің** жиынтық көлемі 2017 жылғы 1 сәуірдегі жағдай бойынша 5 352,0 млн. теңге болды, бұл 2017 жылғы 1 қаңтардағы жағдай бойынша ұқсас көрсеткіштен 14% кем (6 194,6 млн. теңге).

Сақтандыру брокерлерінің **міндеттемелері** 2017 жылғы 1 сәуірдегі жағдай бойынша 2 833,8 млн. теңге болды, бұл 2017 жылғы 1 қаңтардағы жағдай бойынша ұқсас көрсеткіштен 25% кем (3 790,1 млн. теңге).

Сақтандыру брокерлерінің жиынтық **меншікті капиталы** 2017 жылғы 1 сәуірдегі жағдай бойынша 2 518,2 млн. теңге болды, бұл 2017 жылғы 1 қаңтардағы жағдай бойынша ұқсас көрсеткіштен 5% артық (2 404,5 млн. теңге).

¹ Қазақстан Республикасы Ұлттық Экономика министрлігі Статистика комитетінің деректері бойынша

² Қазақстан Республикасы Ұлттық Экономика министрлігі Статистика комитетінің деректері бойынша 01.04.2017 ж. ҚР халқының саны 17 975,8 мың адам болды.