

**Қазақстан Республикасының Ұлттық Банкі**

**ҚАЗАҚСТАН РЕСПУБЛИКАСЫНЫҢ  
САҚТАНДЫРУ СЕКТОРЫНЫҢ  
АҒЫМДАҒЫ ЖАҒДАЙЫ**

**2016 ЖЫЛҒЫ 1 СӘУІРДЕГІ ЖАҒДАЙ БОЙЫНША**

АЛМАТЫ 2016 ж.

## **ОСЫ ШОЛУДЫҢ МАҚСАТЫ**

Осы шолу Қазақстан Республикасының сақтандыру секторының даму динамикасын және елдегі экономикалық жай-күйіне әсерін көрсетуге бағытталған.

## **СИПАТТАМА**

Шолу сақтандыру секторының көрсеткіштеріндегі негізгі өзгерістерді көрсететін кестелер мен графиктер, сондай-ақ сипаттамалық бөлігі түрінде берілген:

- Активтердің құрылымын сипаттау;
- Міндеттемелердің құрылымын сипаттау;
- Сақтандыру сыйлықақыларының құрылымын сипаттау;
- Сақтандыру төлемдерінің құрылымын сипаттау;
- Қайта сақтандыру қызметін сипаттау;
- ҚР сақтандыру секторының пруденциялық нормативтерін орындауын сипаттау;
- Сақтандыру секторының кірістілігін сипаттау;

Көлемі: 13 бет

Кесте саны: 10

График саны: 9

Кезеңділігі: ай сайынғы жаңарту

<b>МАЗМҰНЫ</b>	<b>3</b>
01.04.2016ж. ҚР сақтандыру секторының негізгі көрсеткіштері .....	4
<b>I. ҚАЗАҚСТАН РЕСПУБЛИКАСЫНЫҢ САҚТАНДЫРУ СЕКТОРЫНЫҢ ҚҰРЫЛЫМЫ</b> .....	<b>6</b>
1-кесте. Қазақстан Республикасының сақтандыру нарығының құрылымы .....	6
<b>II. ҚАЗАҚСТАН РЕСПУБЛИКАСЫНЫҢ САҚТАНДЫРУ СЕКТОРЫНЫҢ АКТИВТЕРІ</b> .....	<b>6</b>
2-кесте. ҚР сақтандыру секторының жиынтық активтерінің құрылымы .....	6
<b>III. ҚАЗАҚСТАН РЕСПУБЛИКАСЫНЫҢ САҚТАНДЫРУ СЕКТОРЫНЫҢ МІНДЕТТЕМЕЛЕРІ</b> .....	<b>7</b>
3-кесте. ҚР сақтандыру секторының жиынтық міндеттемелерінің құрылымы .....	7
1-график. Активтердің, меншікті капиталдың және сақтандыру резервтерінің динамикасы .....	7
<b>IV. ҚАЗАҚСТАН РЕСПУБЛИКАСЫНЫҢ САҚТАНДЫРУ СЕКТОРЫНЫҢ МЕНШІКТІ КАПИТАЛЫ</b> .....	<b>8</b>
2-график. ҚР сақтандыру секторының балансы бойынша меншікті капиталының құрылымы.....	8
<b>V. САҚТАНДЫРУ СЫЙЛЫҚАҚЫЛАРЫ</b> .....	<b>8</b>
4-кесте. Сақтандыру сыйлықақыларының түсімі.....	8
3-график. Токсан үшін сақтандыру сыйлықақыларының динамикасы .....	9
5-кесте. Сақтандыру салалары бойынша сақтандыру сыйлықақыларының түсімі.....	9
4-график. Сақтандыру салалары бойынша сақтандыру сыйлықақыларының динамикасы .....	9
5-график. «Өмірді сақтандыру» саласы бойынша түскен сақтандыру сыйлықақыларытүсімінің құрылымы, %.....	10
6-график. «Жалпы сақтандыру» саласы бойынша түскен сақтандыру сыйлықақыларының құрылымы, %.....	10
<b>VI. ҚАЙТА САҚТАНДЫРУ</b> .....	<b>10</b>
6-кесте. Қайта сақтандыруға берілген сақтандыру сыйлықақыларының құрылымы және қайта сақтандырушының өтемдері .	10
7-график. Елдер бойынша қайта сақтандыруға берілген сақтандыру сыйлықақыларының үлесі, % .....	10
<b>VII. САҚТАНДЫРУ ТӨЛЕМДЕРІ</b> .....	<b>11</b>
7-кесте. Сақтандыру төлемдерінің құрылымы .....	11
8-график. Сақтандыру төлемдерінің динамикасы.....	11
9-график. Сақтандыру төлемдерінің сақтандыру сыйлықақыларына арақатысы .....	12
<b>VIII. ҚАЗАҚСТАН РЕСПУБЛИКАСЫНЫҢ САҚТАНДЫРУ СЕКТОРЫ ҚЫЗМЕТІНІҢ ТИІМДІЛІГІ</b> .....	<b>12</b>
8-кесте. Сақтандыру қайта сақтандыру ұйымдарының кірістері мен шығыстары .....	12
<b>IX. МАКРОЭКОНОМИКАЛЫҚ КӨРСЕТКІШТЕР ЖӘНЕ САҚТАНДЫРУ СЕКТОРЫНЫҢ ШОҒЫРЛАНДЫРЫЛУЫ</b> .....	<b>13</b>
9-кесте. Сақтандыру секторының макроэкономикалық көрсеткіштері .....	13
10-кесте. Сақтандыру секторының шоғырлануы, %.....	13
<b>X. ҚАЗАҚСТАН РЕСПУБЛИКАСЫНЫҢ САҚТАНДЫРУ БРОКЕРІНІҢ ҚЫЗМЕТІ</b> .....	<b>13</b>

**Сақтандыру секторы** 33 сақтандыру ұйымымен көрінеді, оның ішінде 7 – өмірді сақтандыру бойынша.

### Активтер

Сақтандыру (қайта сақтандыру) ұйымдарының **активтері** 2016 жылғы 1 сәуірдегі жағдай бойынша 849 185 млн. теңге (2016 жылдың басында – 825 683 млн. теңге), 2016 жылдың басынан артуы – 2,8%.

Активтердің құрылымында ең үлкен үлесін (жиынтық активтердің 46,4%) 394 336,5 млн.теңге сомасындағы **бағалы қағаздар** (2016 жылдың басында – 389 443,5 млн. теңге), 2016 жылдың басынан артуы – 1,3%.

Екінші деңгейдегі банктерде орналастырылған **салымдар** жиынтық активтердің 23,9 % үлесімен 204 287,7 млн. теңге болады (2016 жылдың басында – 217 486,9 млн. теңге немесе жиынтық активтердің 26,3%), 2016 жылдың басынан кемуі – 6,6%.

**Қайта сақтандыру активтері** 91 799 млн.теңге болады жиынтық активтердің үлесі 10,8% (2016 жылдың басында – 88 323,1 млн. теңге немесе жиынтық активтердің 10,7%), 2016 жылдың басынан кемуі – 3,9%.

### Міндеттемелер және резервтер

Сақтандыру (қайта сақтандыру) ұйымының 2016 жылғы 1 сәуірдегі жағдай бойынша **міндеттемелері** 460 849 млн. теңге (2016 жылдың басында – 419 324,7 млн. теңге), 2016 жылдың басынан артуы – 9,9%.

Міндеттемелердің құрылымында ең үлкен үлесті(жиынтық міндеттемелердің 83,7%) 385 533 млн. теңге сомасындағы **сақтандыру резервтері** иеленеді (2016 жылдың басында –376 987,7 млн. теңге), 2016 жылдың басынан артуы – 2,3%.

### Сақтандыру сыйлықақылары

**Сақтандыру сыйлықақыларының** 2016 жылғы 1 сәуірдегі жағдай бойынша көлемі 2015 жылғы 1 сәуірдегі осыған ұқсас көрсеткішпен салыстырғанда 31,5%-ға артқан және 95 367 млн. теңге болды, олардың тікелей сақтандыру шарттары бойынша қабылданған сақтандыру сыйлықақыларының көлемі – 87 300 млн. теңге.

Сақтандыру сыйлықақыларының негізгі үлесі ерікті мүліктік сақтандыру (сақтандыру сыйлықақыларының жалпы көлемі 54 892 млн. теңге немесе 57,6%).

Міндетті сақтандыру бойынша 19 106 млн. теңге немесе сақтандыру сыйлықақыларының жиынтық көлемі 20%, ерікті жеке сақтандыру бойынша – 21 369 млн. теңге немесе 22,4%.

*"Өмірді сақтандыру" саласы:*

"Өмірді сақтандыру" саласы бойынша 2016 жылдың басынан жиналған сақтандыру сыйлықақыларының көлемі 10 723 млн. теңге, бұл өткен жылдың осыған ұқсас кезеңімен салыстырғанда 6,7%-ға аз. Жиынтық сақтандыру сыйлықақыларындағы «өмірді сақтандыру» саласы бойынша жиналған сақтандыру сыйлықақыларының үлесі есепті күні 11,2%, 2015 жылғы 1 сәуірде 15,9% болды.

*"Жалпы сақтандыру" саласы:*

"Жалпы сақтандыру" саласы бойынша 2016 жылдың басынан да жиналған сақтандыру сыйлықақыларының көлемі 84 645 млн. теңге, бұл өткен жылдың осыған ұқсас кезеңімен салыстырғанда 38,7 %-ға көп

### Қайта сақтандыру

Қайта сақтандыруға берілген сақтандыру сыйлықақыларының көлемі 35 299 млн. теңге немесе сақтандыру сыйлықақыларының жиынтық көлемінің 37%-ы болды. Бұл ретте Қазақстан Республикасының бейрезиденттеріне сақтандыру сыйлықақыларының жиынтық көлемінен 89,3% қайта сақтандыруға берілді.

Сақтандыру (қайта сақтандыру) ұйымдары қайта сақтандыру шарттары бойынша қабылдаған сақтандыру сыйлықақыларының жалпы сомасы 8 067 млн. теңге болды. Бұл ретте Қазақстан Республикасының

бейрезиденттерінен қайта сақтандыруға қабылданған сақтандыру сыйлықақыларының сомасы 4 268 млн. теңге болды.

Қайта сақтандыру шарттары бойынша алынған тәуекелдер бойынша өтем 1 502 млн. теңге немесе қайта сақтандыруға берілген сақтандыру сыйлықақыларының 4%-ы болды.

### **Сақтандыру төлемдері**

2016 жылдың басынан жүргізілген **сақтандыру төлемдерінің** жалпы көлемі (қайта сақтандыруға қабылданған шарттар бойынша жүзеге асырылған сақтандыру төлемдерін шегергенде) 20 209 млн. теңге болды, бұл өткен жылдың осыған ұқсас кезеңімен салыстырғанда 22,3 %-ға көп.

2016 жылдың басынан жүргізілген сақтандыру төлемдерінің жалпы сомасынан ерікті жеке сақтандыру бойынша – 39,5%, міндетті сақтандыру бойынша – 36,2% және ерікті мүлктік сақтандыру бойынша – 24,3 % сақтандыру төлемдерінің ең үлкен үлесін құрайды.

### **Меншікті капитал жеткіліктігі**

Сақтандыру (қайта сақтандыру) ұйымдарының **төлем қабілеттілігінің нақты маржасы** 270488 млн. Теңге (2016 жылдың басында – 226 835,2 млн. теңге) мөлшерінде қалыптасқан, 2016 жылдың басынан артуы – 19,7%.

Сақтандыру секторының төлем қабілеттілігінің нақты маржасының жеткіліктік нормативі 4,57 (2016 жылдың басында – 4,08) құрайды.

**Өтімділігі жоғары активтер** 603 323 млн. теңге немесе активтердің 71% (2016 жылдың басында – 590 564,1 млн. теңге), 2016 жылдың басынан артуы – 2,16%.

### **Сақтандыру секторының кірістілігі**

2016 жылдың басынан сақтандыру секторының таза пайдасы 23 485 млн. теңге, ол өткен жылдың осыған ұқсас кезеңімен салыстырғанда 2 есе жоғары.

Жиынтық активтер бойынша таза пайдасының арақатысы (ROA) 25% болды.

Баланс бойынша меншікті капиталға таза пайдасының арақатысы (ROE) - 59% болды.

### **Макроэкономикалық көрсеткіштер**

Сақтандыру секторы активтерінің ЖІӨ үлесі 1,87% болады;

Сақтандыру сыйлықақыларының ЖІӨ үлесі – 0,21%;

Сақтандыру сыйлықақыларының адам басына шаққандағы арақатысы – 5 384 теңге.

### **Шоғырландыру**

Бірінші ондықтағы сақтандыру компанияларының жиынтық активтеріндегі үлесі 75,6%;

Бірінші ондықтағы сақтандыру компанияларының жиынтық меншікті капиталындағы үлесі 74,5%;

Бірінші ондықтағы сақтандыру компанияларының жиынтық сақтандыру сыйлықақыларындағы үлесі 65,1%;

Бірінші ондықтағы сақтандыру компанияларының жиынтық сақтандыру төлемдеріндегі үлесі 59%.

## I. ҚАЗАҚСТАН РЕСПУБЛИКАСЫНЫҢ САҚТАНДЫРУ СЕКТОРЫНЫҢ ҚҰРЫЛЫМЫ

### 1-кесте. Қазақстан Республикасының сақтандыру нарығының құрылымы

Сақтандыру секторының құрылымы	01.04.2015	01.04.2016
Сақтандыру ұйымдарының саны	35	33
<i>оның ішінде өмірді сақтандыру бойынша</i>	8	7
Сақтандыру брокерлерінің саны	15	15
Актуарийлердің саны	62	60
«Сақтандыру төлемдеріне кепілдік беру қоры» АҚ-ның қатысушысы болып табылатын сақтандыру (қайта сақтандыру) ұйымдарының саны	31	22
ҚР бейрезиденті сақтандыру ұйымдары өкілдерінің саны	3	3

## II. ҚАЗАҚСТАН РЕСПУБЛИКАСЫНЫҢ САҚТАНДЫРУ СЕКТОРЫНЫҢ АКТИВТЕРІ

### 2-кесте. ҚР сақтандыру секторының жиынтық активтерінің құрылымы

Көрсеткіштің атауы/күн	01.01.2016		01.04.2016		Жылдың басынан өзгерістері, %-бен
	млн. теңге	жиын-тығында %-бен	млн. теңге	жиын-тығында %-бен	
Ақша	34 293	4,2	36 319	4,3	5,9
Орналастырылған салымдар	217 487	26,3	203 167	23,9	-6,6
Бағалы қағаздар	389 444	47,2	394 336	46,4	1,3
"Кері РЕПО" операциясы	19 812	2,4	31 518	3,7	59,1
Сақтанушылар мен делдалдардан алынатын сақтандыру сыйлықақылары	27 866	3,4	45 239	5,3	62,3
Негізгі қаражат	9 361	1,1	9 876	1,2	5,5
Қайта сақтандыру активтері	88 323	10,7	91 799	10,8	3,9
Өзге дебиторлық берешек	19 020	2,3	16 423	1,9	-13,7
Басқа активтер	20 077	2,4	20 508	2,4	2,1
<b>Активтердің барлығы</b>	<b>825 683</b>	<b>100,0</b>	<b>849 185</b>	<b>100,0</b>	<b>2,8</b>

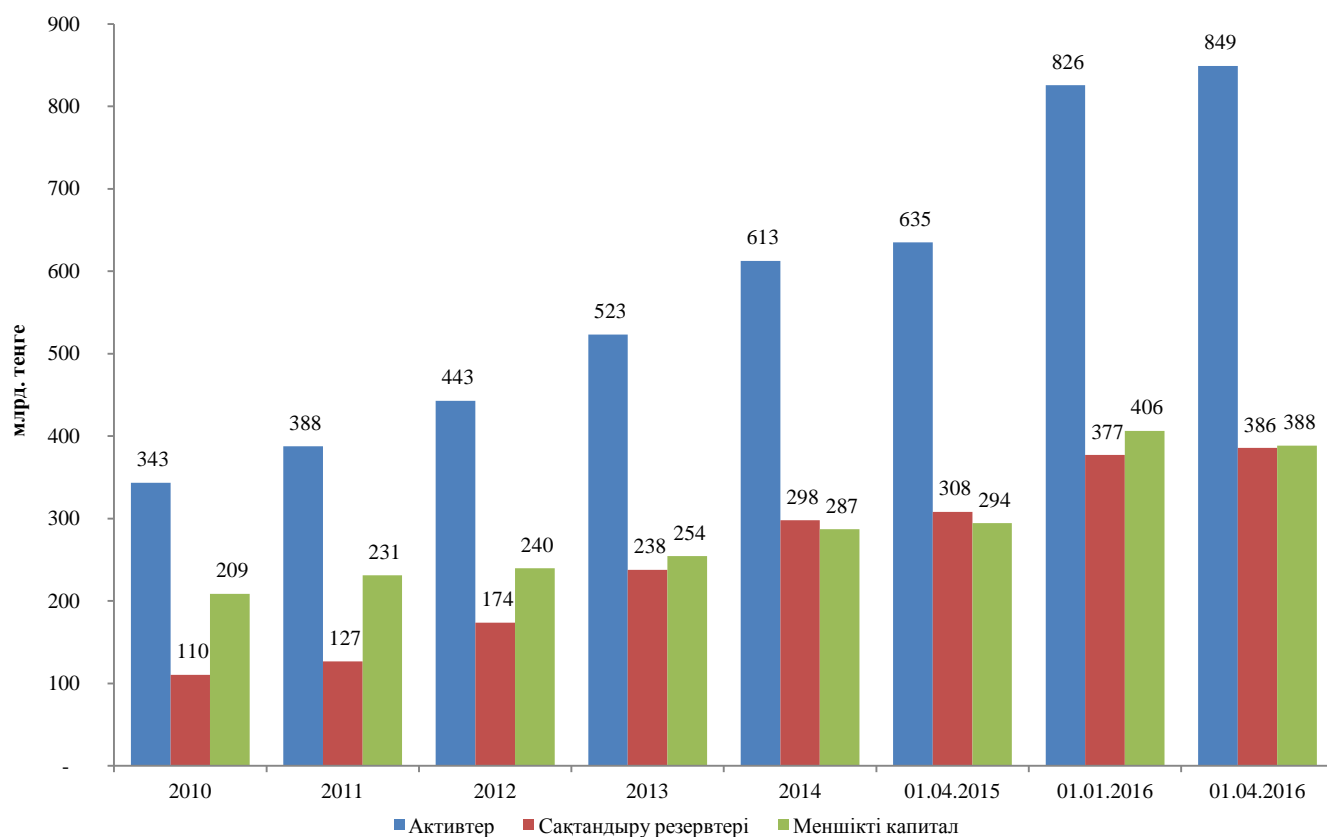
### III. ҚАЗАҚСТАН РЕСПУБЛИКАСЫНЫҢ САҚТАНДЫРУ СЕКТОРЫНЫҢ МІНДЕТТЕМЕЛЕРІ

7

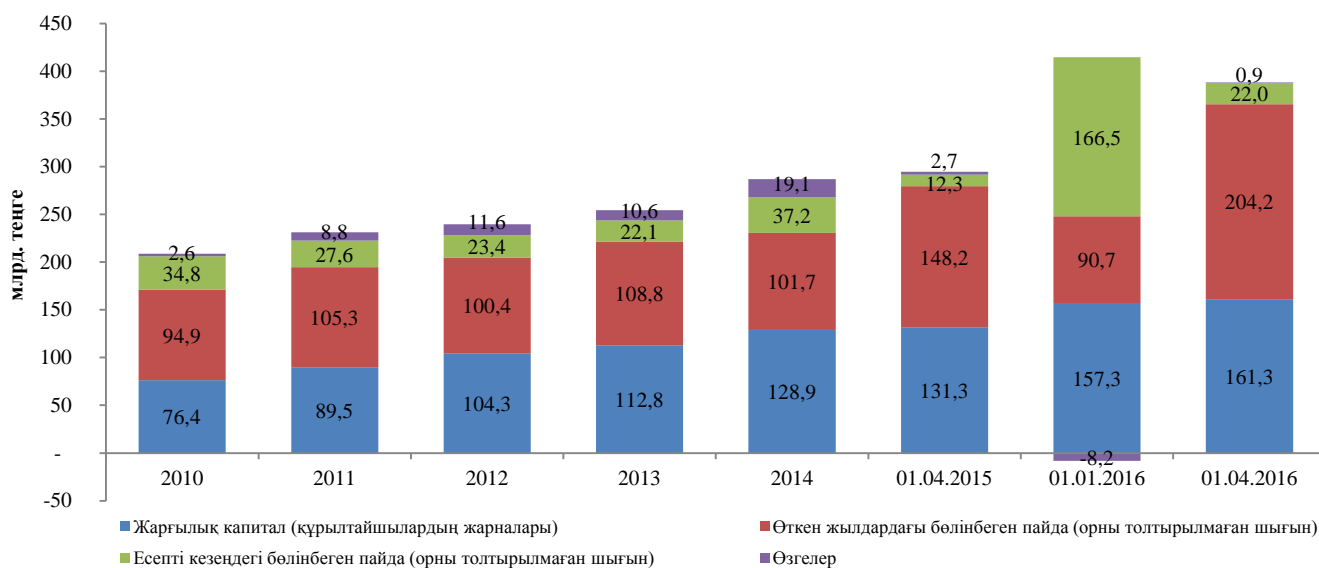
3-кесте. ҚР сақтандыру секторының жиынтық міндеттемелерінің құрылымы

Көрсеткіштің атауы/күн	01.01.2016		01.04.2016		Жылдың басынан өзгерістері, %-бен
	млн. теңге	жиын-тығында %-бен	млн. теңге	жиын-тығында %-бен	
Сақтандыру резервтері, оның ішінде:	376 988	89,9	385 533	83,7	2,3
<i>Еңбек сіңірілмеген сыйлықақы резервтері</i>	113 331	27,0	137 840	29,9	21,6
<i>Өмірді сақтандыру (қайта сақтандыру) шарттары бойынша орын алмаған шығындардың резерві</i>	11 897	2,8	11 297	2,5	-5,0
<i>Аннуитет шарттары бойынша орын алмаған шығындардың резерві</i>	112 429	26,8	113 909	24,7	1,3
<i>Орын алған, бірақ мәлімделмеген шығындардың резерві</i>	50 569	12,1	44 511	9,7	-12,0
<i>Мәлімделген, бірақ реттелмеген шығындардың резерві</i>	88 763	21,2	77 976	16,9	-12,2
Алынған қарыздар	393	0,1	402	0,1	2,4
Қайта сақтандырушылармен есеп айырысу	13 895	3,3	26 077	5,7	87,7
Сақтандыру (қайта сақт.) қызметі бойынша делдалд. есеп айырысу	1 684	0,4	2 251	0,5	33,7
Сақтандыру (қайта сақт.) шарттары бойынша төленетін шоттар	3 886	0,9	3 332	0,7	-14,3
Басқа кредиторлық берешек	6 300	1,5	5 022	1,1	-20,3
Басқа міндеттемелер	16 181	3,9	38 232	8,3	136,3
<b>Міндеттемелердің барлығы</b>	<b>419 325</b>	<b>100,0</b>	<b>460 849</b>	<b>100,0</b>	<b>9,9</b>

1-график. Активтердің, меншікті капиталдың және сақтандыру резервтерінің динамикасы



2-график. ҚР сақтандыру секторының балансы бойынша меншікті капиталының құрылымы



V. САҚТАНДЫРУ СЫЙЛЫҚАҚЫЛАРЫ

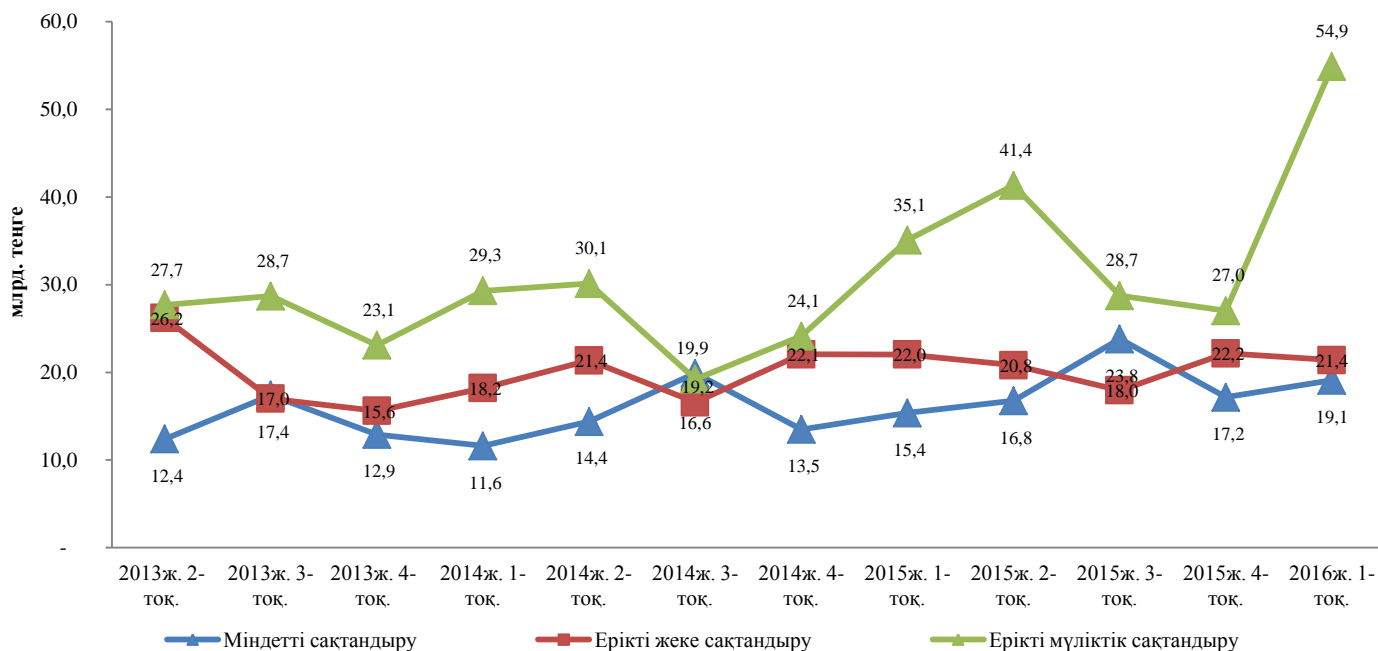
4-кесте. Сақтандыру сыйлықақыларының түсімі

Сақтандыру сыйлықақыларының түсімі	01.04.2015		01.04.2016		Өзгер., %-бен
	млн. теңге	жиынтығында %-бен	млн. теңге	жиынтығында %-бен	
<b>Барлығы, оның ішінде:</b>	<b>72 503</b>	<b>100,0</b>	<b>95 367</b>	<b>100,0</b>	<b>31,5</b>
<b>Міндетті сақтандыру бойынша, оның ішінде:</b>	<b>15 376</b>	<b>21,2</b>	<b>19 106</b>	<b>20,0</b>	<b>24,3</b>
көлік құралдары иелерінің азаматтық-құқықтық жауапкершілігі	9 559	13,2	11 019	11,6	15,3
қызметкер еңбек (қызметтік) міндеттерін атқарған кезде оны жазатайым оқиғалардан сақтандыру	4 945	6,8	7 224	7,6	46,1
тасымалдаушының жолаушылар алдындағы азаматтық-құқықтық жауапкершілігі	421	0,6	385	0,4	-8,6
міндетті сақтандырудың өзге сыныптары	451	0,6	479	0,5	6,2
<b>Ерікті жеке сақтандыру, оның ішінде:</b>	<b>22 032</b>	<b>30,4</b>	<b>21 369</b>	<b>22,4</b>	<b>-3,0</b>
ауырған жағдайлардан сақтандыру	9 046	12,5	9 178	9,6	1,5
аннуитеттік сақтандыру	5 360	7,4	6 044	6,3	12,8
өмірді сақтандыру	6 133	8,5	4 679	4,9	-23,7
жазатайым жағдайлардан сақтандыру	1 494	2,1	1 469	1,5	-1,7
<b>Ерікті мүлктік сақтандыру, оның ішінде:</b>	<b>35 094</b>	<b>48,4</b>	<b>54 892</b>	<b>57,6</b>	<b>56,4</b>
мүлкті сақтандыру	19 611	27,0	26 684	28,0	36,1
азаматтық-құқықтық жауапкершілікті сақтандыру	5 075	7,0	12 344	12,9	143,2
басқа қаржы шығындарынан сақтандыру	2 131	2,9	6 110	6,4	186,8
автомобиль көлігін сақтандыру	3 600	5,0	3 960	4,2	10,0
жүктерді сақтандыру	872	1,2	1 500	1,6	72,0
ерікті мүлктік сақтандырудың басқа сыныптары	3 806	5,2	4 294	4,5	12,8

\*сомасы қайта сақтандыру шарттары б-ша қабылданған сақтандыру сыйлықақыларының сомасын ескерумен көрсетілген



3-график. Токсан үшін сақтандыру сыйлықақыларының динамикасы

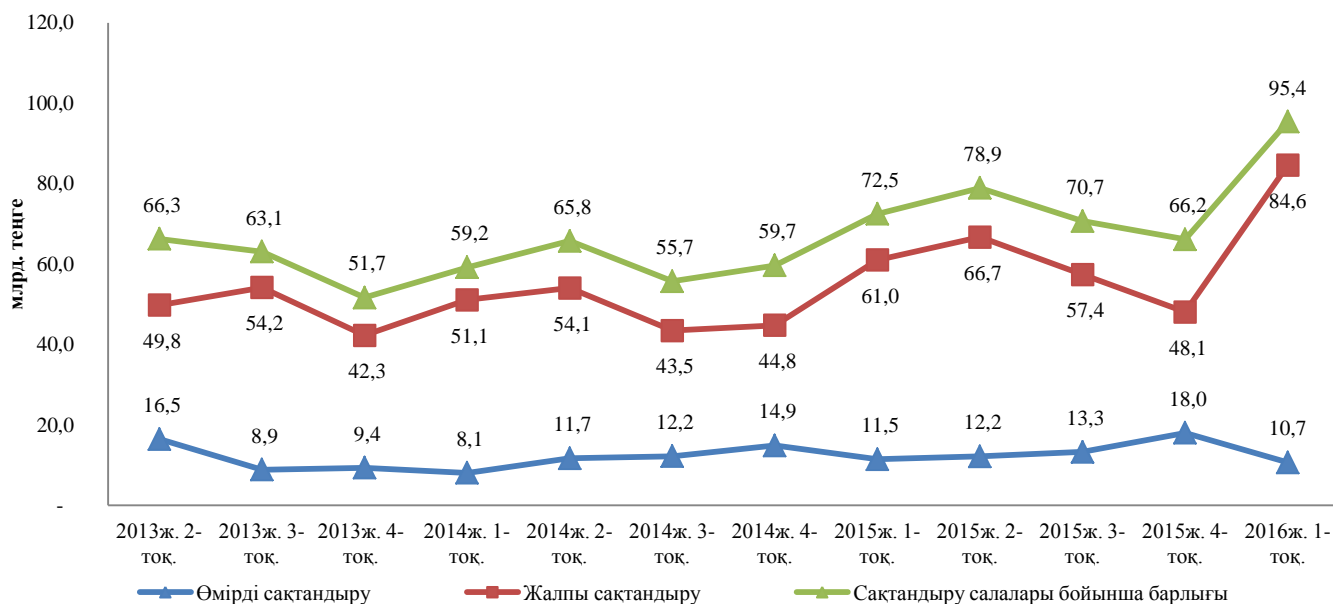


5-кесте. Сақтандыру салалары бойынша сақтандыру сыйлықақыларының түсімі

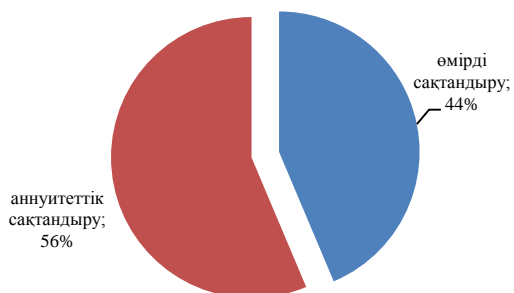
Сақтандыру салалары бойынша сақтандыру сыйлықақыларының түсімі	01.04.2015		01.04.2016		Өзгер., %-бен
	млн. тенге	жиын-тығында %-бен	млн. тенге	жиын-тығында %-бен	
Сақтандыру салалары бойынша барлығы	72 503	100,0	95 367	100,0	31,5
Өмірді сақтандыру	11 493	15,9	10 723	11,2	-6,7
Жалпы сақтандыру	61 010	84,1	84 645	88,8	38,7

\* сомасы қайта сақтандыру шарттары б-ша қабылданған сақтандыру сыйлықақыларының сомасын ескерумен көрсетілген

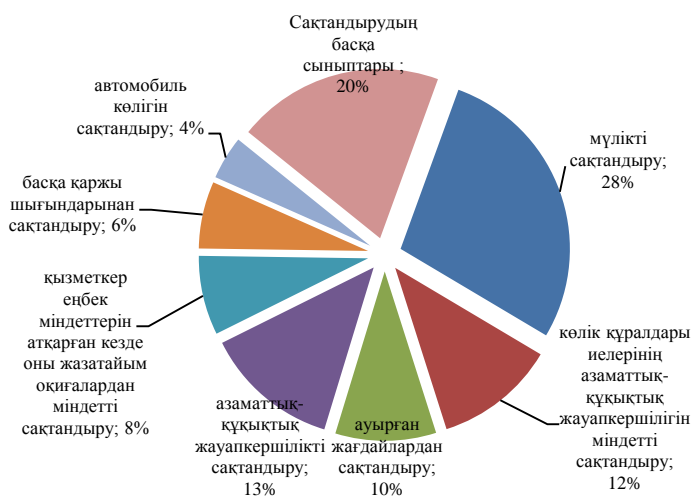
4-график. Сақтандыру салалары бойынша сақтандыру сыйлықақыларының динамикасы



**5-график.** «Өмірді сақтандыру» саласы бойынша түскен сақтандыру сыйлықақыларының құрылымы, %



**6-график.** «Жалпы сақтандыру» саласы бойынша түскен сақтандыру сыйлықақыларының құрылымы, %

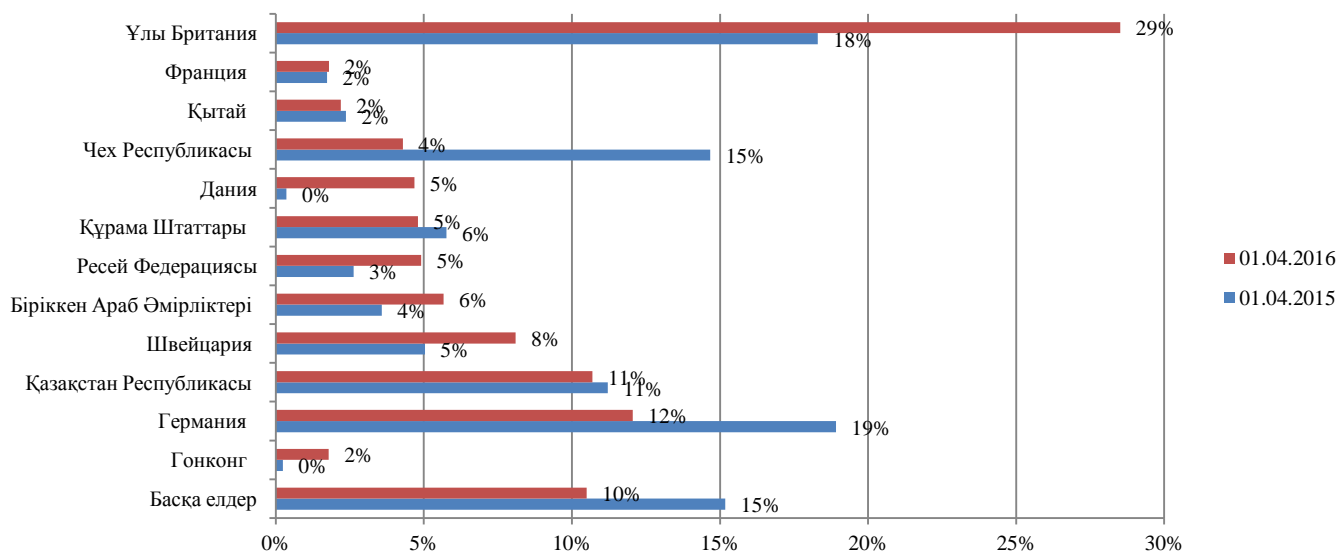


## VI. ҚАЙТА САҚТАНДЫРУ

**6-кесте.** Қайта сақтандыруға берілген сақтандыру сыйлықақыларының құрылымы және қайта сақтандырушының өтемдері

Сақтандыру сыйлықақылары	01.04.2015		01.04.2016		Өзгер., %-бен
	млн. теңге	%-бен	млн. теңге	%-бен	
<b>Барлығы қайта сақтандыруға берілді, оның ішінде</b>	<b>21 585</b>	<b>100,0</b>	<b>35 299</b>	<b>100,0</b>	<b>63,5</b>
бейрезиденттерге	19 164	88,8	31 525	89,3	64,5
резиденттерге	2 421	11,2	3 775	10,7	55,9
<b>Қайта сақтандыру шарттары бойынша алынған тәуекелдер бойынша өтем, оның ішінде</b>	<b>2 490</b>	<b>100,0</b>	<b>1 502</b>	<b>100,0</b>	<b>-39,7</b>
Бейрезиденттерден	1 708	68,6	1 043	69,4	-38,9
Резиденттерден	783	31,4	459	30,6	-41,4
<b>Барлығы бейрезиденттерден қайта сақтандыруға қабылданды</b>	<b>2 676</b>		<b>4 268</b>		<b>59,5</b>

**7-график.** Елдер бойынша қайта сақтандыруға берілген сақтандыру сыйлықақыларының үлесі, %



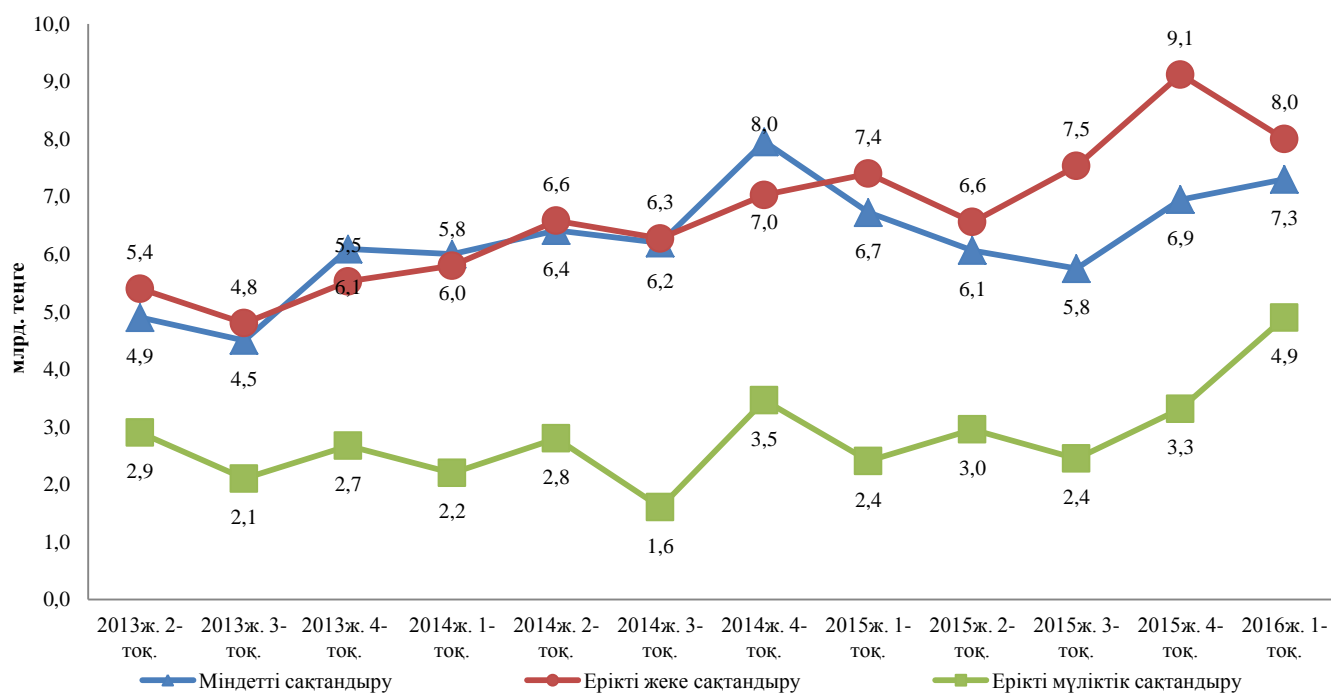
## VII. САҚТАНДЫРУ ТӨЛЕМДЕРІ

## 7-кесте. Сақтандыру төлемдерінің құрылымы

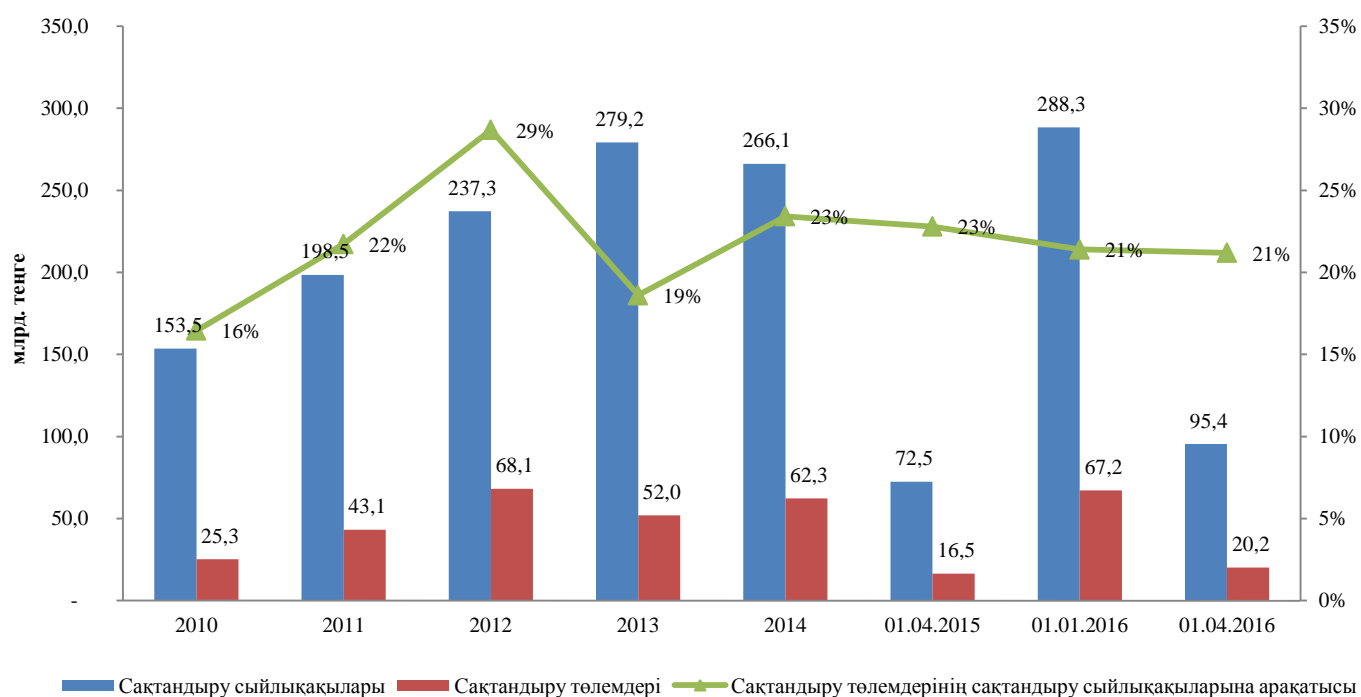
Сақтандыру төлемдері	01.04.2015		01.04.2016		Өзгер., %-бен
	млн. теңге	жиын- тығында %-бен	млн. теңге	жиын- тығында %-бен	
<b>Барлығы, оның ішінде:</b>	<b>16 527</b>	<b>100,0</b>	<b>20 209</b>	<b>100,0</b>	<b>22,3</b>
<b>Міндетті сақтандыру бойынша, оның ішінде:</b>	<b>6 722</b>	<b>40,7</b>	<b>7 312</b>	<b>36,2</b>	<b>8,8</b>
көлік құралдары иелерінің азаматтық-құқықтық жауапкершілігі	4 259	25,8	5 863	29,0	37,6
қызметкер еңбек (қызметтік) міндеттерін атқарған кезде оны жазатайым оқиғалардан сақтандыру	2 343	14,2	1 224	6,1	-47,8
өзге сыныптар	120	0,7	225	1,1	88,5
<b>Ерікті жеке сақтандыру, оның ішінде:</b>	<b>7 398</b>	<b>44,8</b>	<b>7 981</b>	<b>39,5</b>	<b>7,9</b>
ауырған жағдайлардан сақтандыру	4 036	24,4	4 381	21,7	8,5
аннуитеттік сақтандыру	2 679	16,2	2 851	14,1	6,4
өмірді сақтандыру	374	2,3	625	3,1	67,2
жазатайым жағдайлардан сақтандыру	309	1,9	124	0,6	-60,0
<b>Ерікті мүліктік сақтандыру, оның ішінде:</b>	<b>2 407</b>	<b>14,6</b>	<b>4 917</b>	<b>24,3</b>	<b>104,3</b>
автомобиль көлігін сақтандыру	1 411	8,5	1 819	9,0	29,0
өзге қаржы шығындарынан сақтандыру	0	0,0	304	1,5	62 858,8
мүлікті сақтандыру	789	4,8	230	1,1	-70,9
азаматтық-құқықтық жауапкершілікті сақтандыру	65	0,4	116	0,6	78,9

\*сомасы қайта сақтандыруға қабылданған шарттар б-ша жүзеге асырылған сақт. төлемдері шегеріліп көрсетілген- 2,7 млрд. теңге

8-график. Сақтандыру төлемдерінің динамикасы



9-график. Сақтандыру төлемдерінің сақтандыру сыйлықақыларына арақатысы



## VIII. ҚАЗАҚСТАН РЕСПУБЛИКАСЫНЫҢ САҚТАНДЫРУ СЕКТОРЫ ҚЫЗМЕТІНІҢ ТИІМДІЛІГІ

8-кесте. Сақтандыру қайта сақтандыру ұйымдарының кірістері мен шығыстары

Кіріс пен шығыс	01.04.2015		01.04.2016		Өзгер., %-бен
	млн. тенге	%-бен	млн. тенге	%-бен	
Сақтандыру қызметінен түскен кірістер	46 508	81,7	49 446	73,2	6,3
Инвестициялық қызметтен түскен кірістер	10 033	17,6	17 220	25,5	71,6
Өзге кірістер	408	0,7	875	1,3	114,4
<b>Кірістер жиынтығы</b>	<b>56 949</b>	<b>100,0</b>	<b>67 541</b>	<b>100,0</b>	<b>18,6</b>
Сақтандыру төлемдерін жүзеге асыру бойынша таза шығыстар	17 203	40,6	20 145	54,7	17,1
Сақтандыру қызметі бойынша комиссиялық сыйақы төлеу шығыстары	8 647	20,4	7 453	20,2	-13,8
Жалпы және әкімшілік шығыстар	11 890	28,1	13 912	37,8	17,0
Өзге шығыстар	4 644	11,0	-4 684	-12,7	-200,9
<b>Шығыстардың жиынтығы</b>	<b>42 384</b>	<b>100,0</b>	<b>36 826</b>	<b>100,0</b>	<b>-13,1</b>
Корпоративтік табыс салығын төлегенге дейінгі таза пайда (шығын)	14 565		30 715		110,9
Корпоративтік табыс салығы	2 296		7 230		214,9
<b>Салық төлегеннен кейінгі таза пайда (шығын) жиынтығы</b>	<b>12 269</b>		<b>23 485</b>		<b>91,4</b>

## IX. МАКРОЭКОНОМИКАЛЫҚ КӨРСЕТКІШТЕР ЖӘНЕ САҚТАНДЫРУ СЕКТОРЫНЫҢ ШОҒЫРЛАНДЫРЫЛУЫ

### 9-кесте. Сақтандыру секторының макроэкономикалық көрсеткіштері

Сақтандыру секторының негізгі көрсеткіштері	01.04.2015	01.01.2016	01.04.2016
ЖІӨ, млрд. теңгемен <sup>1</sup>	41 308	41 308	45 530
Активтердің ЖІӨ-ге қатынасы, %-бен	1,54	2,00	1,87
Меншікті капиталдың ЖІӨ-ге қатынасы, %-бен	0,71	0,98	0,85
Сақтандыру сыйлықақыларының ЖІӨ-ге қатынасы, %-бен	0,18	0,70	0,21
Сақтандыру сыйлықақыларының жан басына шаққандағы қатынасы, теңгемен <sup>2</sup>	4 158,0	16 331,4	5 383,8

### 10-кесте. Сақтандыру секторының шоғырлануы, %

Сақтандыру нарығының жиынтық көрсеткіштерінен үлесі, %	01.04.2015	01.01.2016	01.04.2016
Бірінші ондықтағы сақтандыру компанияларының активтері	70,1	75,5	75,6
Бірінші ондықтағы сақтандыру компанияларының меншікті капиталы	72,3	75,8	74,5
Бірінші ондықтағы сақтандыру компанияларының сақтандыру сыйлықақылары	54,7	56,0	65,1
Бірінші ондықтағы сақтандыру компанияларының сақтандыру төлемдері	57,6	61,1	59,0

## X. ҚАЗАҚСТАН РЕСПУБЛИКАСНЫҢ САҚТАНДЫРУ БРОКЕРІНІҢ ҚЫЗМЕТІ

Сақтандыру брокерлері **активтерінің** жиынтықты мөлшері 2016 жылғы 1 қаңтармен (3 969,2 млн. теңге) салыстырғанда 2016 жылғы 1 сәуірде 32%-ға артып 5 252,9 млн. теңге болды.

Сақтандыру брокерлерінің 2016 жылғы 1 сәуірдегі жағдай бойынша **міндеттемелер** 2016 жылдың басынан бастап 34%-ға артып 3 099,2 млн. теңге болды (2 307,5 млн. теңге).

Сақтандыру брокерлерінің жиынтықты меншікті капиталы 2016 жылғы 1 қаңтармен (1 661,8 млн. теңге) салыстырғанда 2016 жылғы 1 сәуірде 30%-ға артып 2 153,7 млн. теңге болды.

<sup>1</sup> Қазақстан Республикасы Ұлттық Экономика министрлігінің болжам деректері бойынша;

<sup>2</sup> Қазақстан Республикасы Ұлттық Экономика министрлігі Статистика комитетінің деректері бойынша 01.03.2016 ж. ҚР халқының саны 17 713,7 мың адам болды.