

Қазақстан Республикасының Ұлттық Банкі

**ҚАЗАҚСТАН РЕСПУБЛИКАСЫНЫҢ
САҚТАНДЫРУ СЕКТОРЫНЫҢ
АҒЫМДАҒЫ ЖАҒДАЙЫ**

2017 ЖЫЛҒЫ 1 АҚПАНДАҒЫ ЖАҒДАЙ БОЙЫНША

АЛМАТЫ 2017 ж.

**ҚАЗАҚСТАН РЕСПУБЛИКАСЫНЫҢ САҚТАНДЫРУ СЕКТОРЫНЫҢ
2017 ЖЫЛҒЫ 1 АҚПАНДАҒЫ ЖАҒДАЙ БОЙЫНША АҒЫМДАҒЫ ЖАҒДАЙЫ**

ОСЫ ШОЛУДЫҢ МАҚСАТЫ

Осы шолу Қазақстан Республикасының сақтандыру секторының даму динамикасын және елдегі экономикалық жай-күйіне әсерін көрсетуге бағытталған.

СИПАТТАМА

Шолу сақтандыру секторының көрсеткіштеріндегі негізгі өзгерістерді көрсететін кестелер мен графиктер, сондай-ақ сипаттамалық бөлігі түрінде берілген:

- Активтердің құрылымын сипаттау;
- Міндеттемелердің құрылымын сипаттау;
- Сақтандыру сыйлықтарының құрылымын сипаттау;
- Сақтандыру төлемдерінің құрылымын сипаттау;
- Қайта сақтандыру қызметін сипаттау;
- ҚР сақтандыру секторының пруденциялық нормативтерін орындауын сипаттау;
- Сақтандыру секторының кірістілігін сипаттау;

Көлемі: 13 бет

Кесте саны: 10

График саны: 9

Кезеңділігі: ай сайынғы жаңарту

МАЗМҰНЫ

01.02.2017ж. ҚР сақтандыру секторының негізгі көрсеткіштері	4
I. ҚАЗАҚСТАН РЕСПУБЛИКАСЫНЫҢ САҚТАНДЫРУ СЕКТОРЫНЫҢ ҚҰРЫЛЫМЫ	6
1-кесте. Қазақстан Республикасының сақтандыру нарығының құрылымы	6
II. ҚАЗАҚСТАН РЕСПУБЛИКАСЫНЫҢ САҚТАНДЫРУ СЕКТОРЫНЫҢ АКТИВТЕРІ	6
2-кесте. ҚР сақтандыру секторының жиынтық активтерінің құрылымы	6
III. ҚАЗАҚСТАН РЕСПУБЛИКАСЫНЫҢ САҚТАНДЫРУ СЕКТОРЫНЫҢ МІНДЕТТЕМЕЛЕРІ	7
3-кесте. ҚР сақтандыру секторының жиынтық міндеттемелерінің құрылымы	7
1-график. Активтердің, меншікті капиталдың және сақтандыру резервтерінің динамикасы	7
IV. ҚАЗАҚСТАН РЕСПУБЛИКАСЫНЫҢ САҚТАНДЫРУ СЕКТОРЫНЫҢ МЕНШІКТІ КАПИТАЛЫ	8
2-график. ҚР сақтандыру секторының балансы бойынша меншікті капиталының құрылымы	8
V. САҚТАНДЫРУ СЫЙЛЫҚАҚЫЛАРЫ	8
4-кесте. Сақтандыру сыйлықақыларының түсімі	8
3-график. Төксан үшін сақтандыру сыйлықақыларының динамикасы	9
5-кесте. Сақтандыру салалары бойынша сақтандыру сыйлықақыларының түсімі	9
4-график. Сақтандыру салалары бойынша сақтандыру сыйлықақыларының динамикасы	9
5-график. «Өмірді сақтандыру» саласы бойынша сақтандыру сыйлықақылары түсімінің құрылымы, %	10
6-график. «Жалпы сақтандыру» саласы бойынша түскен сақтандыру сыйлықақыларының құрылымы, %	10
VI. ҚАЙТА САҚТАНДЫРУ	10
6-кесте. Қайта сақтандыруға берілген сақтандыру сыйлықақыларының құрылымы және қайта сақтандырушының өтемдері	10
7-график. Елдер бойынша қайта сақтандыруға берілген сақтандыру сыйлықақыларының үлесі, %	10
VII. САҚТАНДЫРУ ТӨЛЕМДЕРІ	11
7-кесте. Сақтандыру төлемдерінің құрылымы	11
8-график. Сақтандыру төлемдерінің динамикасы	11
9-график. Сақтандыру төлемдерінің сақтандыру сыйлықақыларына арақатысы	12
VIII. ҚАЗАҚСТАН РЕСПУБЛИКАСЫНЫҢ САҚТАНДЫРУ СЕКТОРЫ ҚЫЗМЕТІНІҢ ТИІМДІЛІГІ	12
8-кесте. Сақтандыру қайта сақтандыру ұйымдарының кірістері мен шығыстары	12
IX. МАКРОЭКОНОМИКАЛЫҚ КӨРСЕТКІШТЕР ЖӘНЕ САҚТАНДЫРУ СЕКТОРЫНЫҢ ШОҒЫРЛАНДЫРЫЛУЫ	13
9-кесте. Сақтандыру секторының макроэкономикалық көрсеткіштері	13
10-кесте. Сақтандыру секторының шоғырлануы, %	13

01.02.2017ж. ҚР сақтандыру секторының негізгі көрсеткіштері

Сақтандыру секторы 32 сақтандыру ұйымымен көрінеді, оның ішінде 7 – өмірді сақтандыру бойынша.

Активтер

Сақтандыру (қайта сақтандыру) ұйымдарының **активтері** 2017 жылғы 1 ақпандағы жағдай бойынша 873 885 млн. теңге (2017 жылдың басында – 856 466 млн. теңге), 2017 жылдың басынан артуы – 4,9%.

Активтердің құрылымында ең үлкен үлесін (жиынтық активтердің 41,5%) 362 459 млн.теңге сомасындағы **бағалы қағаздар** (2017 жылдың басында – 372 653 млн.теңге), 2017 жылдың басынан кемуі – 2,7%.

Екінші деңгейдегі банктерде орналастырылған **салымдар** жиынтық активтердің 24,7 % үлесімен 215 842 млн.теңге болады (2017 жылдың басында – 227 796 млн.теңге немесе жиынтық активтердің 26,6%), 2017 жылдың басынан кемуі – 3,9%.

Қайта сақтандыру активтері 110 961 млн.теңге болады жиынтық активтердің үлесі 12,7 % (2017 жылдың басында – 106 804 млн. теңге немесе жиынтық активтердің 12,5%), 2017 жылдың басынан артуы – 3,9%.

Міндеттемелер және резервтер

Сақтандыру (қайта сақтандыру) ұйымының 2017 жылғы 1 ақпандағы жағдай бойынша **міндеттемелері** 474 176 млн. теңге (2017 жылдың басында – 454 206 млн. теңге), 2017 жылдың басынан артуы – 4,4%.

Міндеттемелердің құрылымында ең үлкен үлесті (жиынтық міндеттемелердің 90,2%) 427 563 млн. теңге сомасындағы **сақтандыру резервтері** иеленеді (2017 жылдың басында – 412 291 млн. теңге), 2017 жылдың басынан артуы – 3,7%.

Сақтандыру сыйлықақылары

Сақтандыру сыйлықақыларының 2017 жылғы 1 ақпандағы жағдай бойынша көлемі 2016 жылғы 1 желтоқсандағы осыған ұқсас көрсеткішпен салыстырғанда 21,5%-ға артқан және 50 015 млн. теңге болды, олардың тікелей сақтандыру шарттары бойынша қабылданған сақтандыру сыйлықақыларының көлемі – 45 980 млн. теңге.

Сақтандыру сыйлықақыларының негізгі үлесі ерікті мүліктік сақтандыру (сақтандыру сыйлықақыларының жалпы көлемі 32 900 млн. теңге немесе 65,8%).

Міндетті сақтандыру бойынша 7 746 млн. теңге немесе сақтандыру сыйлықақыларының жиынтық көлемі 15,5%, ерікті жеке сақтандыру бойынша – 9 369 млн. теңге немесе 18,7%.

"Өмірді сақтандыру" саласы:

"Өмірді сақтандыру" саласы бойынша 2017 жылдың басынан жиналған сақтандыру сыйлықақыларының көлемі 4 591 млн. теңге, бұл өткен жылдың осыған ұқсас кезеңімен салыстырғанда 46,7%-ға көп. Жиынтық сақтандыру сыйлықақыларындағы «өмірді сақтандыру» саласы бойынша жиналған сақтандыру сыйлықақыларының үлесі есепті күні 9,2%, 2016 жылғы 1 ақпандағы 7,6% болды.

"Жалпы сақтандыру" саласы:

"Жалпы сақтандыру" саласы бойынша 2017 жылдың басынан да жиналған сақтандыру сыйлықақыларының көлемі 45 423 млн. теңге, бұл өткен жылдың осыған ұқсас кезеңімен салыстырғанда 19,4%-ға көп.

Қайта сақтандыру

Қайта сақтандыруға берілген сақтандыру сыйлықақыларының көлемі 18 373 млн. теңге немесе сақтандыру сыйлықақыларының жиынтық көлемінің 36,4%-ы болды. Бұл ретте Қазақстан Республикасының бейрезиденттеріне сақтандыру сыйлықақыларының жиынтық көлемінен 91,3% қайта сақтандыруға берілді.

Сақтандыру (қайта сақтандыру) ұйымдары қайта сақтандыру шарттары бойынша қабылдаған сақтандыру сыйлықақыларының жалпы сомасы 4 035 млн. теңге болды. Бұл ретте Қазақстан Республикасының бейрезиденттерінен қайта сақтандыруға қабылданған сақтандыру сыйлықақыларының сомасы 2 425 млн. теңге болды.

Қайта сақтандыру шарттары бойынша алынған тәуекелдер бойынша өтем 324 млн. теңге немесе қайта сақтандыруға берілген сақтандыру сыйлықақыларының 1,8%-ы болды.

Сақтандыру төлемдері

2017 жылдың басынан жүргізілген **сақтандыру төлемдерінің** жалпы көлемі (қайта сақтандыруға қабылданған шарттар бойынша жүзеге асырылған сақтандыру төлемдерін шегергенде) 6 239 млн. теңге болды, бұл өткен жылдың осыған ұқсас кезеңімен салыстырғанда 10,3%-ға көп.

2017 жылдың басынан жүргізілген сақтандыру төлемдерінің жалпы сомасының ең үлкен үлесін ерікті жеке сақтандыру – 43,5%, міндетті сақтандыру – 38,6% және ерікті мүліктік сақтандыру – 17,9 % құрайды.

Меншікті капитал жеткіліктігі

Өтімділігі жоғары активтер 575 568 млн.теңге немесе активтердің 65,7 % (2017 жылдың басында – 580 716 млн. теңге), 2017 жылдың басынан кемуі – 1,1%.

Сақтандыру секторының кірістілігі

2017 жылдың басынан сақтандыру секторының таза пайдасы 2 816 млн. теңге, ол өткен жылдың осыған ұқсас кезеңімен салыстырғанда 92,3% төмен.

Жиынтық активтер бойынша таза пайдасының арақатысы (ROA) 4,0% болды.

Баланс бойынша меншікті капиталға таза пайдасының арақатысы (ROE) 8,3% болды.

Макроэкономикалық көрсеткіштер

Сақтандыру секторы активтерінің ЖІӨ үлесі 1,91% болады;

Сақтандыру сыйлықақыларының ЖІӨ үлесі – 0,11%;

Сақтандыру сыйлықақыларының адам басына шаққандағы арақатысы – 2 787,1 теңге.

Шоғырландыру

Бірінші ондықтағы сақтандыру компанияларының жиынтық активтеріндегі үлесі 74,7%;

Бірінші ондықтағы сақтандыру компанияларының жиынтық меншікті капиталындағы үлесі 76,3%;

Бірінші ондықтағы сақтандыру компанияларының жиынтық сақтандыру сыйлықақыларындағы үлесі 72,6%;

Бірінші ондықтағы сақтандыру компанияларының жиынтық сақтандыру төлемдеріндегі үлесі 58,0%.

I. ҚАЗАҚСТАН РЕСПУБЛИКАСЫНЫҢ САҚТАНДЫРУ СЕКТОРЫНЫҢ ҚҰРЫЛЫМЫ

1-кесте. Қазақстан Республикасының сақтандыру нарығының құрылымы

Сақтандыру секторының құрылымы	01.02.2016	01.02.2017
Сақтандыру ұйымдарының саны	33	32
<i>оның ішінде өмірді сақтандыру бойынша</i>	7	7
Сақтандыру брокерлерінің саны	15	14
Актуарийлердің саны	61	59
«Сақтандыру төлемдеріне кепілдік беру қоры» АҚ-тың қатысушысы болып табылатын сақтандыру (қайта сақтандыру) ұйымдарының саны	30	22
ҚР бейрезиденті сақтандыру ұйымдары өкілдерінің саны	3	3

**Қазақстан Республикасы Ұлттық Банк Төрағасының 28.01.2017ж. № 3 бұйрығымен «e-kz.com» сақтандыру брокер» ЖШС лицензиясынан айырылды*

II. ҚАЗАҚСТАН РЕСПУБЛИКАСЫНЫҢ САҚТАНДЫРУ СЕКТОРЫНЫҢ АКТИВТЕРІ

2-кесте. ҚР сақтандыру секторының жиынтық активтерінің құрылымы

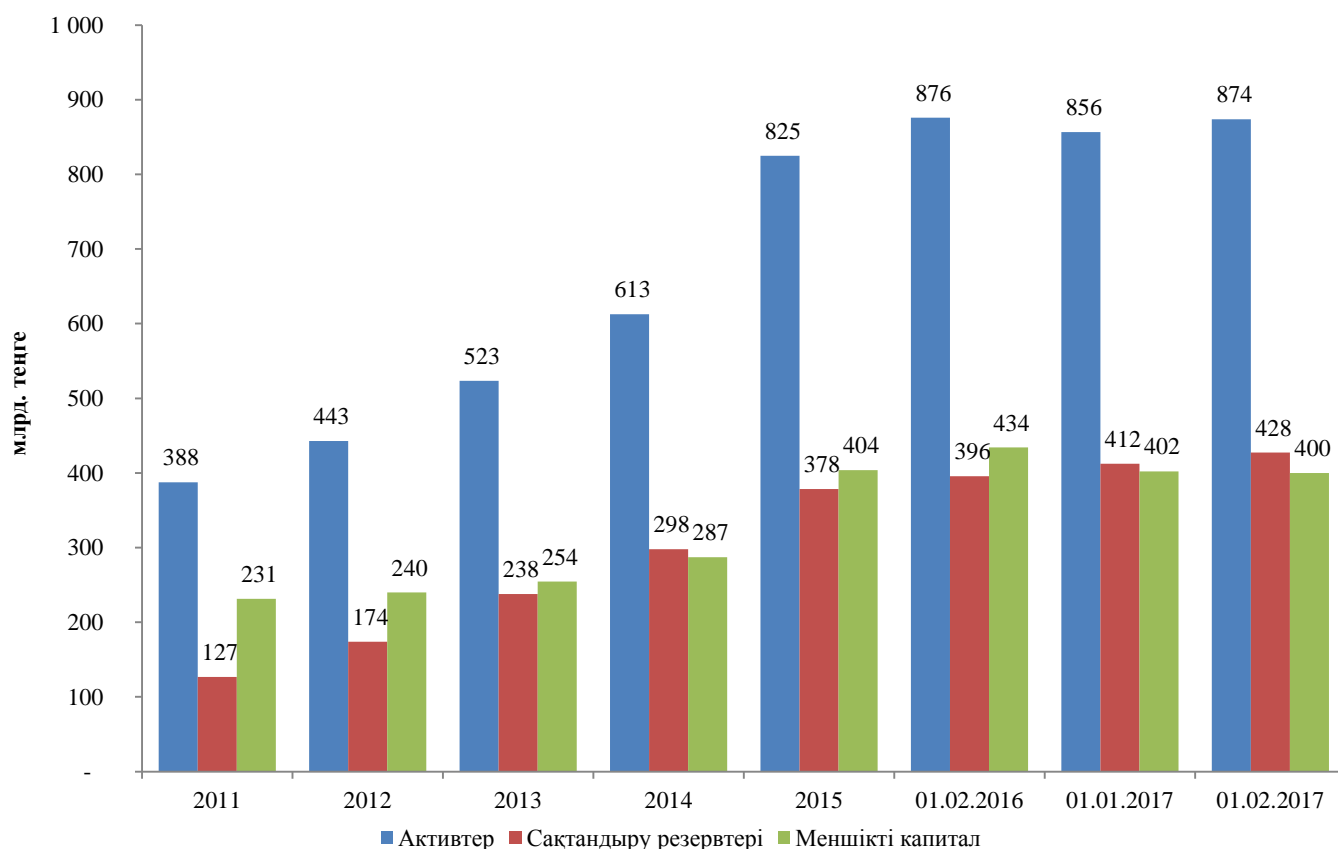
Көрсеткіштің атауы/күн	01.01.2017		01.02.2017		Жылдың басынан өзгерістері, %-бен
	млн. теңге	жиын-тығында %-бен	млн. теңге	жиын-тығында %-бен	
Ақша	42 339	4,9	47 311	5,4	11,7
Орналастырылған салымдар	227 796	26,6	215 842	24,7	-5,2
Бағалы қағаздар	372 653	43,5	362 459	41,5	-2,7
"Кері РЕПО" операциясы	22 715	2,7	30 928	3,5	36,2
Сақтанушылар мен делдалдардан алынатын сақтандыру сыйлықақылары	30 152	3,5	51 245	5,9	70,0
Негізгі қаражат	13 812	1,6	14 589	1,7	5,6
Қайта сақтандыру активтері	106 804	12,5	110 961	12,7	3,9
Өзге дебиторлық берешек	15 575	1,8	15 291	1,7	-1,8
Басқа активтер	24 620	2,9	25 259	2,9	2,6
Активтердің барлығы	856 466	100,0	873 885	100,0	2,0

III. ҚАЗАҚСТАН РЕСПУБЛИКАСЫНЫҢ САҚТАНДЫРУ СЕКТОРЫНЫҢ МІНДЕТТЕМЕЛЕРІ

3-кесте. ҚР сақтандыру секторының жиынтық міндеттемелерінің құрылымы

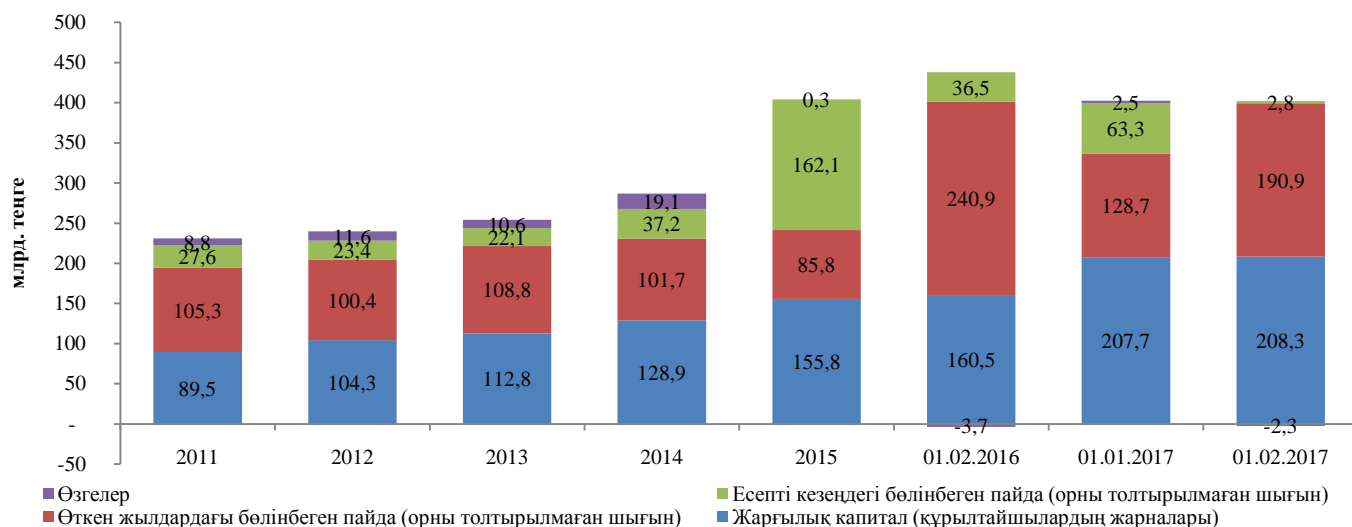
Көрсеткіштің атауы/күн	01.01.2017		01.02.2017		Жылдың басынан өзгерістері, %-бен
	млн. теңге	жиынтығында %-бен	млн. теңге	жиынтығында %-бен	
Сақтандыру резервтері, оның ішінде:	412 291	90,8	427 563	90,2	3,7
<i>Еңбек сіңірілмеген сыйлықақы резервтері</i>	129 198	28,4	149 645	31,6	15,8
<i>Өмірді сақтандыру (қайта сақтандыру) шарттары бойынша орын алмаған шығындардың резерві</i>	12 772	2,8	12 693	2,7	-0,6
<i>Аннуитет шарттары бойынша орын алмаған шығындардың резерві</i>	129 201	28,4	131 541	27,7	1,8
<i>Орын алған, бірақ мәлімделмеген шығындардың резерві</i>	48 620	10,7	47 434	10,0	-2,4
<i>Мәлімделген, бірақ реттелмеген шығындардың резерві</i>	92 499	20,4	86 250	18,2	-6,8
Алынған қарыздар	337	0,1	339	0,1	0,8
Қайта сақтандырушылармен есеп айырысу	12 646	2,8	23 820	5,0	88,4
Сақтандыру (қайта сақт.) қызметі бойынша делдалд. есеп айырысу	2 681	0,6	2 855	0,6	6,5
Сақтандыру (қайта сақт.) шарттары бойынша төленетін шоттар	2 294	0,5	2 523	0,5	10,0
Басқа кредиторлық берешек	4 841	1,1	3 815	0,8	-21,2
Басқа міндеттемелер	19 117	4,2	13 261	2,8	-30,6
Міндеттемелердің барлығы	454 206	100,0	474 176	100,0	4,4

1-график. Активтердің, меншікті капиталдың және сақтандыру резервтерінің динамикасы



IV. ҚАЗАҚСТАН РЕСПУБЛИКАСЫНЫҢ САҚТАНДЫРУ СЕКТОРЫНЫҢ МЕНШІКТІ КАПИТАЛЫ

2-график. ҚР сақтандыру секторының балансы бойынша меншікті капиталының құрылымы



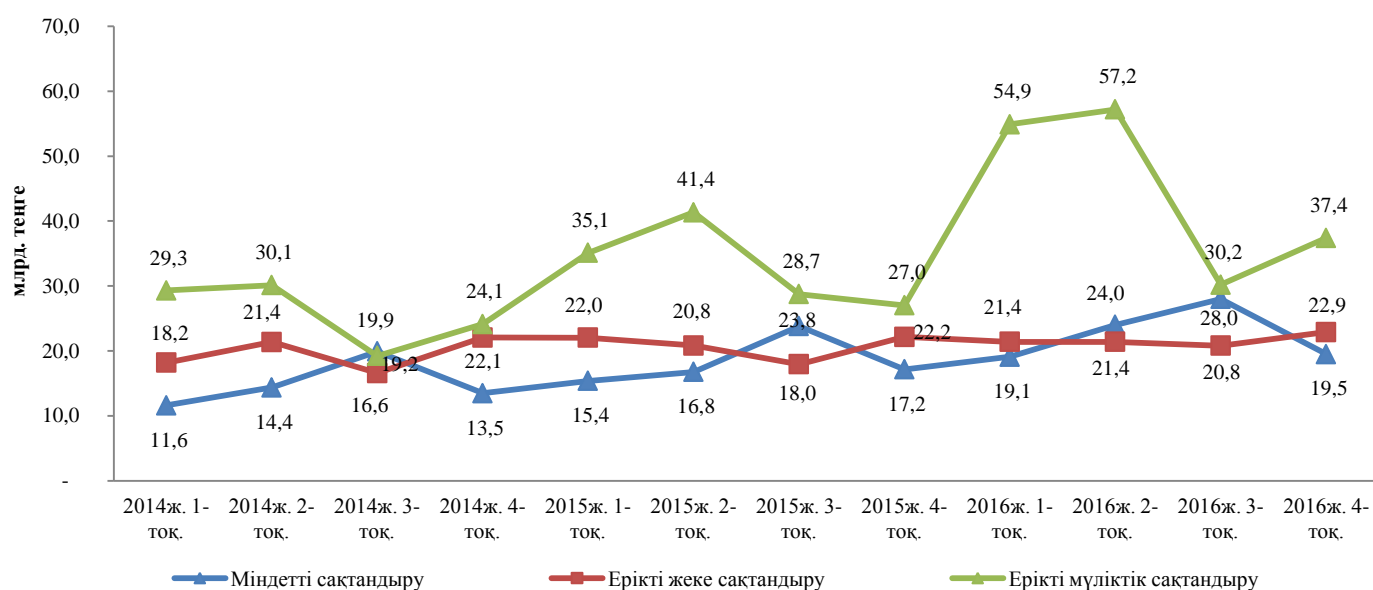
V. САҚТАНДЫРУ СЫЙЛЫҚАҚЫЛАРЫ

4-кесте. Сақтандыру сыйлықақыларының түсімі

Сақтандыру сыйлықақыларының түсімі	01.02.2016		01.02.2017*		Өзгер., %-бен
	млн. теңге	жиынтығында %-бен	млн. теңге	жиынтығында %-бен	
Барлығы, оның ішінде:	41 174	100,0	50 015	100,0	21,47
Міндетті сақтандыру бойынша, оның ішінде:	7 642	18,6	7 746	15,5	1,36
көлік құралдары иелерінің азаматтық-құқықтық жауапкершілігі	3 769	9,2	3 834	7,7	1,74
қызметкер еңбек (қызметтік) міндеттерін атқарған кезде оны жазатайым оқиғалардан сақтандыру	3 536	8,6	3 532	7,1	-0,11
тасымалдаушының жолаушылар алдындағы азаматтық-құқықтық жауапкершілігі	142	0,3	151	0,3	6,09
міндетті сақтандырудың өзге сыныптары	195	0,5	228	0,5	17,10
Ерікті жеке сақтандыру, оның ішінде:	7 542	18,3	9 369	18,7	24,22
ауырған жағдайлардан сақтандыру	4 105	10,0	4 292	8,6	4,53
аннуитеттік сақтандыру	1 781	4,3	2 518	5,0	41,38
өмірді сақтандыру	1 349	3,3	2 074	4,1	53,70
жазатайым жағдайлардан сақтандыру	307	0,7	486	1,0	58,53
Ерікті мүлдіктік сақтандыру, оның ішінде:	25 991	63,1	32 900	65,8	26,59
мүлдікті сақтандыру	19 537	47,4	23 686	47,4	21,23
азаматтық-құқықтық жауапкершілікті сақтандыру	2 248	5,5	4 067	8,1	80,96
басқа қаржы шығындарынан сақтандыру	1 347	3,3	1 052	2,1	-21,90
автомобиль көлігін сақтандыру	1 359	3,3	1 237	2,5	-8,97
жүктерді сақтандыру	335	0,8	1 211	2,4	262,15
ерікті мүлдіктік сақтандырудың басқа сыныптары	1 165	2,8	1 646	3,3	41,30

*сомасы қайта сақтандыру шарттары бойынша қабылданған сақтандыру сыйлықақыларының сомасын ескеріп, сақтандыру (қайта сақтандыру) шартының бұзылуына байланысты шығыстар шегерілуімен көрсетілген

3-график. Токсан үшін сақтандыру сыйлықақыларының динамикасы



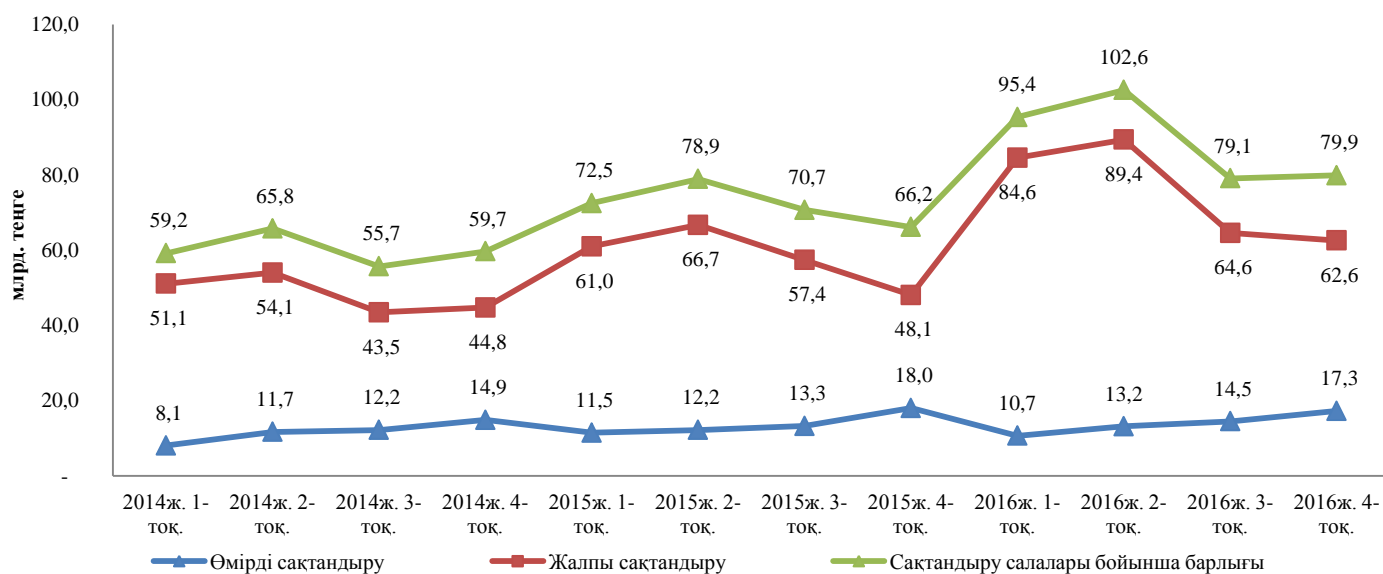
*сомасы қайта сақтандыру шарттары бойынша қабылданған сақтандыру сыйлықақыларының сомасын ескеріп, сақтандыру (қайта сақтандыру) шартының бұзылуына байланысты шығыстар шегерілуімен көрсетілген

5-кесте. Сақтандыру салалары бойынша сақтандыру сыйлықақыларының түсімі

Сақтандыру салалары бойынша сақтандыру сыйлықақыларының түсімі	01.02.2016		01.02.2017*		Өзгер., %-бен
	млн. тенге	жиын-тығында %-бен	млн. тенге	жиын-тығында %-бен	
Сақтандыру салалары бойынша барлығы	41 174	100,0	50 015	100,0	21,5
Өмірді сақтандыру	3 130	7,6	4 591	9,2	46,7
Жалпы сақтандыру	38 045	92,4	45 423	90,8	19,4

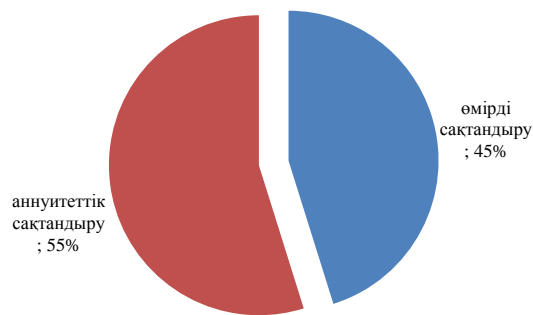
*сомасы қайта сақтандыру шарттары бойынша қабылданған сақтандыру сыйлықақыларының сомасын ескеріп, сақтандыру (қайта сақтандыру) шартының бұзылуына байланысты шығыстар шегерілуімен көрсетілген

4-график. Сақтандыру салалары бойынша сақтандыру сыйлықақыларының динамикасы

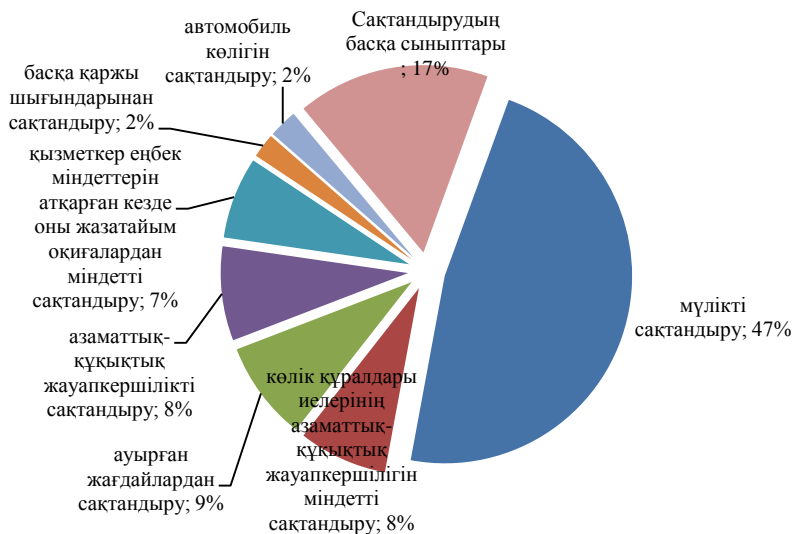


*сомасы қайта сақтандыру шарттары бойынша қабылданған сақтандыру сыйлықақыларының сомасын ескеріп, сақтандыру (қайта сақтандыру) шартының бұзылуына байланысты шығыстар шегерілуімен көрсетілген

5-график. «Өмірді сақтандыру» саласы бойынша сақтандыру сыйлықақылары түсімінің құрылымы, %



6-график. «Жалпы сақтандыру» саласы бойынша түскен сақтандыру сыйлықақыларының құрылымы, %

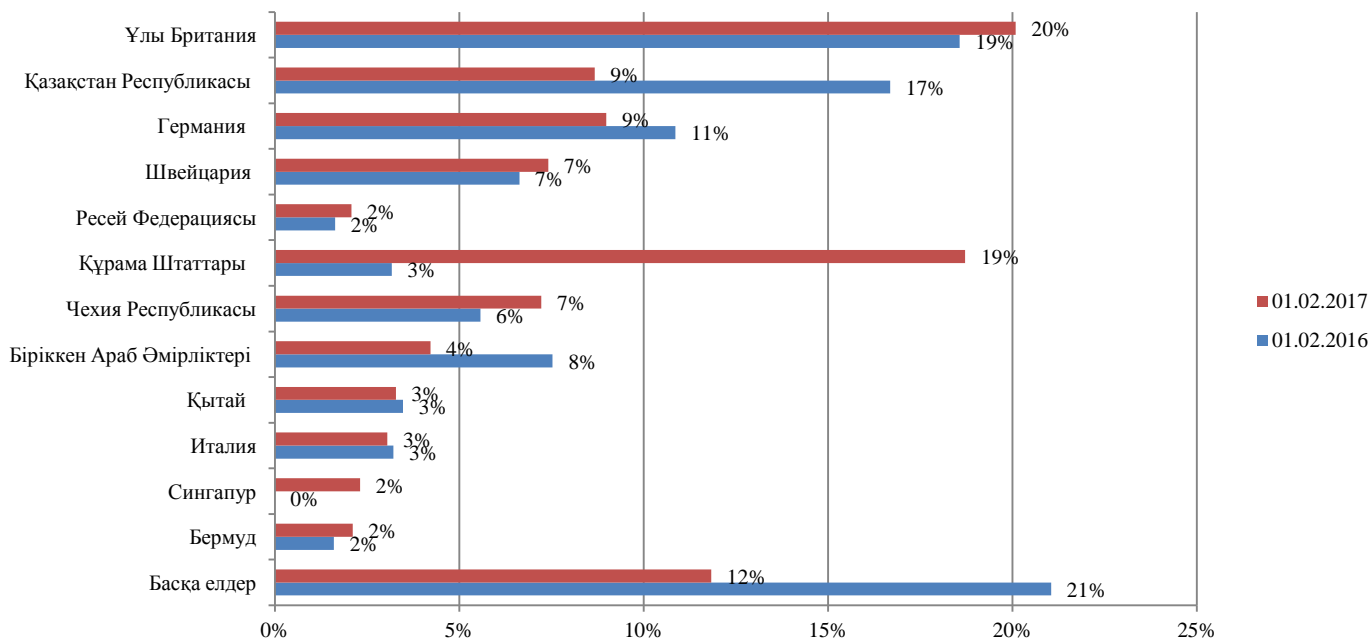


VI. ҚАЙТА САҚТАНДЫРУ

6-кесте. Қайта сақтандыруға берілген сақтандыру сыйлықақыларының құрылымы және қайта сақтандырушының өтемдері

Сақтандыру сыйлықақылары	01.02.2016		01.02.2017		Өзгер., %-бен
	млн. тенге	%-бен	млн. тенге	%-бен	
Барлығы қайта сақтандыруға берілді, оның ішінде	11 196	100,0	18 373	100,0	64,11
бейрезиденттерге	9 328	83,3	16 780	91,3	79,88
резиденттерге	1 868	16,7	1 594	8,7	-14,68
Қайта сақтандыру шарттары бойынша алынған тәуекелдер бойынша өтем, оның ішінде	858	100,0	324	100,0	-62,27
Бейрезиденттерден	745	86,8	161	49,7	-78,40
Резиденттерден	113	13,2	163	50,3	44,04
Барлығы бейрезиденттерден қайта сақтандыруға қабылданды	2 884		2 425		-15,94

7-график. Елдер бойынша қайта сақтандыруға берілген сақтандыру сыйлықақыларының үлесі, %



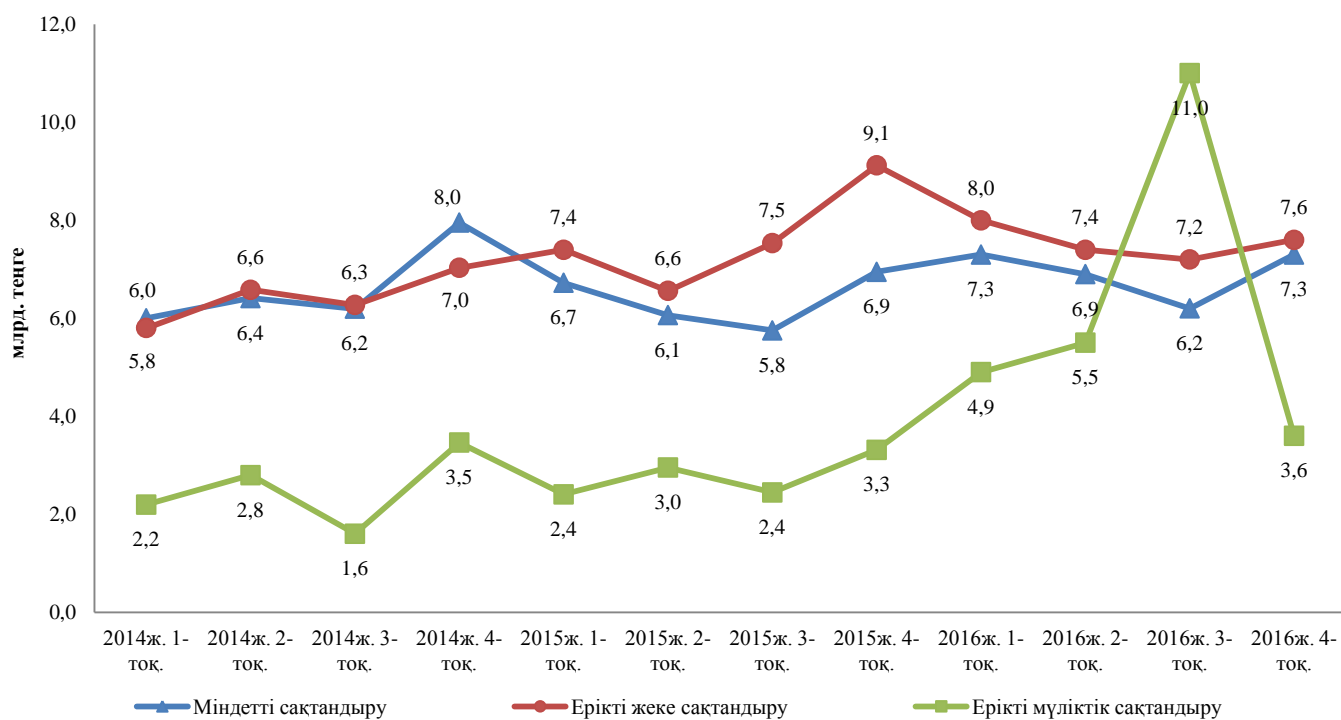
VII. САҚТАНДЫРУ ТӨЛЕМДЕРІ

7-кесте. Сақтандыру төлемдерінің құрылымы

Сақтандыру төлемдері	01.02.2016		01.02.2017*		Өзгер., %-бен
	млн. теңге	жиын- тығында %-бен	млн. теңге	жиын- тығында %-бен	
Барлығы, оның ішінде:	5 657	100,0	6 239	100,0	10,3
Міндетті сақтандыру бойынша, оның ішінде:	2 268	40,1	2 408	38,6	6,2
көлік құралдары иелерінің азаматтық-құқықтық жауапкершілігі	1 752	31,0	2 031	32,5	15,9
қызметкер еңбек (қызметтік) міндеттерін атқарған кезде оны жазатайым оқиғалардан сақтандыру	465	8,2	366	5,9	- 21,2
өзге сыныптар	51	0,9	11	0,2	- 78,0
Ерікті жеке сақтандыру, оның ішінде:	2 432	43,0	2 716	43,5	11,7
ауырған жағдайлардан сақтандыру	1 285	22,7	1 473	23,6	14,6
аннуитеттік сақтандыру	902	16,0	1 069	17,1	18,4
өмірді сақтандыру	204	3,6	145	2,3	- 28,9
жазатайым жағдайлардан сақтандыру	40	0,7	28	0,5	- 29,1
Ерікті мүлктік сақтандыру, оның ішінде:	957	16,9	1 115	17,9	16,4
автомобиль көлігін сақтандыру	517	9,1	559	9,0	8,3
өзге қаржы шығындарынан сақтандыру	303	5,4	2	0,0	- 99,3
мүлкті сақтандыру	103	1,8	300	4,8	191,3
азаматтық-құқықтық жауапкершілікті сақтандыру	18	0,3	48	0,8	162,3

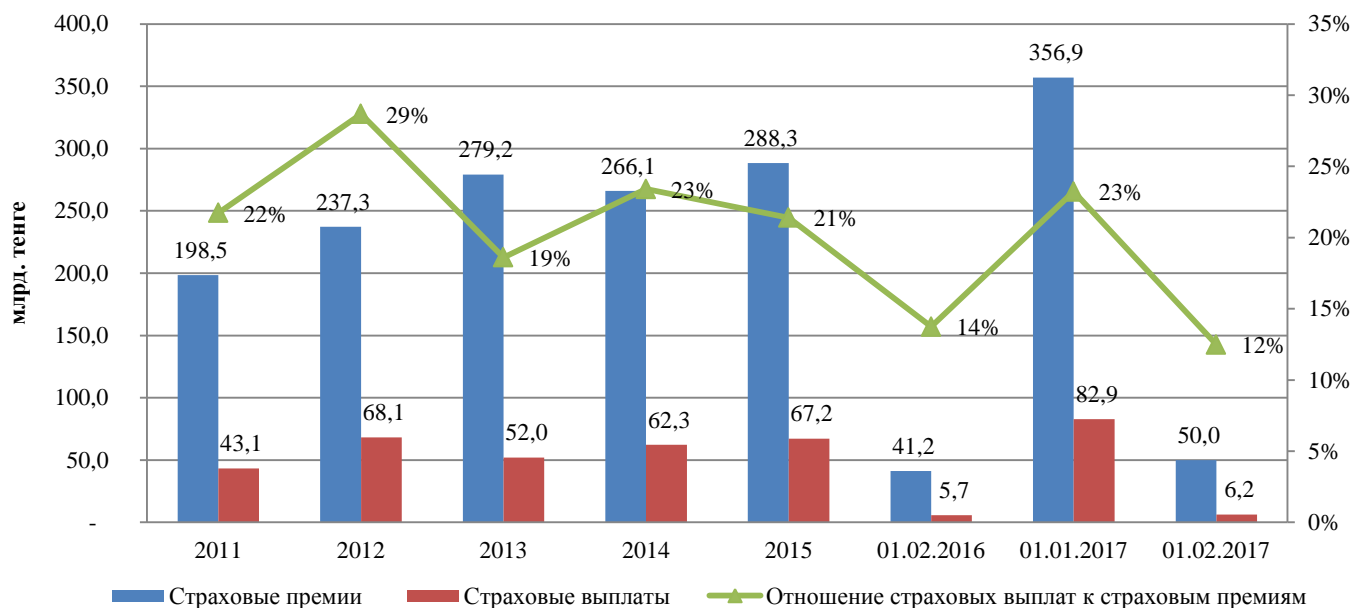
* сомасы қайта сақтандыруға қабылданған шарттар б-ша жүзеге асырылған сақт. төлемдері шегеріліп көрсетілген, - 921 млн. теңге

8-график. Сақтандыру төлемдерінің динамикасы



* сомасы қайта сақтандыруға қабылданған шарттар б-ша жүзеге асырылған сақт. төлемдері шегеріліп көрсетілген

9-график. Сақтандыру төлемдерінің сақтандыру сыйлықақыларына арақатысы



*сақтандыру сыйлықақылары қайта сақтандыру шарттары б-ша қабылданған сақтандыру сыйлықақыларының сомасын ескерумен көрсетілген
 **сақтандыру сыйлықақылары сақтандыру (қайта сақтандыру) шартының бұзылуына байланысты шығыстар шегерілуімен 2017 жылдың 1 қаңтарына және 1 ақпанына көрсетілген
 ***сақтандыру төлемдері қайта сақтандыруға қабылданған шарттар б-ша жүзеге асырылған сақт. төлемдері шегеріліп көрсетілген

VIII. ҚАЗАҚСТАН РЕСПУБЛИКАСЫНЫҢ САҚТАНДЫРУ СЕКТОРЫ ҚЫЗМЕТІНІҢ ТИІМДІЛІГІ

8-кесте. Сақтандыру қайта сақтандыру ұйымдарының кірістері мен шығыстары

Кіріс пен шығыс	01.02.2016		01.02.2017		Өзгер., %-бен
	млн. тенге	%-бен	млн. тенге	%-бен	
Сақтандыру қызметінен түскен кірістер	15 328	29,8	19 159	111,0	25,0
Инвестициялық қызметтен түскен кірістер	35 836	69,7	- 2 053	-11,9	-105,7
Өзге кірістер	252	0,5	150	0,9	-40,3
Кірістер жиынтығы	51 416	100,0	17 256	100,0	-66,4
Сақтандыру төлемдерін жүзеге асыру бойынша таза шығыстар	5 403	42,8	6 535	48,0	21,0
Сақтандыру қызметі бойынша комиссиялық сыйақы төлеу шығыстары	2 347	18,6	3 113	22,9	32,7
Жалпы және әкімшілік шығыстар	4 489	35,5	4 935	36,2	9,9
Өзге шығыстар	399	3,2	- 959	-7,0	-340,4
Шығыстардың жиынтығы	12 638	100,0	13 624	100,0	7,8
Корпоративтік табыс салығын төлегенге дейінгі таза пайда (шығын)	38 778		3 632		-90,6
Корпоративтік табыс салығы	2 258		816		-63,9
Салық төлегеннен кейінгі таза пайда (шығын) жиынтығы	36 520		2 816		-92,3

IX. МАКРОЭКОНОМИКАЛЫҚ КӨРСЕТКІШТЕР ЖӘНЕ САҚТАНДЫРУ СЕКТОРЫНЫҢ ШОҒЫРЛАНДЫРЫЛУЫ

9-кесте. Сақтандыру секторының макроэкономикалық көрсеткіштері

Сақтандыру секторының негізгі көрсеткіштері	01.02.2016	01.01.2017	01.02.2017
ЖІӨ, млрд. теңгемен	40 884,1	45 732,0 ¹	45 732,0
Активтердің ЖІӨ-ге қатынасы, %-бен	2,14	1,87	1,91
Меншікті капиталдың ЖІӨ-ге қатынасы, %-бен	1,06	0,88	0,87
Сақтандыру сыйлықақыларының ЖІӨ-ге қатынасы, %-бен	0,10	0,78	0,11
Сақтандыру сыйлықақыларының жан басына шаққандағы қатынасы, теңгемен ²	2 327,1	20 103,6	2 787,1

10-кесте. Сақтандыру секторының шоғырлануы, %

Сақтандыру нарығының жиынтық көрсеткіштерінен үлесі, %	01.02.2016	01.01.2017	01.02.2017
Бірінші ондықтағы сақтандыру компанияларының активтері	75,9	74,2	74,7
Бірінші ондықтағы сақтандыру компанияларының меншікті капиталы	75,1	76,4	76,3
Бірінші ондықтағы сақтандыру компанияларының сақтандыру сыйлықақылары	73,6	56,3	72,6
Бірінші ондықтағы сақтандыру компанияларының сақтандыру төлемдері	55,8	53,9	58,0

¹ Қазақстан Республикасы Ұлттық Экономика министрлігі Статистика комитетінің деректері бойынша

² Қазақстан Республикасы Ұлттық Экономика министрлігі Статистика комитетінің деректері бойынша 01.02.2017 ж. ҚР халқының саны 17 945,3 мың адам болды.