

Қазақстан Республикасының Ұлттық Банкі

**ҚАЗАҚСТАН РЕСПУБЛИКАСЫНЫҢ
САҚТАНДЫРУ СЕКТОРЫНЫҢ
АҒЫМДАҒЫ ЖАҒДАЙЫ**

2017 ЖЫЛҒЫ 1 ҚАҢТАРДАҒЫ ЖАҒДАЙ БОЙЫНША

АЛМАТЫ 2017ж.

**ҚАЗАҚСТАН РЕСПУБЛИКАСЫНЫҢ САҚТАНДЫРУ СЕКТОРЫНЫҢ
2017 ЖЫЛҒЫ 1 ҚАҢТАРДАҒЫ ЖАҒДАЙ БОЙЫНША АҒЫМДАҒЫ ЖАҒДАЙЫ**

ОСЫ ШОЛУДЫҢ МАҚСАТЫ

Осы шолу Қазақстан Республикасының сақтандыру секторының даму динамикасын және елдегі экономикалық жай-күйіне әсерін көрсетуге бағытталған.

СИПАТТАМА

Шолу сақтандыру секторының көрсеткіштеріндегі негізгі өзгерістерді көрсететін кестелер мен графиктер, сондай-ақ сипаттамалық бөлігі түрінде берілген:

- Активтердің құрылымын сипаттау;
- Міндеттемелердің құрылымын сипаттау;
- Сақтандыру сыйлықтарының құрылымын сипаттау;
- Сақтандыру төлемдерінің құрылымын сипаттау;
- Қайта сақтандыру қызметін сипаттау;
- ҚР сақтандыру секторының пруденциялық нормативтерін орындауын сипаттау;
- Сақтандыру секторының кірістілігін сипаттау;

Көлемі: 13 бет

Кесте саны: 10

График саны: 9

Кезеңділігі: ай сайынғы жаңарту

МАЗМҰНЫ

01.01.2017ж. ҚР сақтандыру секторының негізгі көрсеткіштері	4
I. ҚАЗАҚСТАН РЕСПУБЛИКАСЫНЫҢ САҚТАНДЫРУ СЕКТОРЫНЫҢ ҚҰРЫЛЫМЫ	6
1-кесте. Қазақстан Республикасының сақтандыру нарығының құрылымы	6
II. ҚАЗАҚСТАН РЕСПУБЛИКАСЫНЫҢ САҚТАНДЫРУ СЕКТОРЫНЫҢ АКТИВТЕРІ	6
2-кесте. ҚР сақтандыру секторының жиынтық активтерінің құрылымы	6
III. ҚАЗАҚСТАН РЕСПУБЛИКАСЫНЫҢ САҚТАНДЫРУ СЕКТОРЫНЫҢ МІНДЕТТЕМЕЛЕРІ	7
3-кесте. ҚР сақтандыру секторының жиынтық міндеттемелерінің құрылымы	7
1-график. Активтердің, меншікті капиталдың және сақтандыру резервтерінің динамикасы	7
IV. ҚАЗАҚСТАН РЕСПУБЛИКАСЫНЫҢ САҚТАНДЫРУ СЕКТОРЫНЫҢ МЕНШІКТІ КАПИТАЛЫ	8
2-график. ҚР сақтандыру секторының балансы бойынша меншікті капиталының құрылымы	8
V. САҚТАНДЫРУ СЫЙЛЫҚАҚЫЛАРЫ	8
4-кесте. Сақтандыру сыйлықақыларының түсімі	8
3-график. Токсан үшін сақтандыру сыйлықақыларының динамикасы	9
5-кесте. Сақтандыру салалары бойынша сақтандыру сыйлықақыларының түсімі	9
4-график. Сақтандыру салалары бойынша сақтандыру сыйлықақыларының динамикасы	9
5-график. «Өмірді сақтандыру» саласы бойынша сақтандыру сыйлықақылары түсімінің құрылымы, %	10
6-график. «Жалпы сақтандыру» саласы бойынша түскен сақтандыру сыйлықақыларының құрылымы, %	10
VI. ҚАЙТА САҚТАНДЫРУ	10
6-кесте. Қайта сақтандыруға берілген сақтандыру сыйлықақыларының құрылымы және қайта сақтандырушының өтемдері	10
7-график. Елдер бойынша қайта сақтандыруға берілген сақтандыру сыйлықақыларының үлесі, %	10
VII. САҚТАНДЫРУ ТӨЛЕМДЕРІ	11
7-кесте. Сақтандыру төлемдерінің құрылымы	11
8-график. Сақтандыру төлемдерінің динамикасы	11
9-график. Сақтандыру төлемдерінің сақтандыру сыйлықақыларына арақатысы	12
VIII. ҚАЗАҚСТАН РЕСПУБЛИКАСЫНЫҢ САҚТАНДЫРУ СЕКТОРЫ ҚЫЗМЕТІНІҢ ТИІМДІЛІГІ	12
8-кесте. Сақтандыру қайта сақтандыру ұйымдарының кірістері мен шығыстары	12
IX. МАКРОЭКОНОМИКАЛЫҚ КӨРСЕТКІШТЕР ЖӘНЕ САҚТАНДЫРУ СЕКТОРЫНЫҢ ШОҒЫРЛАНДЫРЫЛУЫ	13
9-кесте. Сақтандыру секторының макроэкономикалық көрсеткіштері	13
10-кесте. Сақтандыру секторының шоғырлануы, %	13
X. ҚАЗАҚСТАН РЕСПУБЛИКАСЫНЫҢ САҚТАНДЫРУ БРОКЕРЛЕРІНІҢ ҚЫЗМЕТІ	13

01.01.2017ж. ҚР сақтандыру секторының негізгі көрсеткіштері

Сақтандыру секторы 32 сақтандыру ұйымымен көрінеді, оның ішінде 7 – өмірді сақтандыру бойынша.

Активтер

Сақтандыру (қайта сақтандыру) ұйымдарының **активтері** 2017 жылғы 1 қаңтардағы жағдай бойынша 856 466 млн. теңге (2016 жылдың басында – 824 732 млн. теңге), 2016 жылдың басынан артуы – 3,8%.

Активтердің құрылымында ең үлкен үлесін (жиынтық активтердің 43,5%) 372 653 млн.теңге сомасындағы **бағалы қағаздар** (2016 жылдың басында – 388 858 млн.теңге), 2016 жылдың басынан кемуі – 4,2%.

Екінші деңгейдегі банктерде орналастырылған **салымдар** жиынтық активтердің 26,6 % үлесімен 227 796 млн.теңге болады (2016 жылдың басында – 217 526 млн.теңге немесе жиынтық активтердің 26,4%), 2016 жылдың басынан артуы – 4,7%.

Қайта сақтандыру активтері 106 804 млн.теңге болады жиынтық активтердің үлесі 12,5 % (2016 жылдың басында – 87 785 млн. теңге немесе жиынтық активтердің 10,6%), 2016 жылдың басынан артуы – 21,7%.

Міндеттемелер және резервтер

Сақтандыру (қайта сақтандыру) ұйымының 2017 жылғы 1 қаңтардағы жағдай бойынша **міндеттемелері** 454 206 млн. теңге (2016 жылдың басында – 420 789 млн. теңге), 2016 жылдың басынан артуы – 7,9%.

Міндеттемелердің құрылымында ең үлкен үлесті (жиынтық міндеттемелердің 90,8%) 412 291 млн. теңге сомасындағы **сақтандыру резервтері** иеленеді (2016 жылдың басында – 378 299 млн. теңге), 2016 жылдың басынан артуы – 9,0%.

Сақтандыру сыйлықақылары

Сақтандыру сыйлықақыларының 2017 жылғы 1 қаңтардағы жағдай бойынша көлемі 2016 жылғы 1 қаңтардағы осыған ұқсас көрсеткішпен салыстырғанда 23,8%-ға артқан және 356 904 млн. теңге болды, олардың тікелей сақтандыру шарттары бойынша қабылданған сақтандыру сыйлықақыларының көлемі – 323 176 млн. теңге.

Сақтандыру сыйлықақыларының негізгі үлесі ерікті мүліктік сақтандыру (сақтандыру сыйлықақыларының жалпы көлемі 179 814 млн. теңге немесе 50,4%).

Міндетті сақтандыру бойынша 90 633 млн. теңге немесе сақтандыру сыйлықақыларының жиынтық көлемі 25,4%, ерікті жеке сақтандыру бойынша – 86 456 млн. теңге немесе 24,2%.

"Өмірді сақтандыру" саласы:

"Өмірді сақтандыру" саласы бойынша 2016 жылда жиналған сақтандыру сыйлықақыларының көлемі 55 739 млн. теңге, бұл 2015 жылмен салыстырғанда 1,3%-ға көп. Жиынтық сақтандыру сыйлықақыларындағы «өмірді сақтандыру» саласы бойынша жиналған сақтандыру сыйлықақыларының үлесі 2016 жылы 15,6%, 2015 жылы 19,1% құрады.

"Жалпы сақтандыру" саласы:

"Жалпы сақтандыру" саласы бойынша 2016 жылда жиналған сақтандыру сыйлықақыларының көлемі 301 165 млн. теңге, бұл 2015 жылмен салыстырғанда 29,1%-ға көп.

Қайта сақтандыру

Қайта сақтандыруға берілген сақтандыру сыйлықақыларының көлемі 131 580 млн. теңге немесе сақтандыру сыйлықақыларының жиынтық көлемінің 36,9%-ы болды. Бұл ретте Қазақстан Республикасының бейрезиденттеріне сақтандыру сыйлықақыларының жиынтық көлемінен 86,1% қайта сақтандыруға берілді.

Сақтандыру (қайта сақтандыру) ұйымдары қайта сақтандыру шарттары бойынша қабылдаған сақтандыру сыйлықақыларының жалпы сомасы 33 728 млн. теңге болды. Бұл ретте Қазақстан Республикасының бейрезиденттерінен қайта сақтандыруға қабылданған сақтандыру сыйлықақыларының сомасы 15 674 млн. теңге болды.

Қайта сақтандыру шарттары бойынша алынған тәуекелдер бойынша өтем 15 916 млн. теңге немесе қайта сақтандыруға берілген сақтандыру сыйлықақыларының 12,1%-ы болды.

Сақтандыру төлемдері

2016 жылы жүргізілген **сақтандыру төлемдерінің** жалпы көлемі (қайта сақтандыруға қабылданған шарттар бойынша жүзеге асырылған сақтандыру төлемдерін шегергенде) 82 949 млн. теңге болды, бұл 2015 жылмен салыстырғанда 23,4%-ға көп.

2016 жылы жүргізілген сақтандыру төлемдерінің жалпы сомасының ең үлкен үлесін ерікті жеке сақтандыру – 36,4%, ерікті мүліктік сақтандыру – 30,2 % және міндетті сақтандыру – 33,4% құрайды.

Меншікті капитал жеткіліктігі

Сақтандыру (қайта сақтандыру) ұйымдарының **төлем қабілеттілігінің нақты маржасы** 279 964 млн. теңге (2016 жылдың басында – 226 218 млн. теңге) мөлшерінде қалыптасқан, 2016 жылдың басынан артуы – 23,8%. Сақтандыру секторының төлем қабілеттілігінің нақты маржасының жеткіліктік нормативі 5,00 (2016 жылдың басында – 4,08) құрайды.

Өтімділігі жоғары активтер 580 716 млн. теңге немесе активтердің 67,8 % (2016 жылдың басында – 590 564 млн. теңге), 2016 жылдың басынан кемуі – 1,67%.

Сақтандыру секторының кірістілігі

2016 жылы сақтандыру секторының таза пайдасы 68 412 млн. теңге құрады, ол 2015 жылмен салыстырғанда 60,8% төмен.

Жиынтық активтер бойынша таза пайдасының арақатысы (ROA) 8,1% болды.

Баланс бойынша меншікті капиталға таза пайдасының арақатысы (ROE) 16,9% болды.

Макроэкономикалық көрсеткіштер

Сақтандыру секторы активтерінің ЖІӨ үлесі 1,93% болады;

Сақтандыру сыйлықақыларының ЖІӨ үлесі – 0,80%;

Сақтандыру сыйлықақыларының адам басына шаққандағы арақатысы – 20 103,6 теңге.

Шоғырландыру

Бірінші ондықтағы сақтандыру компанияларының жиынтық активтеріндегі үлесі 74,2%;

Бірінші ондықтағы сақтандыру компанияларының жиынтық меншікті капиталындағы үлесі 76,4%;

Бірінші ондықтағы сақтандыру компанияларының жиынтық сақтандыру сыйлықақыларындағы үлесі 56,3%;

Бірінші ондықтағы сақтандыру компанияларының жиынтық сақтандыру төлемдеріндегі үлесі 53,9%.

I. ҚАЗАҚСТАН РЕСПУБЛИКАСЫНЫҢ САҚТАНДЫРУ СЕКТОРЫНЫҢ ҚҰРЫЛЫМЫ

1-кесте. Қазақстан Республикасының сақтандыру нарығының құрылымы

Сақтандыру секторының құрылымы	01.01.2016	01.01.2017
Сақтандыру ұйымдарының саны	33	32
<i>оның ішінде өмірді сақтандыру бойынша</i>	7	7
Сақтандыру брокерлерінің саны	15	15
Актуарийлердің саны	61	59
«Сақтандыру төлемдеріне кепілдік беру қоры» АҚ-тың қатысушысы болып табылатын сақтандыру (қайта сақтандыру) ұйымдарының саны	30	22
ҚР бейрезиденті сақтандыру ұйымдары өкілдерінің саны	3	3

II. ҚАЗАҚСТАН РЕСПУБЛИКАСЫНЫҢ САҚТАНДЫРУ СЕКТОРЫНЫҢ АКТИВТЕРІ

2-кесте. ҚР сақтандыру секторының жиынтық активтерінің құрылымы

Көрсеткіштің атауы/күн	01.01.2016*		01.01.2017		Жылдың басынан өзгерістері, %-бен
	млн. теңге	жиын-тығында %-бен	млн. теңге	жиын-тығында %-бен	
Ақша	34 297	4,2	42 339	4,9	23,4
Орналастырылған салымдар	217 526	26,4	227 796	26,6	4,7
Бағалы қағаздар	388 858	47,1	372 653	43,5	-4,2
"Кері РЕПО" операциясы	19 812	2,4	22 715	2,7	14,7
Сақтанушылар мен делдалдардан алынатын сақтандыру сыйлықақылары	27 106	3,3	30 152	3,5	11,2
Негізгі қаражат	9 813	1,2	13 812	1,6	40,8
Қайта сақтандыру активтері	87 785	10,6	106 804	12,5	21,7
Өзге дебиторлық берешек	19 600	2,4	15 575	1,8	-20,5
Басқа активтер	19 936	2,4	24 620	2,9	23,5
Активтердің барлығы	824 732	100,0	856 466	100,0	3,8

*сомасы аудиттелген деректер бойынша көрсетілген

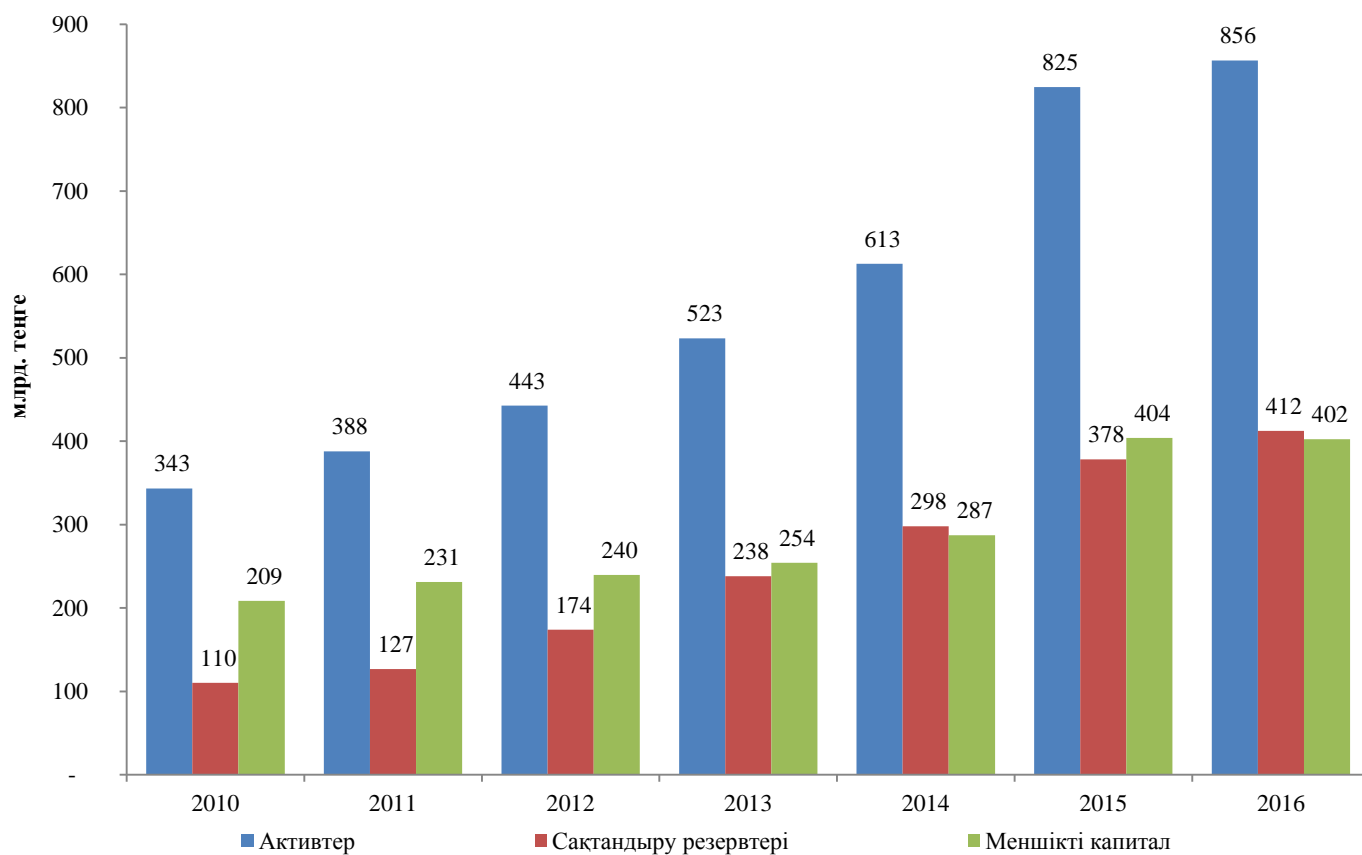
III. ҚАЗАҚСТАН РЕСПУБЛИКАСЫНЫҢ САҚТАНДЫРУ СЕКТОРЫНЫҢ МІНДЕТТЕМЕЛЕРІ

3-кесте. ҚР сақтандыру секторының жиынтық міндеттемелерінің құрылымы

Көрсеткіштің атауы/күн	01.01.2016*		01.01.2017		Жылдың басынан өзгерістері, %-бен
	млн. теңге	жиынтығында %-бен	млн. теңге	жиынтығында %-бен	
Сақтандыру резервтері, оның ішінде:	378 299	89,9	412 291	90,8	9,0
<i>Еңбек сіңірілмеген сыйлықақы резервтері</i>	113 774	27,0	129 198	28,4	13,6
<i>Өмірді сақтандыру (қайта сақтандыру) шарттары бойынша орын алмаған шығындардың резерві</i>	11 897	2,8	12 772	2,8	7,4
<i>Аннуитет шарттары бойынша орын алмаған шығындардың резерві</i>	113 511	27,0	129 201	28,4	13,8
<i>Орын алған, бірақ мәлімделмеген шығындардың резерві</i>	49 991	11,9	48 620	10,7	-2,7
<i>Мәлімделген, бірақ реттелмеген шығындардың резерві</i>	89 127	21,2	92 499	20,4	3,8
Алынған қарыздар	393	0,1	337	0,1	-14,3
Қайта сақтандырушылармен есеп айырысу	14 483	3,4	12 646	2,8	-12,7
Сақтандыру (қайта сақт.) қызметі бойынша делдалд. есеп айырысу	1 855	0,4	2 681	0,6	44,5
Сақтандыру (қайта сақт.) шарттары бойынша төленетін шоттар	3 739	0,9	2 294	0,5	-38,7
Басқа кредиторлық берешек	6 705	1,6	4 841	1,1	-27,8
Басқа міндеттемелер	15 315	3,6	19 117	4,2	24,8
Міндеттемелердің барлығы	420 789	100,0	454 206	100,0	7,9

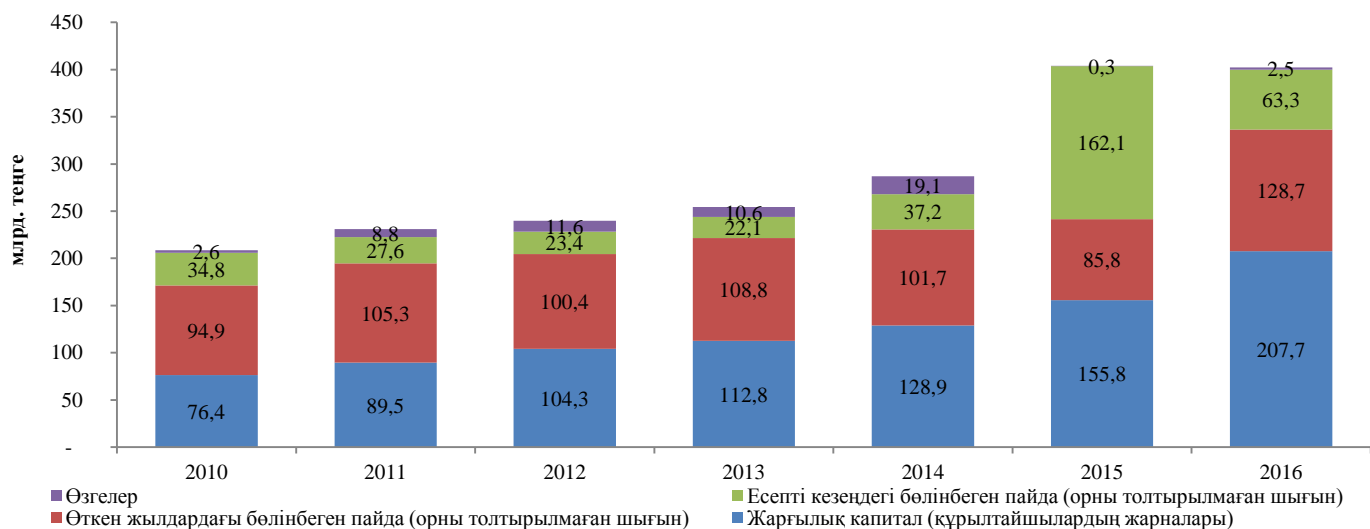
*сомасы аудиттелген деректер бойынша көрсетілген

1-график. Активтердің, меншікті капиталдың және сақтандыру резервтерінің динамикасы



IV. ҚАЗАҚСТАН РЕСПУБЛИКАСЫНЫҢ САҚТАНДЫРУ СЕКТОРЫНЫҢ МЕНШІКТІ КАПИТАЛЫ

2-график. ҚР сақтандыру секторының балансы бойынша меншікті капиталының құрылымы



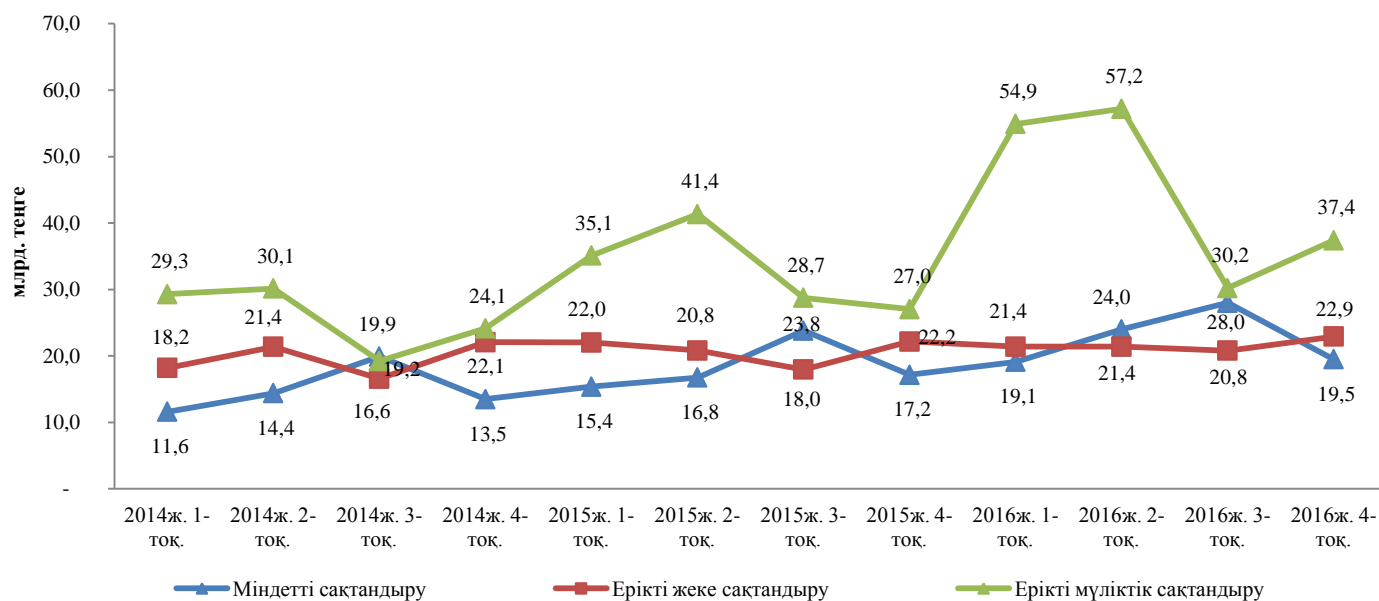
V. САҚТАНДЫРУ СЫЙЛЫҚАҚЫЛАРЫ

4-кесте. Сақтандыру сыйлықақыларының түсімі

Сақтандыру сыйлықақыларының түсімі	01.01.2016		01.01.2017*		Өзгер., %-бен
	млн. теңге	жиынтығында %-бен	млн. теңге	жиынтығында %-бен	
Барлығы, оның ішінде:	288 273	100,0	356 904	100,0	23,81
Міндетті сақтандыру бойынша, оның ішінде:	73 096	25,4	90 633	25,4	23,99
көлік құралдары иелерінің азаматтық-құқықтық жауапкершілігі	38 510	13,4	47 519	13,3	23,39
қызметкер еңбек (қызметтік) міндеттерін атқарған кезде оны жазатайым оқиғалардан сақтандыру	30 543	10,6	38 655	10,8	26,56
тасымалдаушының жолаушылар алдындағы азаматтық-құқықтық жауапкершілігі	1 749	0,6	1 887	0,5	7,92
міндетті сақтандырудың өзге сыныптары	2 295	0,8	2 573	0,7	12,12
Ерікті жеке сақтандыру, оның ішінде:	82 972	28,8	86 456	24,2	4,20
ауырған жағдайлардан сақтандыру	21 498	7,5	23 852	6,7	10,95
аннуитеттік сақтандыру	31 203	10,8	28 572	8,0	-8,43
өмірді сақтандыру	23 842	8,3	27 167	7,6	13,95
жазатайым жағдайлардан сақтандыру	6 429	2,2	6 865	1,9	6,79
Ерікті мүліктік сақтандыру, оның ішінде:	132 204	45,9	179 814	50,4	36,01
мүлікті сақтандыру	60 055	20,8	74 259	20,8	23,65
азаматтық-құқықтық жауапкершілікті сақтандыру	24 762	8,6	46 591	13,1	88,15
басқа қаржы шығындарынан сақтандыру	11 478	4,0	18 156	5,1	58,17
автомобиль көлігін сақтандыру	16 649	5,8	17 177	4,8	3,17
жүктерді сақтандыру	5 792	2,0	8 687	2,4	49,99
ерікті мүліктік сақтандырудың басқа сыныптары	13 468	4,7	14 945	4,2	10,97

*сомасы қайта сақтандыру шарттары бойынша қабылданған сақтандыру сыйлықақыларының сомасын ескеріп, сақтандыру (қайта сақтандыру) шартының бұзылуына байланысты шығыстар шегерілуімен көрсетілген

3-график. Токсан үшін сақтандыру сыйлықақыларының динамикасы



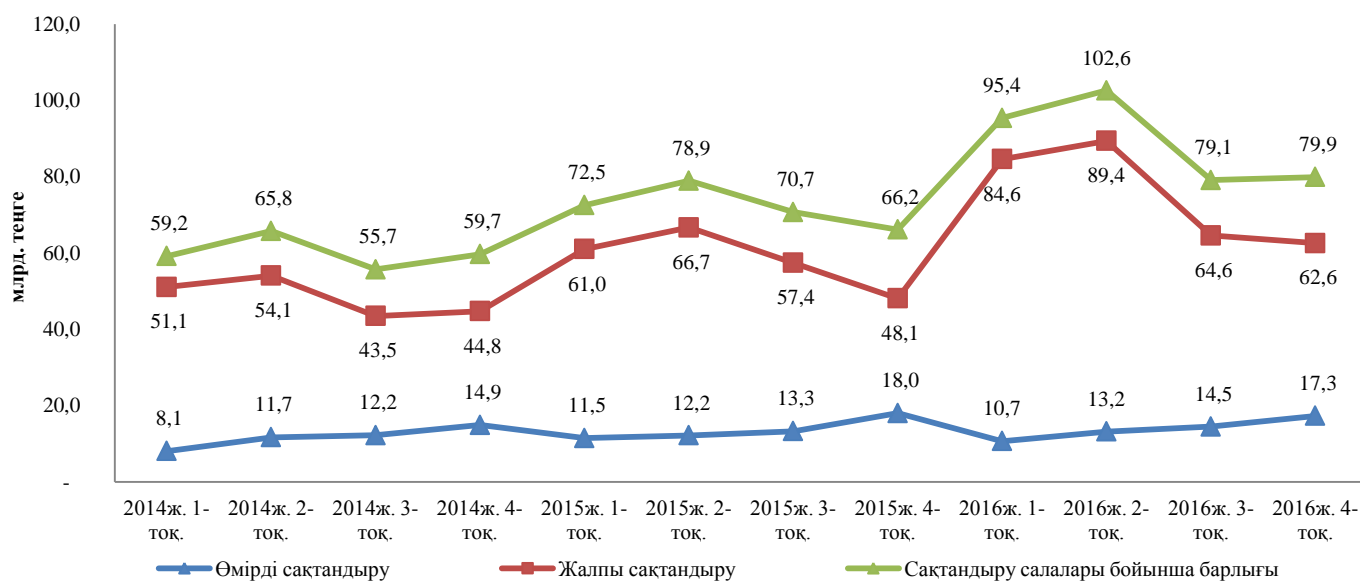
*сомасы қайта сақтандыру шарттары бойынша қабылданған сақтандыру сыйлықақыларының сомасын ескеріп, сақтандыру (қайта сақтандыру) шартының бұзылуына байланысты шығыстар шегерілуімен көрсетілген

5-кесте. Сақтандыру салалары бойынша сақтандыру сыйлықақыларының түсімі

Сақтандыру салалары бойынша сақтандыру сыйлықақыларының түсімі	01.01.2016		01.01.2017*		Өзгер., %-бен
	млн. теңге	жиын-тығында %-бен	млн. теңге	жиын-тығында %-бен	
Сақтандыру салалары бойынша барлығы	288 273	100,0	356 904	100,0	23,8
Өмірді сақтандыру	55 045	19,1	55 739	15,6	1,3
Жалпы сақтандыру	233 228	80,9	301 165	84,4	29,1

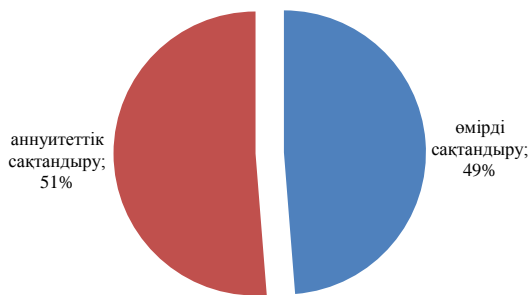
*сомасы қайта сақтандыру шарттары бойынша қабылданған сақтандыру сыйлықақыларының сомасын ескеріп, сақтандыру (қайта сақтандыру) шартының бұзылуына байланысты шығыстар шегерілуімен көрсетілген

4-график. Сақтандыру салалары бойынша сақтандыру сыйлықақыларының динамикасы

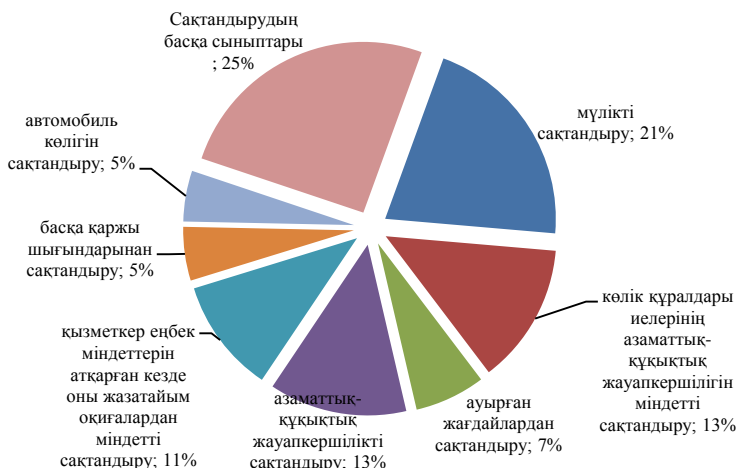


*сомасы қайта сақтандыру шарттары бойынша қабылданған сақтандыру сыйлықақыларының сомасын ескеріп, сақтандыру (қайта сақтандыру) шартының бұзылуына байланысты шығыстар шегерілуімен көрсетілген

5-график. «Өмірді сақтандыру» саласы бойынша сақтандыру сыйлықақылары түсімінің құрылымы, %



6-график. «Жалпы сақтандыру» саласы бойынша түскен сақтандыру сыйлықақыларының құрылымы, %

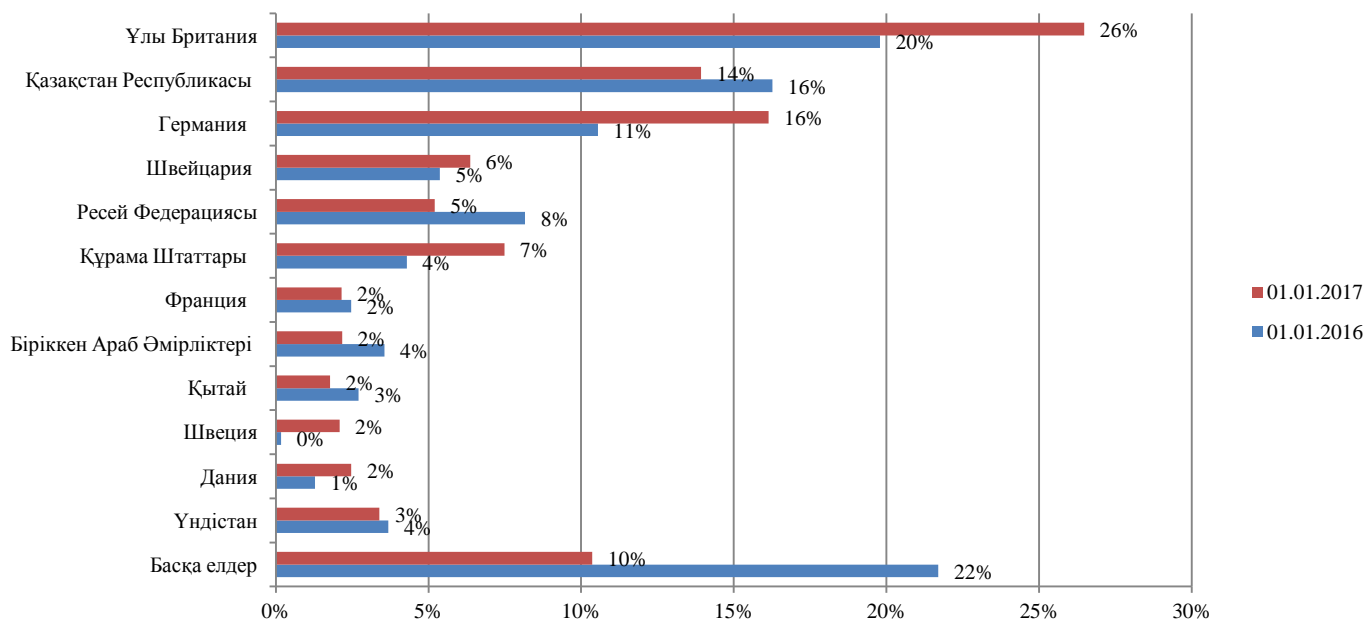


VI. ҚАЙТА САҚТАНДЫРУ

6-кесте. Қайта сақтандыруға берілген сақтандыру сыйлықақыларының құрылымы және қайта сақтандырушының өтемдері

Сақтандыру сыйлықақылары	01.01.2016		01.01.2017		Өзгер., %-бен
	млн. теңге	%-бен	млн. теңге	%-бен	
Барлығы қайта сақтандыруға берілді, оның ішінде	89 883	100,0	131 580	100,0	46,39
бейрезиденттерге	75 269	83,7	113 253	86,1	50,46
резиденттерге	14 614	16,3	18 328	13,9	25,41
Қайта сақтандыру шарттары бойынша алынған тәуекелдер бойынша өтем, оның ішінде	8 453	100,0	15 916	100,0	88,28
Бейрезиденттерден	5 635	66,7	11 983	75,3	112,65
Резиденттерден	2 818	33,3	3 933	24,7	39,56
Барлығы бейрезиденттерден қайта сақтандыруға қабылданды	11 583		15 674		35,31

7-график. Елдер бойынша қайта сақтандыруға берілген сақтандыру сыйлықақыларының үлесі, %



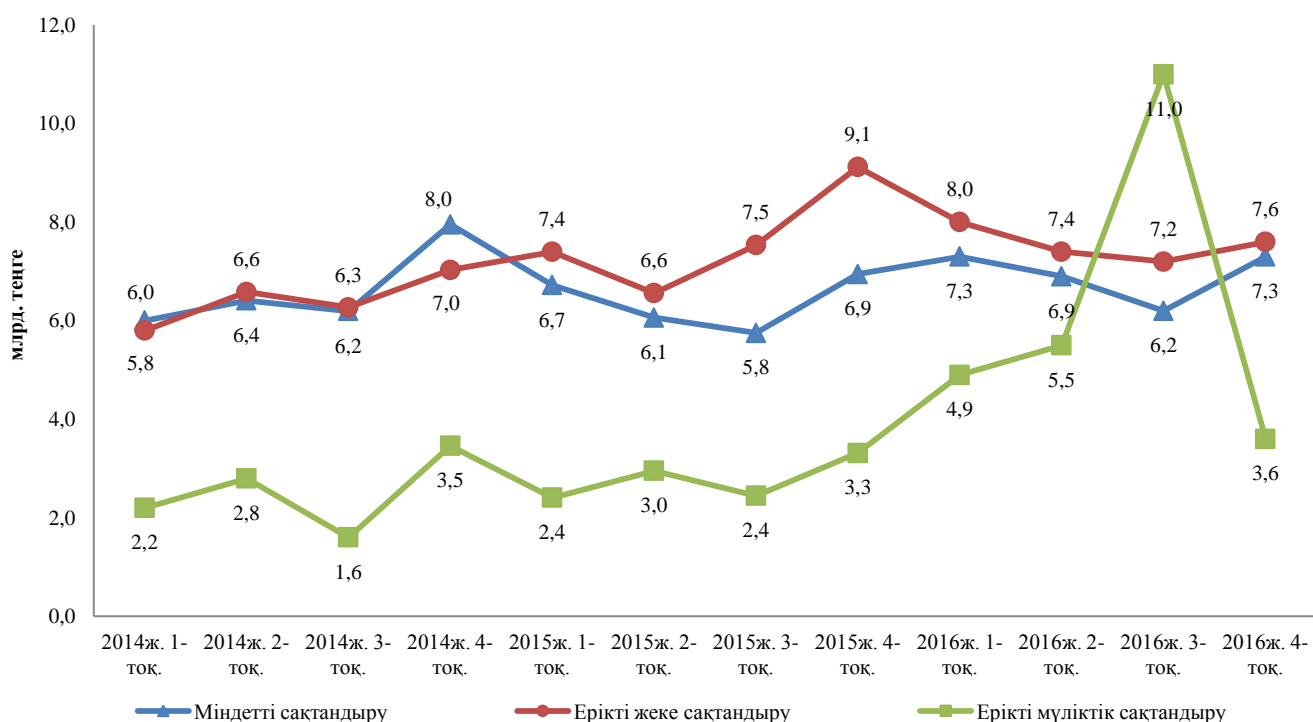
VII. САҚТАНДЫРУ ТӨЛЕМДЕРІ

7-кесте. Сақтандыру төлемдерінің құрылымы

Сақтандыру төлемдері	01.01.2016		01.01.2017*		Өзгер., %-бен
	млн. теңге	жиын- тығында %-бен	млн. теңге	жиын- тығында %-бен	
Барлығы, оның ішінде:	67 215	100,0	82 949	100,0	23,4
Міндетті сақтандыру бойынша, оның ішінде:	25 482	37,9	27 673	33,4	8,6
көлік құралдары иелерінің азаматтық-құқықтық жауапкершілігі	18 181	27,0	22 701	27,4	24,9
қызметкер еңбек (қызметтік) міндеттерін атқарған кезде оны жазатайым оқиғалардан сақтандыру	6 666	9,9	4 570	5,5	- 31,4
өзге сыныптар	636	0,9	401	0,5	- 36,9
Ерікті жеке сақтандыру, оның ішінде:	30 608	45,5	30 216	36,4	- 1,3
ауырған жағдайлардан сақтандыру	17 298	25,7	16 519	19,9	- 4,5
аннуитеттік сақтандыру	11 151	16,6	10 596	12,8	- 5,0
өмірді сақтандыру	1 147	1,7	2 278	2,7	98,6
жазатайым жағдайлардан сақтандыру	1 012	1,5	823	1,0	- 18,7
Ерікті мүлктік сақтандыру, оның ішінде:	11 124	16,6	25 060	30,2	125,3
автомобиль көлігін сақтандыру	5 644	8,4	6 709	8,1	18,9
өзге қаржы шығындарынан сақтандыру	89	0,1	399	0,5	348,9
мүлкті сақтандыру	2 780	4,1	12 480	15,0	349,0
азаматтық-құқықтық жауапкершілікті сақтандыру	305	0,5	1 108	1,3	263,6

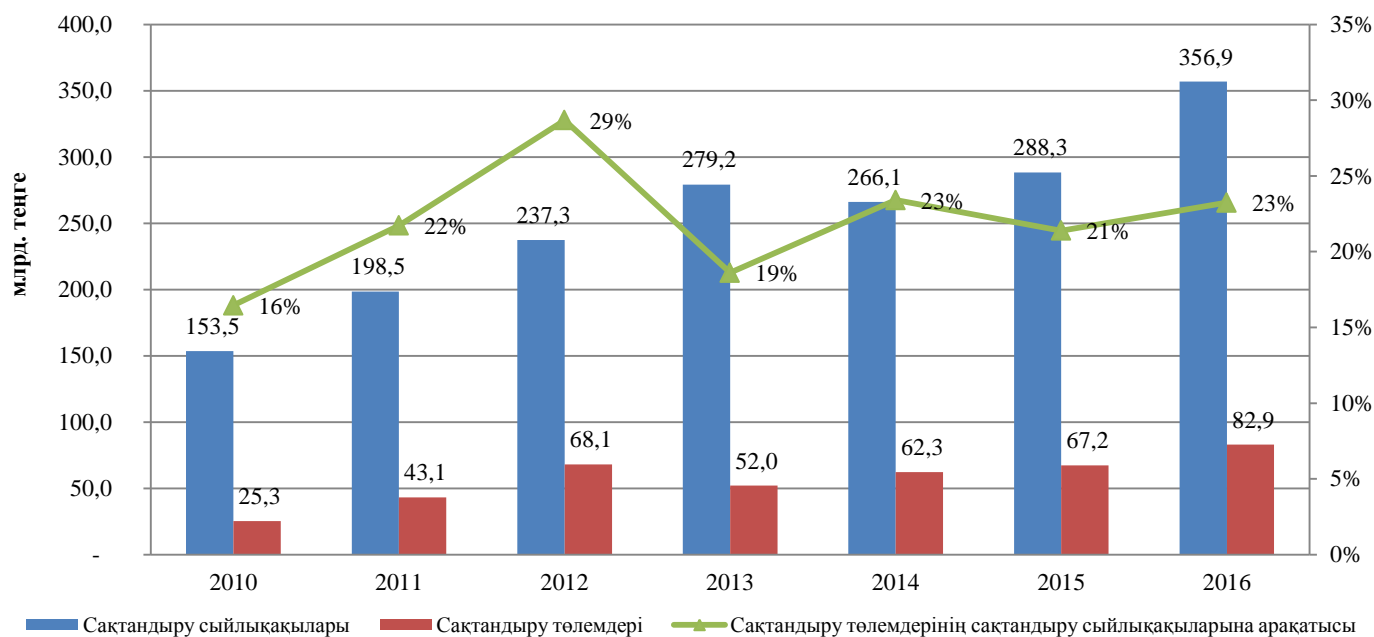
* сомасы қайта сақтандыруға қабылданған шарттар б-ша жүзеге асырылған сақт. төлемдері шегеріліп көрсетілген, - 14,1 млрд. теңге

8-график. Сақтандыру төлемдерінің динамикасы



* сомасы қайта сақтандыруға қабылданған шарттар б-ша жүзеге асырылған сақт. төлемдері шегеріліп көрсетілген

9-график. Сақтандыру төлемдерінің сақтандыру сыйлықақыларына арақатысы



*сақтандыру сыйлықақылары қайта сақтандыру шарттары б-ша қабылданған сақтандыру сыйлықақыларының сомасын ескерумен көрсетілген
 **сақтандыру сыйлықақылары сақтандыру (қайта сақтандыру) шартының бұзылуына байланысты шығыстар шегерілуімен 2017 жылдың I қаңтарына көрсетілген
 ***сақтандыру төлемдері қайта сақтандыруға қабылданған шарттар б-ша жүзеге асырылған сақт. төлемдері шегеріліп көрсетілген

VIII. ҚАЗАҚСТАН РЕСПУБЛИКАСЫНЫҢ САҚТАНДЫРУ СЕКТОРЫ ҚЫЗМЕТІНІҢ ТИІМДІЛІГІ

8-кесте. Сақтандыру қайта сақтандыру ұйымдарының кірістері мен шығыстары

Кіріс пен шығыс	01.01.2016		01.01.2017		Өзгер., %-бен
	млн. теңге	%-бен	млн. теңге	%-бен	
Сақтандыру қызметінен түскен кірістер	202 623	44,8	245 229	81,6	21,0
Инвестициялық қызметтен түскен кірістер	246 957	54,6	52 158	17,4	-78,9
Өзге кірістер	2 385	0,5	3 005	1,0	26,0
Кірістер жиынтығы	451 965	100,0	300 392	100,0	-33,5
Сақтандыру төлемдерін жүзеге асыру бойынша таза шығыстар	70 673	29,7	76 081	35,0	7,7
Сақтандыру қызметі бойынша комиссиялық сыйақы төлеу шығыстары	34 502	14,5	38 881	17,9	12,7
Жалпы және әкімшілік шығыстар	55 097	23,2	64 084	29,5	16,3
Өзге шығыстар	77 694	32,6	38 374	17,6	-50,6
Шығыстардың жиынтығы	237 967	100,0	217 420	100,0	-8,6
Корпоративтік табыс салығын төлегенге дейінгі таза пайда (шығын)	213 999		82 972		-61,2
Корпоративтік табыс салығы	39 524		14 560		-63,2
Салық төлегеннен кейінгі таза пайда (шығын) жиынтығы	174 475		68 412		-60,8

IX. МАКРОЭКОНОМИКАЛЫҚ КӨРСЕТКІШТЕР ЖӘНЕ САҚТАНДЫРУ СЕКТОРЫНЫҢ ШОҒЫРЛАНДЫРЫЛУЫ

9-кесте. Сақтандыру секторының макроэкономикалық көрсеткіштері

Сақтандыру секторының негізгі көрсеткіштері	01.01.2016	01.01.2017
ЖІӨ, млрд. теңгемен	40 884,1 ¹	44 354,0 ²
Активтердің ЖІӨ-ге қатынасы, %-бен	2,02	1,93
Меншікті капиталдың ЖІӨ-ге қатынасы, %-бен	0,99	0,91
Сақтандыру сыйлықақыларының ЖІӨ-ге қатынасы, %-бен	0,70	0,80
Сақтандыру сыйлықақыларының жан басына шаққандағы қатынасы, теңгемен ³	16 331,4	20 103,6

10-кесте. Сақтандыру секторының шоғырлануы, %

Сақтандыру нарығының жиынтық көрсеткіштерінен үлесі, %	01.01.2016	01.01.2017
Бірінші ондықтағы сақтандыру компанияларының активтері	75,5	74,2
Бірінші ондықтағы сақтандыру компанияларының меншікті капиталы	75,8	76,4
Бірінші ондықтағы сақтандыру компанияларының сақтандыру сыйлықақылары	56,0	56,3
Бірінші ондықтағы сақтандыру компанияларының сақтандыру төлемдері	61,1	53,9

X. ҚАЗАҚСТАН РЕСПУБЛИКАСЫНЫҢ САҚТАНДЫРУ БРОКЕРЛЕРІНІҢ ҚЫЗМЕТІ

Сақтандыру брокерлері **активтерінің** жиынтық көлемі 2017 жылғы 1 қаңтардағы жағдай бойынша 6 194,6 млн. теңге болды, бұл 2016 жылғы 1 қаңтардағы жағдай бойынша ұқсас көрсеткіштен 56,0% артық (3 969,2 млн. теңге).

Сақтандыру брокерлерінің **міндеттемелері** 2017 жылғы 1 қаңтардағы жағдай бойынша 3 790,1 млн. теңге болды, бұл 2016 жылғы 1 қаңтардағы жағдай бойынша ұқсас көрсеткіштен 64,0% артық (2 307,5 млн. теңге).

Сақтандыру брокерлерінің жиынтық **меншікті капиталы** 2017 жылғы 1 қаңтардағы жағдай бойынша 2 404,5 млн. теңге болды, бұл 2016 жылғы 1 қаңтардағы жағдай бойынша ұқсас көрсеткіштен 45,0% артық (1 661,8 млн. теңге).

¹ Қазақстан Республикасы Ұлттық Экономика министрлігі Статистика комитетінің деректері бойынша

² Қазақстан Республикасының 2017-2021 жылдарға арналған әлеуметтік-экономикалық дамуының болжамды деректері бойынша

³ Қазақстан Республикасы Ұлттық Экономика министрлігі Статистика комитетінің деректері бойынша 01.05.2016 ж. ҚР халқының саны 17 753,2 мың адам болды.