

*2016 жылғы 1 сәуірдегі жағдай бойынша<sup>\*</sup>  
Қазақстан Республикасы банк конгломераттарының  
кестелер мен графиктердегі ағымдағы жағдайы*

Көлемі: 7 бет

Кестелер саны: 8

Графиктер саны: 4

Кезеңділігі: тоқсан сайынғы жаңарту

<sup>\*</sup> банк конгломераттарының есептілігі негізінде жасалған

## ҚАЗАҚСТАН РЕСПУБЛИКАСЫ БАНК КОНГЛОМЕРАТТАРЫНЫҢ ҚҰРЫЛЫМЫ

## 1-кесте. Банк конгломераттарының құрылымы

Банк конгломераттарының құрылымы	01.01.16	01.04.16
Банк конгломераттарының саны	13	15
Банк конгломераттары қатысушыларының саны, оның ішінде <sup>1</sup> :	69	74
банктердің саны, оның ішінде:	19	19
– резиденттер	10	11
– бейрезиденттер	9	8
сақтандыру ұйымдарының саны	10	10
бағалы қағаздар нарығында қызметті жүзеге асыратын ұйымдардың саны	7	7
бас банктің күмәнді және үмітсіз активтерін сатып алатын ұйымдардың саны	8	10
бағалы қағаздарды орналастыру және секьюритилендіру мақсатында құрылған Қазақстан Республикасының бейрезиденттері арнайы ұйымдардың саны	4	5
өзге қаржылық емес ұйымдардың саны	21	23

Қаржылық көрсеткіштердің есебіне мынадай көрсеткіштер енгізілмеген:

- «Казкоммерцбанк» АҚ-қа бақылау болмағандықтан, «Орталық Азия инвестициялық компаниясы» АҚ, «Qazaq Financial Group» АҚ, «Qazaq Capital Management» ЖШС банк конгломераттарының;

- «Цесна» корпорациясы» АҚ, "АЛМЭКС» холдинг тобы» АҚ, «Цесна» қаржы холдингі» АҚ және «kaspi» АҚ банк конгломераттарының есептілігіне банк конгломераттарының барлық қатысушылары бойынша мәліметтер енгізілуіне орай, тиісінше «Цесна» қаржы холдингі» АҚ, «Қазақстан Халық Банкі» АҚ, «Еуразиялық банк» АҚ және «Kaspi Group» АҚ банк конгломераттарының;

01.04.2016ж. бастап Банктер туралы заңда<sup>2</sup> банк конгломератын белгілеудің өзгеруіне байланысты қаржылық көрсеткіштердің есебіне банк холдингі жоқ, бірақ еншілес ұйымы бар банк енгізілген.

## БАНК КОНГЛОМЕРАТТАРЫНЫҢ АКТИВТЕРІ

## 2-кесте. Банк конгломераттарының жиынтық активтерінің секторлар бойынша құрылымы (%-бен)

Банк конгломератының атауы	Банк секторы	Сақтандыру қызметтерінің секторы	Бағалы қағаздар нарығындағы қызмет	Қаржылық емес секторы
«Орталық Азия инвестициялық компаниясы» АҚ	93.48%	1.99%	0.90%	3.63%
«Qazaq Financial Group» АҚ	93.60%	1.99%	0.90%	3.51%
«Qazaq Capital Management» ЖШС	90.84%	1.93%	0.88%	6.35%
«АЛМЭКС» холдинг тобы» АҚ	93.59%	2.12%	0.72%	3.57%
«Цесна» корпорациясы» АҚ	93.83%	0.57%	0.24%	5.36%
«Банк ЦентрКредит» АҚ	97.18%	-	0.60%	2.22%
«kaspi» АҚ	85.37%	2.86%	-	11.77%
«KNG Finance» ЖШС	96.16%	0.56%	-	3.28%
«Еуразиялық қаржы компаниясы» АҚ	77.73%	14.70%	0.10%	7.47%
«JP Finance Group» ЖШС	76.34%	0.89%	0.27%	22.50%
«ForteBank» АҚ	96.75%	-	-	3.25%

<sup>1</sup> Есепке тарату немесе қайта ұйымдастыру барысындағы банк конгломераттарының қатысушылары енгізілмеген;

<sup>2</sup> «Қазақстан Республикасындағы банктер және банк қызметі туралы» Қазақстан Республикасының Заңы;

**3-кесте. Банк конгломераттарының жиынтық активтерінің құрылымы**

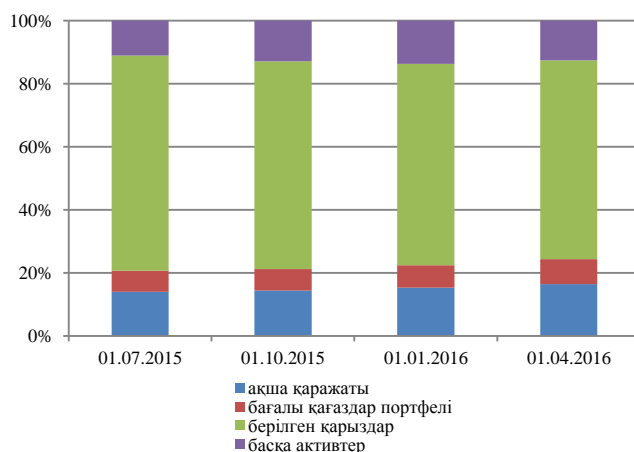
Көрсеткіштің атауы	01.01.16		01.04.16		Өсімі, %
	млрд. теңге	жиынтығында %-бен	млрд. теңге	жиынтығында %-бен	
Ақшалай қаражат және оның баламалары	2 615.1	15.3%	3 008.3	16.5%	15.0%
Бағалы қағаздар портфелі	1 221.7	7.2%	1 427.4	7.8%	16.8%
Берілген қарыздар	10 895.2	63.8%	11 509.2	63.1%	5.6%
Басқа активтер	2 336.6	13.7%	2 303.0	12.6%	-1.4%
<b>Активтердің барлығы</b>	<b>17 068.7</b>	<b>100.0%</b>	<b>18 248.0</b>	<b>100.0%</b>	<b>6.9%</b>

Банк конгломераттарының активтері есепті тоқсанда 1 179,3 млрд. теңгеге (немесе 6,9%-ға) ұлғайды және 18 248,0 млрд. теңгені құрады.

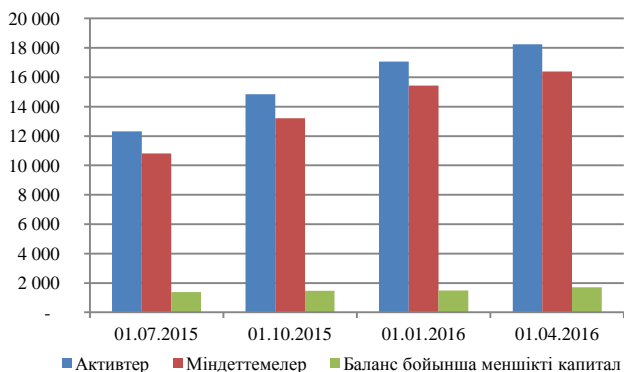
Есепті күнге бір тоқсанда 614,0 млрд. теңгеге (немесе 5,6%-ға) ұлғайып, 11 509,2 млрд. теңгені құрайтын берілген қарыздар бойынша елеулі ұлғайғаны байқалады. Мұндай көрсеткіштің едәуір ұлғаюы, негізінен, есепті күннен бастап «ForteBank» АҚ (621,8 млрд. теңгеге) банк конгломераты деректерінің енгізілуі есебінен, сондай-ақ «Казкоммерцбанк» АҚ (134,7 млрд. теңгеге) бойынша байқалады.

Банк конгломераттарының ақша қаражаты және оның баламалары бір тоқсанда 393,2 млрд. теңгеге (немесе 15,0%) ұлғайып, 3 008,3 млрд. теңгені құрады. Осы көрсеткіштің едәуір ұлғаюы «KNG Finance» АҚ және «Цесна» корпорациясы» АҚ (146,2 млрд. теңгеге және 141,2 млрд. теңгеге) банк конгломераттарында байқалады.

**1-график. Банк конгломераттары активтерінің динамикадағы құрылымы**



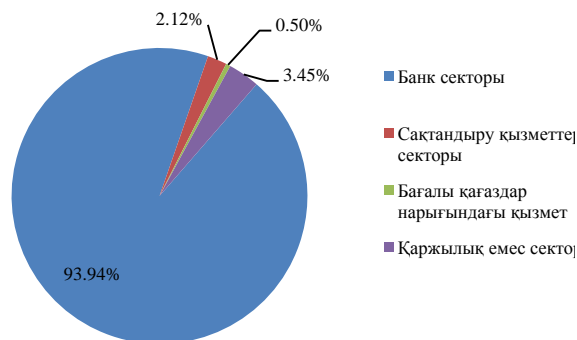
**2-график. Банк конгломераттары көрсеткіштерінің динамикасы**



Есепті күнге активтердің мөлшері бойынша «Казкоммерцбанк» АҚ (5 157,7 млрд. теңге), «АЛМЭКС» холдинг тобы» АҚ (4 396,6 млрд. теңге), «Цесна» корпорациясы» АҚ (2 126,2 млрд. теңге) ірі банк конгломераттары болып табылады.

3 ірі банк конгломераттарының активтері есепті күнгі жағдай бойынша 11 680,5 млрд. теңгені немесе банк конгломераттарының жиынтық активтерінің 64,0% құрайды. Бұл ретте, жиынтық несиелік портфелінің 67,0% көрсетілген конгломераттарында шоғырландырылған, бағалы қағаздардың портфелі банк конгломераттарының бағалы қағаздарының жиынтық портфелінің 60,7% құрайды.

**3-график. Банк конгломераттарының секторлар бойынша жиынтық активтерінің шоғырландыруы (%-бен)**



БАНК КОНГЛОМЕРАТТАРЫНЫҢ МІНДЕТТЕМЕЛЕРІ

4-кесте. Банк конгломераттарының жиынтық міндеттемелерінің құрылымы

Көрсеткіштің атауы	01.01.16		01.04.16		Өсімі, %
	млрд. теңге	жиынтығында %-бен	млрд. теңге	жиынтығында %-бен	
Клиенттердің қаражаты	11 351.2	73.6%	12 252.1	74.8%	7.9%
Шығарылған бағалы қағаздар	1 842.4	11.9%	1 995.2	12.2%	8.3%
Алынған заемдар	479.9	3.1%	609.6	3.7%	27.0%
Басқа міндеттемелер	1 754.3	11.4%	1 528.8	9.3%	-12.9%
<b>Міндеттемелердің барлығы</b>	<b>15 427.7</b>	<b>100.0%</b>	<b>16 385.8</b>	<b>100.0%</b>	<b>6.2%</b>

Есепті тоқсанда банк конгломераттарының міндеттемелері 958,0 млрд. теңгеге (немесе 6,2%) ұлғайып және есепті күнге 16 385,8 млрд. теңгені құрады.

Оған банк конгломераттары клиенттерінің қаражаты 901,0 млрд.теңгеге (немесе 7,9%-ға) ұлғаюы ықпал етті, атап айтқанда, есепті күннен бастап қаржы көрсеткіштерінің есебіне «ForteBank» АҚ және «Цесна корпорациясы» АҚ банк конгломераттарының (149,3 млрд. теңгеге) деректерін қосу есебінен «ForteBank» АҚ (645,1 млрд. теңгеге) банк конгломераттарында ұлғаю байқалды.

Сондай-ақ, есепті күнге шығарылған басқа міндеттемелердің 225,5 млрд. теңгеге (немесе 12,9%) кемуі байқалып, 1 528,8 млрд. теңгені құрады. Атап айтқанда, «Цесна» корпорациясы» АҚ (113,1 млрд. теңгеге) банк конгломератында едәуір кему байқалды.

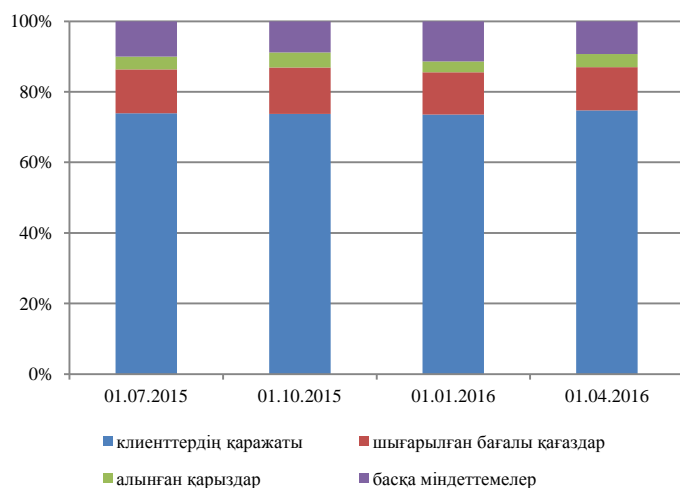
3 ірі банк конгломератының міндеттемелері есепті күнгі жағдай бойынша 10 535,7 млрд. теңгені немесе банк конгломераттарының жиынтық міндеттемелерінің 64,3% құрады. Бұл ретте, көрсетілген конгломераттарға клиенттердің жиынтық қаражатының 64,5%, шығарылған бағалы қағаздарының 67,6% және алынған қарыздарының 58,6% келеді.

БАНК КОНГЛОМЕРАТТАРЫНЫҢ МЕНШІКТІ КАПИТАЛЫ

5- кесте. Банк конгломераттарының меншікті капиталының құрылымы

Көрсеткіштің атауы	01.01.16		01.04.16		Өсімі, %
	млрд. теңге	жиынтығында %-бен	млрд. теңге	жиынтығында %-бен	
Жарғылық капитал	620.6	41.9%	949.0	55.9%	52.9%
Бөлінбеген пайда	818.2	55.2%	880.7	51.9%	7.6%
Басқа капитал	42.4	2.9%	- 133.1	-7.8%	-413.8%
<b>Меншікті капитал, жиынтығы</b>	<b>1 481.2</b>	<b>100.0%</b>	<b>1 696.6</b>	<b>100.0%</b>	<b>14.5%</b>
<i>Анықтама үшін: Азшылық үлесі</i>	159,7		165,6		

4-график. Банк конгломераттары міндеттемелерінің динамикадағы құрылымы



Банк конгломераттарының меншікті капиталы бір тоқсанда 215,4 млрд. теңгеге (немесе 14,5%-ға) ұлғайды және есепті күнге 1 696,6 млрд. теңгені құрады.

**6-кесте. Банк конгломераттары қатысушыларының секторлар бойынша (ROA) (%-бен) кірістілігінің көрсеткіштері**

Банк конгломератының атауы	Банк секторы	Сақтандыру қызметтерінің секторы	Бағалы қағаздар нарығындағы қызмет	Қаржылық емес секторы
«Орталық Азия инвестициялық компаниясы» АҚ	0.59%	2.20%	2.28%	1.77%
"Qazaq Financial Group" АҚ	0.59%	2.20%	2.28%	-0.73%
"Qazaq Capital Management" ЖШС	0.59%	2.20%	-0.48%	-0.48%
«АЛМЭКС» холдинг тобы» АҚ	0.39%	0.86%	0.87%	0.03%
Банк ЦентрКредит» АҚ	0.03%	-	6.49%	-1.18%
«KNG Finance» АҚ	0.16%	2.00%	-	2.51%
«Еуразиялық қаржы компаниясы» АҚ	-0.47%	4.93%	2.35%	0.03%
«Kaspi» АҚ	-0.20%	6.88%	-	0.13%
«Корпорация «Цесна» АҚ	0.27%	-0.29%	2.55%	0.63%
«JP Finance Group» ЖШС	0.04%	5.67%	3.67%	0.09%
"ForteBank" АҚ	0.00%	-	-	0.08%

**ПРУДЕНЦИЯЛЫҚ НОРМАТИВТЕРДІ ОРЫНДАУ**

**7-кесте. Банк конгломераттарының меншікті капитал жеткіліктілігі<sup>1</sup>**

Топтың атауы	01.04.16
«Орталық Азия инвестициялық компаниясы» АҚ	0.11
"Qazaq Financial Group" АҚ	0.11
"Qazaq Capital Management" ЖШС	0.11
«АЛМЭКС» холдинг тобы» АҚ	0.19
"Банк ЦентрКредит" АҚ	0.15
«Цесна» корпорациясы» АҚ	0.12
«ЦЕСНА» қаржы холдингі» АҚ	0.10
"Kaspi Group" АҚ	0.21
"KNG Finance" ЖШС	0.18

<sup>1</sup> «Банк конгломератына арналған нормативтік мәндерін және пруденциалдық нормативтер мен өзге де міндетті лимиттерді есептеу әдістемелерін, сондай-ақ есептілікті ұсыну нысандары мен мерзімдерін белгілеу туралы» Қазақстан Республикасы Ұлттық Банкі Басқармасының 2012 жылғы 24 ақпандағы № 92 қаулысына сәйкес есептеледі

«Еуразиялық қаржы компаниясы» АҚ	0.18
"Forte Bank" АҚ	0.22
"JP Finance Group" ЖШС	0.19
"kaspi" АҚ	0.21
"Қазақстан Халық Банкі" АҚ	0.18
"Еуразиялық банк" АҚ	0.11

**8-кесте. Банк конгломераттарының бір қарыз алушыға тәуекелдің барынша аз мөлшері**

Топтың атауы	Бір қарыз алушыға тәуекелдің ең көп мөлшерінің коэффициенті (%-бен)			
	банк конгломератымен айрықша қатынаста жоқ тұлғаға	банк конгломератымен айрықша қатынастағы тұлғаға	банк конгломератының тәуекелдер сомасы, әрбіреуінің мөлшері СК 10%-дан аспайды	банк конгломератының бланктік қарыздары бойынша тәуекелінің ең көп мөлшері
	$K \leq 25\%$	$K \leq 10\%$	$K \leq 800\%$	$K \leq 10\%$
«Орталық Азия инвестициялық компаниясы» АҚ	15.22	8.80	28.75	3.11
"Qazaq Financial Group" АҚ	15.31	8.85	28.91	3.13
"Qazaq Capital Management" ЖШС	15.31	8.85	28.90	3.13
«АЛМЭКС» холдинг тобы» АҚ	20.63	2.36	154.22	5.62
"Банк ЦентрКредит" АҚ	15.03	0.06	47.73	0.26
«Цесна» корпорациясы» АҚ	15.55	0.02	150.56	6.30
«ЦЕСНА» қаржы холдингі» АҚ	17.98	0.95	218.32	7.29
"Kaspi Group" АҚ	8.58	0.61	0.00	1.70
"KNG Finance" ЖШС	19.80	0.06	89.10	0.03
«Еуразиялық қаржы компаниясы» АҚ	14.35	4.15	142.31	0.68
"Forte Bank" АҚ	22.40	2.77	22.40	0.06
"JP Finance Group" ЖШС	22.37	2.57	233.09	2.39
"kaspi" АҚ	8.58	0.61	0.00	1.70
"Қазақстан Халық Банкі" АҚ	21.99	1.12	164.39	5.99
"Еуразиялық банк" АҚ <sup>1</sup>	27.15	7.85	269.20	1.28

Есепті күнге пруденциялық нормативтерді сақтауға қойылатын талаптарды 15 банк конгломераты орындайды.

<sup>1</sup> Қаулының 15-тармағын есепке ала отырып бір қарыз алушыға тәуекелдің ең көп мөлшерінің нормативтері орындалған болып есептеледі ("Еуразиялық банк" АҚ 02.06.2016ж. №05-002/14161 хаты).