

*2017 жылғы 1 қаңтардағы жағдай бойынша**
Қазақстан Республикасы банк конгломераттарының
кестелер мен графиктердегі ағымдағы жағдайы

Көлемі: 6 бет

Кестелер саны: 8

Графиктер саны: 4

Кезеңділігі: тоқсан сайынғы жаңарту

* банк конгломераттарының есептілігі негізінде жасалған

ҚАЗАҚСТАН РЕСПУБЛИКАСЫ БАНК КОНГЛОМЕРАТТАРЫНЫҢ ҚҰРЫЛЫМЫ

1-кесте. Банк конгломераттарының құрылымы

Банк конгломераттарының құрылымы	01.10.16	01.01.17
Банк конгломераттарының саны	13	13
Банк конгломераттары қатысушыларының саны, оның ішінде ¹ :	73	71
банктердің саны, оның ішінде:	18	18
– резиденттер	10	10
– бейрезиденттер	8	8
сақтандыру ұйымдарының саны	10	10
бағалы қағаздар нарығында қызметті жүзеге асыратын ұйымдардың саны	7	7
бас банктің күмәнді және үмітсіз активтерін сатып алатын ұйымдардың саны	11	11
бағалы қағаздарды орналастыру және секьюритилендіру мақсатында құрылған Қазақстан Республикасының бейрезиденттері арнайы ұйымдардың саны	4	3
өзге қаржылық емес ұйымдардың саны	23	22

Қаржылық көрсеткіштердің есебіне:

- «Казкоммерцбанк» АҚ-қа бақылау болмағандықтан, «Qazaq Financial Group» АҚ, «Qazaq Capital Management» ЖШС банк конгломераттарының;
- «Цесна» корпорациясы» АҚ, «АЛМЭКС» холдинг тобы» АҚ және «kaspi» АҚ банк конгломераттарының есептілігіне банк конгломераттарының барлық қатысушылары бойынша мәліметтер енгізілуіне орай, тиісінше «Цесна» қаржы холдингі» АҚ, «Қазақстан Халық Банкі» АҚ және «Kaspi Group» АҚ банк конгломераттарының көрсеткіштері енгізілмеген.

БАНК КОНГЛОМЕРАТТАРЫНЫҢ АКТИВТЕРІ

2-кесте. Банк конгломераттарының жиынтық активтерінің секторлар бойынша құрылымы (%-бен)

Банк конгломератының атауы	Банк секторы	Сақтандыру қызметтерінің секторы	Бағалы қағаздар нарығындағы қызмет	Қаржылық емес секторы
"Qazaq Financial Group" АҚ	94.03%	1.75%	0.56%	3.66%
"Qazaq Capital Management" ЖШС	91.11%	1.70%	0.54%	6.65%
«АЛМЭКС» холдинг тобы» АҚ	94.69%	1.85%	0.55%	2.91%
«Цесна» Корпорациясы» АҚ	93.49%	0.47%	0.22%	5.82%
"Банк ЦентрКредит" АҚ	96.19%	-	0.84%	2.97%
"kaspi" АҚ	86.26%	1.96%	-	11.78%
"KNG Finance" ЖШС	96.75%	0.23%	-	3.02%
«Еуразиялық қаржы компаниясы» АҚ	74.70%	14.82%	0.11%	10.37%
"JP Finance Group" ЖШС	74.68%	0.76%	0.24%	24.32%
"ForteBank" АҚ	93.34%	-	-	6.66%

¹ Есепке тарату немесе қайта ұйымдастыру барысындағы банк конгломераттарының қатысушылары енгізілмеген;

3-кесте. Банк конгломераттарының жиынтық активтерінің құрылымы

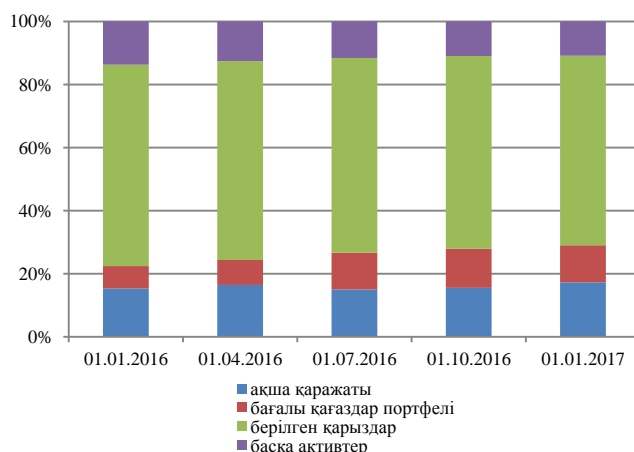
Көрсеткіштің атауы	01.10.16		01.01.17		Өсімі, %
	млрд. теңге	жиынтығында %-бен	млрд. теңге	жиынтығында %-бен	
Ақшалай қаражат және оның баламалары	2 917.0	15.6%	3 327.7	17.2%	14.1%
Бағалы қағаздар портфелі	2 323.9	12.4%	2 276.4	11.8%	-2.0%
Берілген қарыздар	11 446.3	61.0%	11 617.5	60.1%	1.5%
Басқа активтер	2 065.2	11.0%	2 100.8	10.9%	1.7%
Активтердің барлығы	18 752.5	100.0%	19 322.4	100.0%	3.0%

Банк конгломераттарының активтері есепті тоқсанда 569,9 млрд. теңгеге (немесе 3,0%-ға) ұлғайды және 19 322,4 млрд. теңгені құрады.

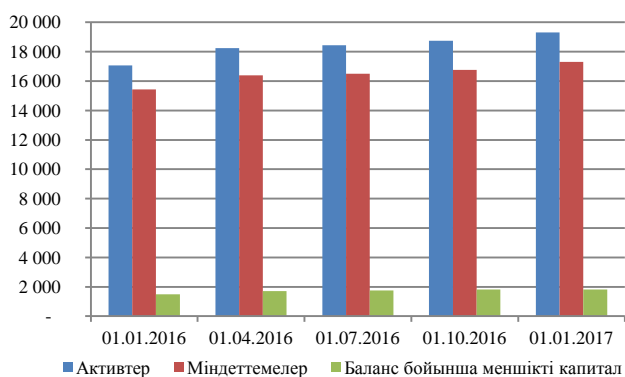
Есепті күнге бір тоқсанда 410,7 млрд. теңгеге (немесе 14,1%-ға) ұлғайып, 3 327,7 млрд. теңгені құрайтын бағалы қағаздар портфелі бойынша елеулі ұлғайғаны байқалады. Мұндай көрсеткіштің едәуір ұлғаюы «АЛМЭКС» холдинг тобы» АҚ банк конгломератында (443,8 млрд. теңге) байқалады.

Банк конгломераттарының берілген қарыздары бір тоқсанда 171,2 млрд. теңгеге (немесе 1,5%) ұлғайып, 11 617,5 млрд. теңгені құрады. Осы көрсеткіштің едәуір ұлғаюы «АЛМЭКС» холдинг тобы» АҚ банк конгломераттарында (116,3 млрд. теңгеге) және «KNG Finance» ЖШС (71,8 млрд. теңге) байқалады.

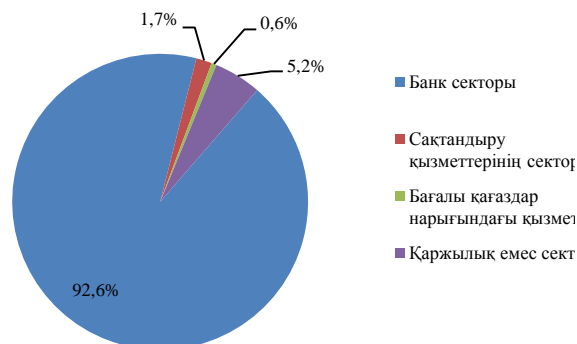
1-график. Банк конгломераттары активтерінің динамикадағы құрылымы



2-график. Банк конгломераттары көрсеткіштерінің динамикасы



3-график. Банк конгломераттарының секторлар бойынша жиынтық активтерінің шоғырландыруы (%-бен)



Есепті күнге активтердің мөлшері бойынша «АЛМЭКС» холдинг тобы» АҚ (5 357,8 млрд. теңге) «Қазкоммерцбанк» АҚ (4 865,8 млрд. теңге), «Цесна» корпорациясы» АҚ (2 265,1 млрд. теңге) ірі банк конгломераттары болып табылады.

3 ірі банк конгломераттарының активтері есепті күнгі жағдай бойынша 12 488,6 млрд. теңгені немесе банк конгломераттарының жиынтық активтерінің 64,6% құрайды. Бұл ретте, жиынтық несиелік портфелінің 67,2% көрсетілген конгломераттарында шоғырландырылған, бағалы қағаздардың портфелі банк конгломераттарының бағалы қағаздарының жиынтық портфелінің 63,8% құрайды.

БАНК КОНГЛОМЕРАТТАРЫНЫҢ МІНДЕТТЕМЕЛЕРІ

4-кесте. Банк конгломераттарының жиынтық міндеттемелерінің құрылымы

Көрсеткіштің атауы	01.10.16		01.01.17		Өсімі, %
	млрд. теңге	жиынтығында %-бен	млрд. теңге	жиынтығында %-бен	
Клиенттердің қаражаты	12 852.1	76.7%	13 124.4	75.8%	2.1%
Шығарылған бағалы қағаздар	1 823.7	10.9%	1 664.0	9.6%	-8.8%
Алынған заемдар	589.7	3.5%	1 047.6	6.1%	77.6%
Басқа міндеттемелер	1 490.3	8.9%	1 471.8	8.5%	-1.2%
Міндеттемелердің барлығы	16 755.8	100.0%	17 307.9	100.0%	3.3%

Есепті тоқсанда банк конгломераттарының міндеттемелері 552,1 млрд. теңгеге (немесе 3,3%) ұлғайды және есепті күнге 17 307,9 млрд. теңгені құрады.

Оған банк конгломераттарының алған қарыздарының 457,9 млрд. теңгеге (немесе 77,6%-ға) ұлғаюы ықпал етті, атап айтқанда, «Казкоммерцбанк» АҚ банк конгломератында ұлғаю (390,3 млрд. теңгеге), сондай-ақ клиенттер қаражатының 272,3 млрд. теңгеге (немесе 2,1%) өсуі байқалды. Сонымен, клиенттердің қаражаты «Казкоммерцбанк» АҚ банк конгломератында (556,5 млрд. теңге) кеміген кезде, «АЛМЭКС» холдинг тобы» АҚ банк конгломератында (649,9 млрд. теңге) өсуі байқалды.

Сонымен қатар, есепті күнге шығарылған бағалы қағаздар 159,7 млрд. теңгеге (немесе 8,8%) кемуі байқалып, 1 664 млрд. теңгені құрады. Атап айтқанда, едәуір кему «Казкоммерцбанк» АҚ банк конгломератында (111,9 млрд. теңгеге) байқалды.

3 ірі банк конгломератының міндеттемелері есепті күнгі жағдай бойынша 11 234,7 млрд. теңгені немесе банк конгломераттарының жиынтық міндеттемелерінің 64,9% құрады. Бұл ретте, көрсетілген конгломераттарға клиенттердің жиынтық қаражатының 63,8%, шығарылған бағалы қағаздарының 72,3% және алынған қарыздарының 70,5% келеді.

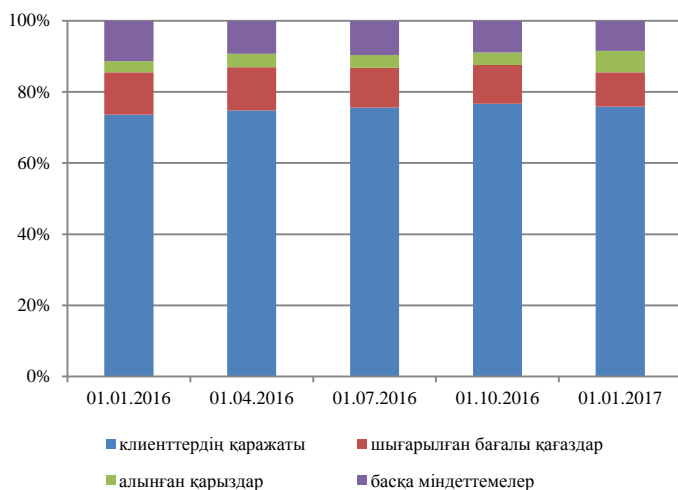
БАНК КОНГЛОМЕРАТТАРЫНЫҢ МЕНШІКТІ КАПИТАЛЫ

5- кесте. Банк конгломераттарының меншікті капиталының құрылымы

Көрсеткіштің атауы	01.10.16		01.01.17		Өсімі, %
	млрд. теңге	жиынтығында %-бен	млрд. теңге	жиынтығында %-бен	
Жарғылық капитал	947.1	52.3%	961.4	52.8%	1.5%
Бөлінбеген пайда	972.2	53.7%	785.1	43.1%	-19.2%
Басқа капитал	- 109.9	-6.1%	74.9	4.1%	-168.2%
Меншікті капитал, жиынтығы	1 809.4	100.0%	1 821.4	100.0%	0.7%
<i>Анықтама үшін: Ашылық үлесі</i>	187,3		193,2		

Банк конгломераттарының меншікті капиталы бір тоқсанда 12 млрд. теңгеге (немесе 0,7%-ға) ұлғайды және есепті күнге 1 821,4 млрд. теңгені құрады.

4-график. Банк конгломераттары міндеттемелерінің динамикадағы құрылымы



6-кесте. Банк конгломераттары қатысушыларының секторлар бойынша (ROA) (%-бен) кірістілігінің көрсеткіштері

Банк конгломератының атауы	Банк секторы	Сақтандыру қызметтерінің секторы	Бағалы қағаздар нарығындағы қызмет	Қаржылық емес сектор
"Qazaq Financial Group" АҚ	2.1%	6.9%	-25.2%	7.6%
"Qazaq Capital Management" ЖШС	2.1%	6.9%	-25.2%	4.1%
«АЛМЭКС» холдинг тобы» АҚ	2.5%	6.0%	12.1%	-1.5%
«Банк ЦентрКредит» АҚ	0.2%	-	8.7%	-0.7%
«KNG Finance» АҚ	0.4%	-10.5%	-	9.7%
«Еуразиялық қаржы компаниясы» АҚ	0.1%	9.3%	3.7%	26.5%
«kaspi» АҚ	-0.3%	30.7%	-	0.1%
«Цесна» Корпорациясы» АҚ	0.5%	2.4%	8.8%	0.9%
«JP Finance Group» ЖШС	0.1%	0.1%	6.3%	0.2%
"ForteBank" АҚ	1.0%	-	-	-0.3%

ПРУДЕНЦИЯЛЫҚ НОРМАТИВТЕРДІ ОРЫНДАУ**7-кесте. Банк конгломераттарының меншікті капиталының жеткіліктілігі¹**

Топтың атауы	01.01.17
"Qazaq Financial Group" АҚ	0.12
"Qazaq Capital Management" ЖШС	0.12
«АЛМЭКС» холдинг тобы» АҚ	0.20
"Банк ЦентрКредит" АҚ	0.16
«Цесна» Корпорациясы» АҚ	0.11
«ЦЕСНА» қаржы холдингі» АҚ	0.11
"Kaspi Group" АҚ	0.14
"KNG Finance" ЖШС	0.17
«Еуразиялық қаржы компаниясы» АҚ	0.19
"Forte Bank" АҚ	0.23
"JP Finance Group" ЖШС	0.15
"kaspi" АҚ	0.14
"Қазақстан Халық Банкі" АҚ	0.19

¹ ««Пруденциялық нормативтердің және сақталуға міндетті өзге де нормалар мен белгілі бір күнге банк конгломераты капиталының мөлшері лимиттерінің нормативтік мәндерін және есептеу әдістемесін, банк конгломератының пруденциялық нормативтерді орындауы туралы есептіліктің тізбесін, нысандарын, табыс ету мерзімдерін, сондай-ақ Банк конгломератының пруденциялық нормативтерді орындауы туралы есептілікті табыс ету қағидаларын белгілеу туралы» Қазақстан Республикасы Ұлттық Банкі Басқармасының 2016 жылғы 26 желтоқсандағы № 309 қаулысына сәйкес есептеледі.

8-кесте. Банк конгломераттарының бір қарыз алушыға келетін тәуекелдің ең жоғары мөлшері

Топтың атауы	Бір қарыз алушыға келетін тәуекелдің ең жоғары мөлшерінің коэффициенті (%-бен)			
	банк конгломератымен айрықша қатынаста жоқ тұлғаға	банк конгломератымен айрықша қатынастағы тұлғаға	банк конгломератының тәуекелдер сомасы, әрбіреуінің мөлшері СК 10%-дан аспайды	банк конгломератының бланктік қарыздары бойынша тәуекелінің ең жоғары мөлшері
	K ≤ 25%	K ≤ 10%	K ≤ 800%	K ≤ 10%
"Qazaq Financial Group" АҚ	16.28	6.18	28.78	1,71
"Qazaq Capital Management" ЖШС	16.28	6.18	28.78	1,71
«АЛМЭКС» холдинг тобы» АҚ	15.26	1.85	138.74	6.34
"Банк ЦентрКредит" АҚ	14.21	0.02	24.13	0.19
«Цесна» Корпорациясы» АҚ	17.51	0.01	235.15	5.27
«ЦЕСНА» қаржы холдингі» АҚ	18.36	0.66	256.74	5.53
"Kaspi Group" АҚ	12.69	1.02	47.91	0.04
"KNG Finance" ЖШС	20.81	0.02	109.47	0.08
«Еуразиялық қаржы компаниясы» АҚ	11.44	3.74	133.27	0.08
"Forte Bank" АҚ	11.03	2.58	21.46	0.07
"JP Finance Group" ЖШС	20.38	0.97	217.00	6.27
"kaspi" АҚ	12.65	1.02	47.75	0.04
"Қазақстан Халық Банкі" АҚ	15.97	0.82	145.18	6.64

Есепті күнге пруденциялық нормативтерді сақтауға қойылатын талаптарды 13 банк конгломераты орындайды.