

Қазақстан Республикасының Ұлттық Банкі

**ҚАЗАҚСТАН РЕСПУБЛИКАСЫНЫҢ
САҚТАНДЫРУ СЕКТОРЫНЫҢ
АҒЫМДАҒЫ ЖАҒДАЙЫ**

2016 ЖЫЛҒЫ 1 ҚАҢТАРДАҒЫ ЖАҒДАЙ БОЙЫНША

АЛМАТЫ 2016 ж.

**ҚАЗАҚСТАН РЕСПУБЛИКАСЫНЫҢ САҚТАНДЫРУ СЕКТОРЫНЫҢ
2016 ЖЫЛҒЫ 1 ҚАҢТАРДАҒЫ ЖАҒДАЙ БОЙЫНША АҒЫМДАҒЫ ЖАҒДАЙЫ**

ОСЫ ШОЛУДЫҢ МАҚСАТЫ

Осы шолу Қазақстан Республикасының сақтандыру секторының даму динамикасын және елдегі экономикалық жай-күйіне әсері көрсетуге бағытталған.

СИПАТТАМА

Шолу кестелер мен графиктер, сондай-ақ сақтандыру секторының көрсеткіштеріндегі негізгі өзгерістерді көрсететін сипаттамалық бөлік түрінде берілген:

- Активтердің құрылымын сипаттау;
- Міндеттемелердің құрылымын сипаттау;
- Сақтандыру сыйлықтарының құрылымын сипаттау;
- Сақтандыру төлемдерінің құрылымын сипаттау;
- Қайта сақтандыру қызметін сипаттау;
- ҚР сақтандыру секторының пруденциялық нормативтерді орындауын сипаттау;
- Сақтандыру секторының кірістілігін сипаттау.

Көлемі: 13 бет

Кесте саны: 10

График саны: 9

Кезеңділігі: ай сайынғы жаңарту

МАЗМҰНЫ

Сақтандыру секторының 01.01.2016ж. негізгі көрсеткіштері	4
I. ҚАЗАҚСТАН РЕСПУБЛИКАСЫНЫҢ САҚТАНДЫРУ СЕКТОРЫНЫҢ ҚҰРЫЛЫМЫ	
1-кесте. Қазақстан Республикасының сақтандыру нарығының құрылымы	6
II. ҚАЗАҚСТАН РЕСПУБЛИКАСЫНЫҢ САҚТАНДЫРУ СЕКТОРЫНЫҢ АКТИВТЕРІ	
2-кесте. ҚР сақтандыру секторының жиынтық активтерінің құрылымы	6
III. ҚАЗАҚСТАН РЕСПУБЛИКАСЫ САҚТАНДЫРУ СЕКТОРЫНЫҢ МІНДЕТТЕМЕЛЕРІ	
3-кесте. ҚР сақтандыру секторының жиынтық міндеттемелерінің құрылымы	7
1-график. Активтердің, меншікті капиталдың және сақтандыру резервтерінің динамикасы.....	7
IV. ҚАЗАҚСТАН РЕСПУБЛИКАСЫНЫҢ САҚТАНДЫРУ СЕКТОРЫНЫҢ МЕНШІКТІ КАПИТАЛЫ	
2-график. ҚР сақтандыру секторының балансы бойынша меншікті капиталының құрылымы	8
V. САҚТАНДЫРУ СЫЙЛЫҚАҚЫЛАРЫ	
4-кесте. Сақтандыру сыйлықақыларының түсімі.	8
3-график. Сақтандыру сыйлықақыларының динамикасы.....	9
5-кесте. Сақтандыру салалары бойынша сақтандыру сыйлықақыларының түсімі.....	9
4-график. Сақтандыру салалары бойынша сақтандыру сыйлықақыларының динамикасы.....	9
5-график. «Өмірді сақтандыру» саласы бойынша сақтандыру сыйлықақылары түсімдерінің құрылымы.....	10
6-график. «Жалпы сақтандыру» саласы бойынша келіп түскен сақтандыру сыйлықақыларының құрылымы.....	10
VI. ҚАЙТА САҚТАНДЫРУ	
6-кесте. Қайта сақтандыруға берілген сақтандыру сыйлықақыларының құрылымы.....	10
7-график. Елдер бойынша қайта сақтандыруға берілген сақтандыру сыйлықақыларының құрылымы.....	10
VII. САҚТАНДЫРУ ТӨЛЕМДЕРІ	
7-кесте. Сақтандыру төлемдерінің құрылымы.....	11
8-график. Сақтандыру төлемдерінің динамикасы.....	11
9-график. Сақтандыру төлемдерінің сақтандыру сыйлықақыларына қатынасы.....	12
VIII. ҚАЗАҚСТАН РЕСПУБЛИКАСЫНЫҢ САҚТАНДЫРУ СЕКТОРЫ ҚЫЗМЕТІНІҢ ТИІМДІЛІГІ	
8-кесте. Сақтандыру қайта сақтандыру ұйымдарының кірістері мен шығыстары.....	12
IX. САҚТАНДЫРУ СЕКТОРЫНЫҢ МАКРОЭКОНОМИКАЛЫҚ КӨРСЕТКІШТЕРІ ЖӘНЕ ШОҒЫРЛАНУЫ	
9-кесте. Сақтандыру секторының макроэкономикалық көрсеткіштері.....	13
10-кесте. Сақтандыру секторының шоғырлануы.....	13
X. ҚР САҚТАНДЫРУ БРОКЕРЛЕРІНІҢ ҚЫЗМЕТІ	13

01.01.2016ж. ҚР сақтандыру секторының негізгі көрсеткіштері

Сақтандыру секторы 33 сақтандыру ұйымымен көрінеді, оның ішінде 7 – өмірді сақтандыру бойынша.

Активтер

Сақтандыру (қайта сақтандыру) ұйымдарының **активтері** 2016 жылғы 1 қаңтардағы жағдай бойынша 825 683 млн. теңге (2015 жылдың басында – 557 942 млн. теңге), 2015 жылдың басынан бері артуы – 48,0% болды.

Активтердің құрылымындағы ең көп үлесті (жиынтық активтердің 47,2%-ы) 389 443,5 млн. теңге сомадағы **бағалы қағаздар** алады (2015 жылдың басында – 262 671,5 млн. теңге), 2015 жылдың басынан бері артуы – 48,3%.

Екінші деңгейдегі банктерде орналастырылған **салымдар** жиынтық активтердің 26,3%-ы үлесімен 217 486,9 млн. теңге болды (2015 жылдың басында – 140 543,5 млн. теңге немесе жиынтық активтердің 25,2%-ы), 2015 жылдың басынан бері артуы – 54,7%.

Қайта сақтандыру активтері жиынтық активтердің 10,7%-ы үлесімен 88 323,1 млн. теңге болды (2015 жылдың басында – 67 271,9 млрд. теңге немесе жиынтық активтердің 12,1%-ы), 2015 жылдың басынан бері артуы – 31,3%.

Міндеттемелер және резервтер

Сақтандыру (қайта сақтандыру) ұйымдарының **міндеттемелері** 2016 жылғы 1 қаңтардағы жағдай бойынша 419 324,7 млн. теңге болды (2015 жылдың басында – 297 191,9 млн. теңге), 2015 жылдың қорытындылары бойынша артуы – 41,1%.

Міндеттемелердің құрылымындағы ең көп үлесті (жиынтық активтердің 89,9%-ы) 376 987,7 млн. теңге сомадағы **сақтандыру резервтері** алады (2015 жылдың басында – 270 945,9 млн. теңге), 2015 жылдың басынан бері артуы – 39,1%.

Сақтандыру сыйлықақылары

Сақтандыру сыйлықақыларының 2016 жылғы 1 қаңтардағы жағдай бойынша көлемі 2015 жылғы 1 қаңтардағы осыған ұқсас көрсеткішпен салыстырғанда 8,3%-ға ұлғайды да, 288 272,6 млн. теңге болды, оның ішінде тікелей сақтандыру шарттары бойынша қабылданған сақтандыру сыйлықақыларының көлемі – 263 308,4 млн. теңге.

Сақтандыру сыйлықақыларының негізгі үлесі – ерікті мүліктік сақтандыру (132 204,3 млн. теңге немесе сақтандыру сыйлықақыларының жалпы көлемінің 45,9%-ы).

Ерікті жеке сақтандыру бойынша 82 971,9 млн. теңге немесе сақтандыру сыйлықақыларының жиынтық көлемінің 28,8%-ы, міндетті сақтандыру бойынша – 73 096,4 млн. теңге немесе 25,3% жиналды.

"Өмірді сақтандыру" саласы:

"Өмірді сақтандыру" саласы бойынша 2015 жылы жиналған сақтандыру сыйлықақыларының көлемі 55 044,7 млн. теңге болды, бұл 2014 жылға қарағанда 17,1%-ға көп. "Өмірді сақтандыру" саласы бойынша жиналған сақтандыру сыйлықақыларының жиынтық сақтандыру сыйлықақыларындағы үлесі 2015 жылғы 1 қаңтардағы 17,7%-ға қарсы есепті күні 19,1% болды.

"Жалпы сақтандыру" саласы:

"Жалпы сақтандыру" саласы бойынша 2015 жылы жиналған сақтандыру сыйлықақыларының көлемі 288 272,6 млн. теңге болды, бұл 2014 жылға қарағанда 8,3%-ға көп.

Қайта сақтандыру

Қайта сақтандыруға берілген сақтандыру сыйлықақыларының көлемі 89 883,4 млн. теңге немесе сақтандыру сыйлықақыларының жиынтық көлемінің 31,2%-ы болды. Бұл ретте Қазақстан Республикасының бейрезиденттеріне сақтандыру сыйлықақыларының жиынтық көлемінен 26,1% қайта сақтандыруға берілді.

Сақтандыру (қайта сақтандыру) ұйымдары қайта сақтандыру шарттары бойынша қабылдаған сақтандыру сыйлықақыларының жалпы сомасы 24 964,2 млн. теңге болды. Бұл ретте Қазақстан Республикасының бейрезиденттерінен қайта сақтандыруға қабылданған сақтандыру сыйлықақыларының сомасы 11 583,5 млн. теңге болды.

Сақтандыру төлемдері

2015 жылы жүргізілген сақтандыру төлемдерінің жалпы көлемі (қайта сақтандыруға қабылданған шарттар бойынша жүзеге асырылған сақтандыру төлемдерін шегергенде) 67 214,6 млн. теңге болды, бұл 2014 жылға қарағанда 7,9%-ға көп.

2015 жылы жүргізілген сақтандыру төлемдерінің жалпы сомасынан ерікті жеке сақтандыру бойынша – 45,5%, міндетті сақтандыру бойынша – 37,9% және ерікті мүліктік сақтандыру бойынша – 16,6% сақтандыру төлемдерінің ең көп үлесін құрады.

Меншікті капитал жеткіліктігі

Сақтандыру (қайта сақтандыру) ұйымдарының **төлем қабілеттілігінің нақты маржасы** 226 835,2 млн. теңге мөлшерде қалыптасты (2015 жылдың басында – 195 181,8 млн. теңге), 2015 жылдың басынан бері артуы – 16,2%.

Сақтандыру секторының төлем қабілеттілігінің нақты маржасының жеткіліктік нормативі - 4,09 (2015 жылдың басында – 3,31).

Өтімділігі жоғары активтер 591 131,6 млн. теңге немесе активтердің 71,6%-ы болды (2015 жылдың басында – 389 741 млн. теңге), 2015 жылдың басынан бері артуы – 51,7%.

Сақтандыру секторының кірістілігі

2015 жылдағы сақтандыру секторының таза пайдасы 174 475 млн. теңге болды, бұл 2014 жылға қарағанда 4 есе көп.

Таза пайданың жиынтық активтерге қатынасы (ROA) – 24,3%.

Таза пайданың баланс бойынша меншікті капиталға қатынасы (ROE) – 50,3%.

Макроэкономикалық көрсеткіштер

Сақтандыру секторы активтерінің ЖІӨ үлесі – 2%;

Сақтандыру сыйлықақыларының ЖІӨ үлесі – 0,7%;

Сақтандыру сыйлықақыларының адам басына шаққандағы қатынасы – 16 331,4 теңге.

Шоғырландыру

Бірінші ондықтағы сақтандыру компанияларының жиынтық активтердегі үлесі – 75,5%;

Бірінші ондықтағы сақтандыру компанияларының жиынтық меншікті капиталдағы үлесі – 75,8%;

Бірінші ондықтағы сақтандыру компанияларының жиынтық сақтандыру сыйлықақыларындағы үлесі – 56,0%;

Бірінші ондықтағы сақтандыру компанияларының жиынтық сақтандыру төлемдеріндегі үлесі – 61,1%.

I. ҚАЗАҚСТАН РЕСПУБЛИКАСЫНЫҢ САҚТАНДЫРУ СЕКТОРЫНЫҢ ҚҰРЫЛЫМЫ

1-кесте. Қазақстан Республикасының сақтандыру нарығының құрылымы

Сақтандыру секторының құрылымы	01.01.2015	01.01.2016
Сақтандыру ұйымдарының саны	34	33
<i>оның ішінде өмірді сақтандыру бойынша</i>	7	7
Сақтандыру брокерлерінің саны	15	15
Актуарийлердің саны	71	61
«Сақтандыру төлемдеріне кепілдік беру қоры» АҚ-тың қатысушысы болып табылатын сақтандыру (қайта сақтандыру) ұйымдарының саны	30	30
ҚР бейрезиденті сақтандыру ұйымдары өкілдерінің саны	3	3

II. ҚАЗАҚСТАН РЕСПУБЛИКАСЫНЫҢ САҚТАНДЫРУ СЕКТОРЫНЫҢ АКТИВТЕРІ

2-кесте. ҚР сақтандыру секторының жиынтық активтерінің құрылымы

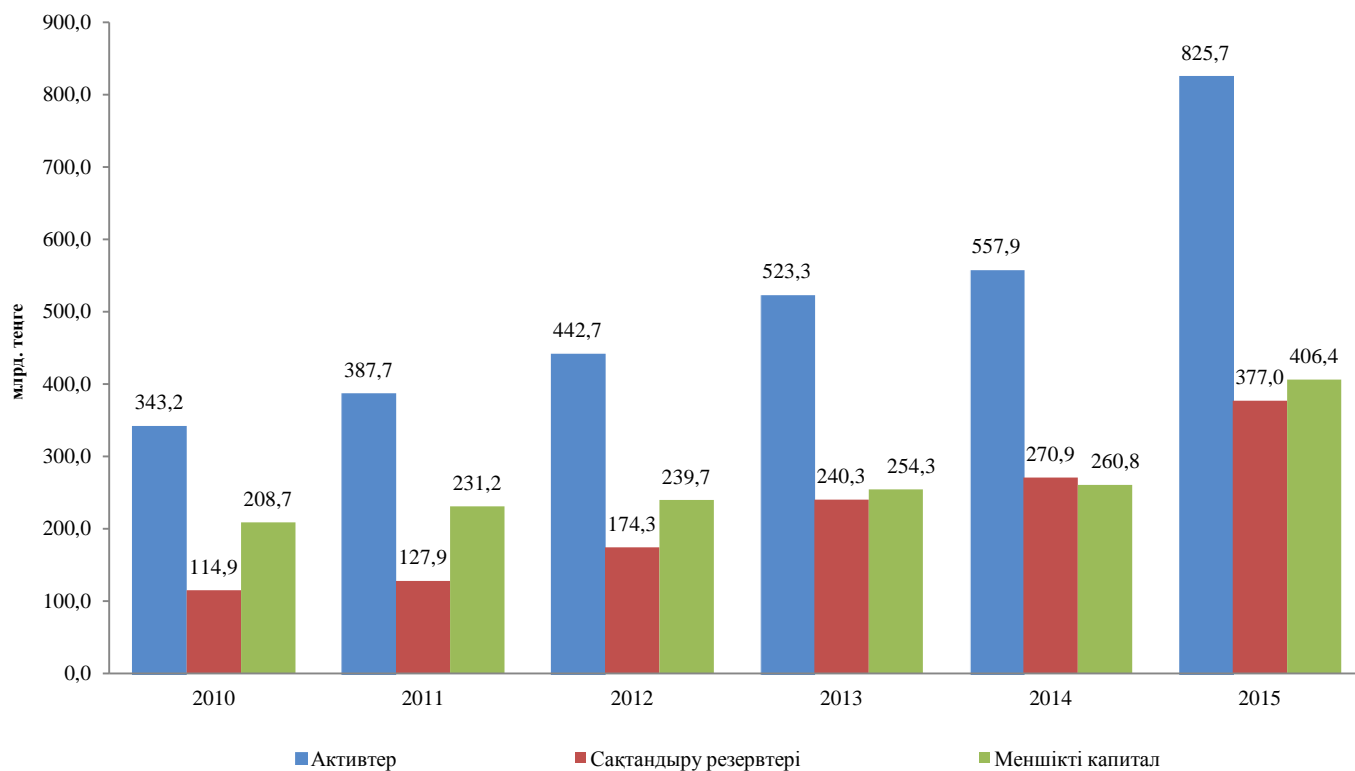
Көрсеткіштің атауы/күні	01.01.2015		01.01.2016		Жылдың басынан бергі өзгерістері, %-бен
	млн. теңге	жиынтығында %-бен	млн. теңге	жиынтығында %-бен	
Ақша	17 509,9	3,1	34 942,9	4,2	99,6
Орналастырылған салымдар	140 543,5	25,2	217 486,9	26,3	54,7
Бағалы қағаздар	262 671,5	47,1	389 443,5	47,2	48,3
"Кері РЕПО" операциясы	14 244,5	2,6	19 812,1	2,4	39,1
Сақтанушылар мен делдалдардан алынатын сақтандыру сыйлықақылары	22 089,1	4,0	27 866,2	3,4	26,2
Негізгі қаражат	9 718,3	1,7	9 360,6	1,1	-3,7
Қайта сақтандыру активтері	67 271,9	12,1	88 323,1	10,7	31,3
Өзге дебиторлық берешек	9 983,4	1,8	18 370,9	2,2	84,0
Басқа активтер	13 910,0	2,5	20 076,9	2,4	44,3
Активтердің барлығы	557 942,0	100,0	825 683,0	100,0	48,0

III. ҚАЗАҚСТАН РЕСПУБЛИКАСЫНЫҢ САҚТАНДЫРУ СЕКТОРЫНЫҢ МІНДЕТТЕМЕЛЕРІ

3-кесте. ҚР сақтандыру секторының жиынтық міндеттемелерінің құрылымы

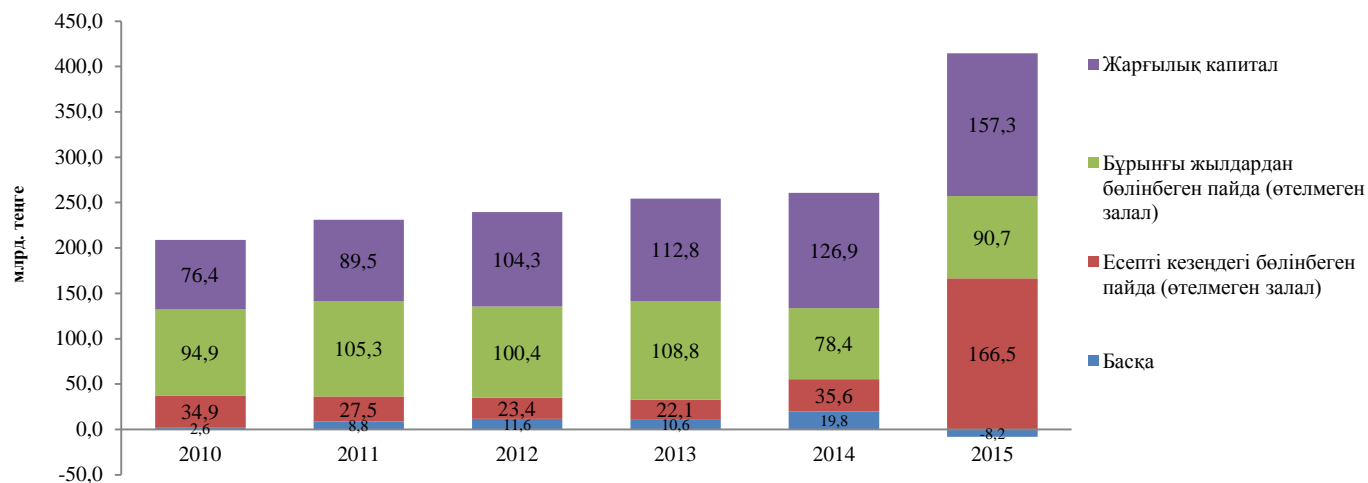
Көрсеткіштің атауы/күні	01.01.2015		01.01.2016		Жылдың басынан бергі өзгерістері, %-бен
	млн. теңге	жиынтығында %-бен	млн. теңге	жиынтығында %-бен	
Сақтандыру резервтері, оның ішінде:	270 945,9	91,2	376 987,7	89,9	39,1
<i>Еңбек сіңірілмеген сыйлықақы резервтері</i>	106 973,3	36,0	113 331,3	27,0	5,9
<i>Өмірді сақтандыру (қайта сақтандыру) шарттары бойынша орын алмаған шығындардың резерві</i>	5 566,4	1,9	11 896,6	2,8	113,7
<i>Аннуитет шарттары бойынша орын алмаған шығындардың резерві</i>	64 311,6	21,6	112 428,5	26,8	74,8
<i>Орын алған, бірақ мәлімделмеген шығындардың резерві</i>	39 610,8	13,3	50 568,7	12,1	27,7
<i>Мәлімделген, бірақ реттелмеген шығындардың резерві</i>	54 483,8	18,3	88 762,6	21,2	62,9
Алынған қарыздар	444,5	0,1	392,8	0,1	- 11,6
Қайта сақтандырушылармен есеп айырысу	8 752,0	2,9	13 894,7	3,3	58,8
Сақтандыру (қайта сақт.) қызметі бойынша делдалд. есеп айырысу	1 423,1	0,5	1 683,7	0,4	18,3
Сақтандыру (қайта сақт.) шарттары бойынша төленетін шоттар	3 219,7	1,1	3 885,6	0,9	20,7
Басқа кредиторлық берешек	2 593,0	0,9	6 299,5	1,5	142,9
Басқа міндеттемелер	9 813,7	3,3	16 180,7	3,9	64,9
Міндеттемелердің барлығы	297 191,9	100,0	419 324,7	100,0	41,1

1-график. Активтердің, меншікті капиталдың және сақтандыру резервтерінің динамикасы



IV. ҚАЗАҚСТАН РЕСПУБЛИКАСЫНЫҢ САҚТАНДЫРУ СЕКТОРЫНЫҢ МЕНШІКТІ КАПИТАЛЫ

2-график. ҚР сақтандыру секторының балансы бойынша меншікті капиталдың құрылымы



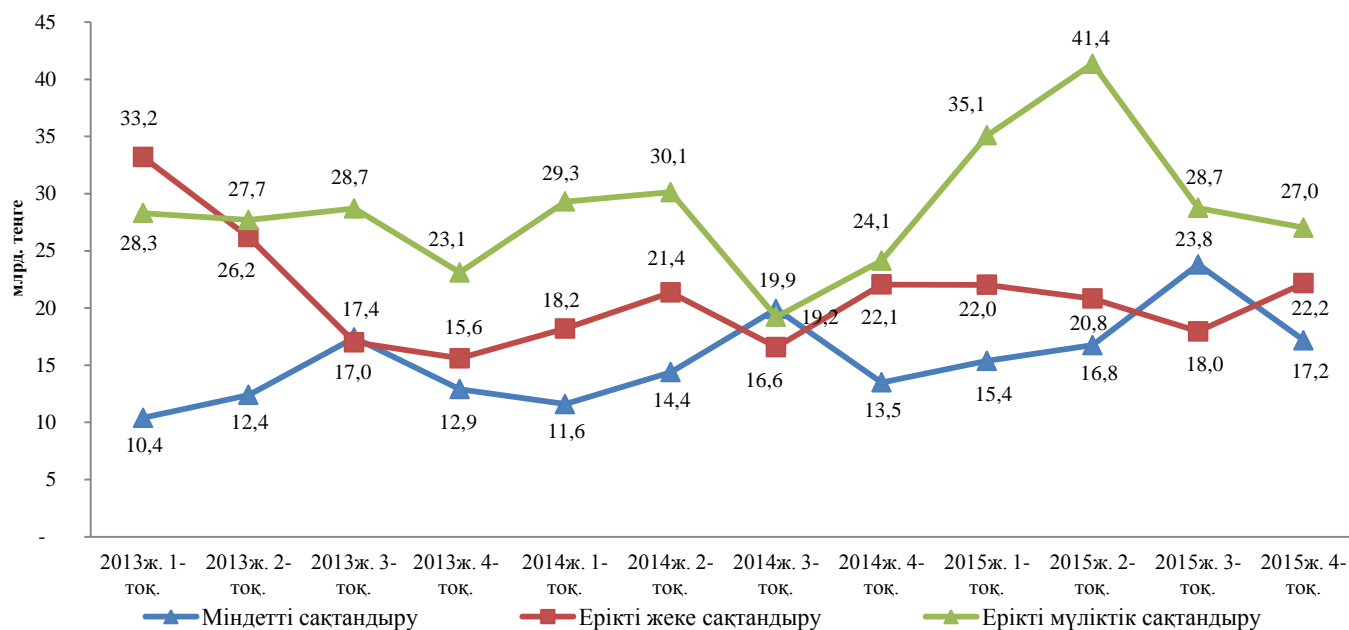
V. САҚТАНДЫРУ СЫЙЛЫҚАҚЫЛАРЫ

4-кесте. Сақтандыру сыйлықақыларының түсімі

Сақтандыру сыйлықақыларының түсімі	01.01.2015		01.01.2016		Өзгер., %-бен
	млн. теңге	жиын- тығында %- бен	млн. теңге	жиын- тығында %- бен	
Барлығы, оның ішінде:	266 120,9	100,0	288 272,6	100,0	8,3
Міндетті сақтандыру бойынша, оның ішінде:	66 175,7	24,9	73 096,4	25,4	10,5
көлік құралдары иелерінің азаматтық-құқықтық жауапкершілігі	33 640,9	12,6	38 509,9	13,4	14,5
қызметкер еңбек (қызметтік) міндеттерін атқарған кезде оны жазатайым оқиғалардан сақтандыру	28 549,9	10,7	30 542,9	10,6	7,0
тасымалдаушының жолаушылар алдындағы азаматтық-құқықтық жауапкершілігі	1 641,5	0,6	1 748,8	0,6	6,5
міндетті сақтандырудың өзге сыныптары	2 343,6	0,9	2 294,7	0,8	- 2,1
Ерікті жеке сақтандыру, оның ішінде:	81 303,8	30,6	82 971,9	28,8	2,1
өмірді сақтандыру	24 691,8	9,3	23 841,6	8,3	- 3,4
аннуитеттік сақтандыру	22 295,3	8,4	31 203,1	10,8	40,0
жазатайым жағдайлардан сақтандыру	12 129,9	4,6	6 428,9	2,2	- 47,0
ауырған жағдайлардан сақтандыру	22 186,7	8,3	21 498,3	7,5	- 3,1
Ерікті мүлдіктік сақтандыру, оның ішінде:	118 641,4	44,6	132 204,3	45,9	11,4
мүлдікті сақтандыру	51 910,0	19,5	60 055,2	20,8	15,7
азаматтық-құқықтық жауапкершілікті сақтандыру	19 159,1	7,2	24 762,2	8,6	29,2
Басқа қаржы шығындарынан сақтандыру	16 498,5	6,2	11 478,4	4,0	- 30,4
автомобиль көлігін сақтандыру	16 756,3	6,3	16 648,9	5,8	- 0,6
жүктерді сақтандыру	4 351,1	1,6	5 791,6	2,0	33,1
ерікті мүлдіктік сақтандырудың басқа сыныптары	9 966,5	3,7	13 468,0	4,7	35,1

* сомасы қайта сақтандыру шарттары б-ша қабылданған сақтандыру сыйлықақыларының сомасын ескерумен көрсетілген

3-график. Тоқсан үшін сақтандыру сыйлықақыларының динамикасы

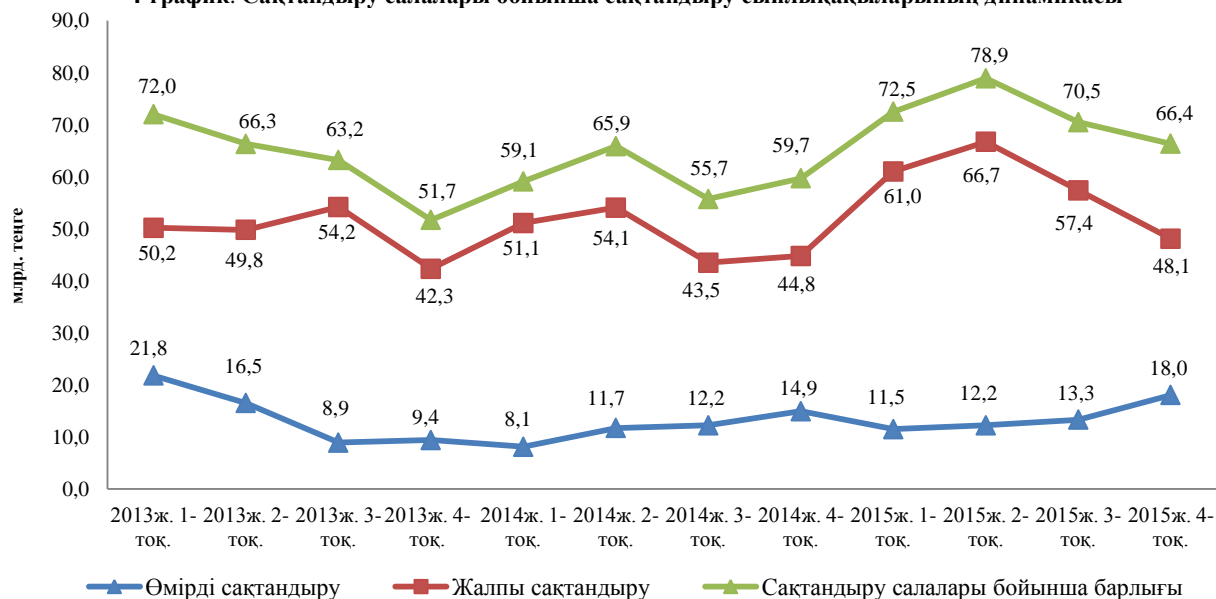


5-кесте. Сақтандыру салалары бойынша сақтандыру сыйлықақыларының түсімі

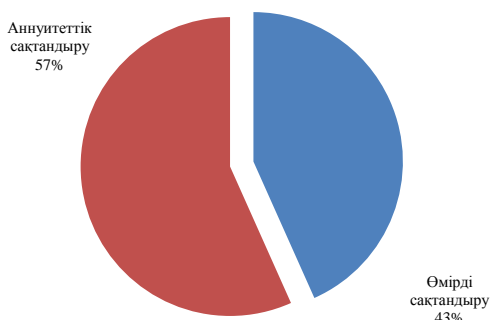
Сақтандыру салалары бойынша сақтандыру сыйлықақыларының түсімі	01.01.2015		01.01.2016		Өзгер., %-бен
	млн. тенге	жиын-тығында %-бен	млн. тенге	жиын-тығында %-бен	
Сақтандыру салалары бойынша барлығы	266 120,9	100,0	288 272,6	100,0	8,3
Өмірді сақтандыру	46 987,2	17,7	55 044,7	19,1	17,1
Жалпы сақтандыру	219 133,8	82,3	233 227,9	80,9	6,4

* сомасы қайта сақтандыру шарттары б-ша қабылданған сақтандыру сыйлықақыларының сомасын ескерумен көрсетілген

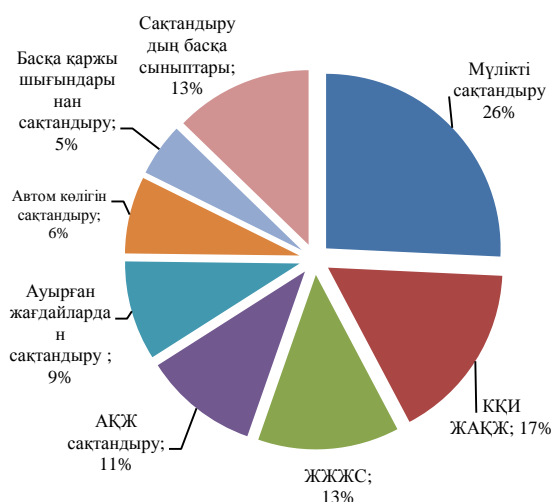
4-график. Сақтандыру салалары бойынша сақтандыру сыйлықақыларының динамикасы



5-график. «Өмірді сақтандыру» саласы бойынша сақтандыру сыйлықақылары түсімінің құрылымы, %



6-график. «Жалпы сақтандыру» саласы бойынша түскен сақтандыру сыйлықақыларының құрылымы, %



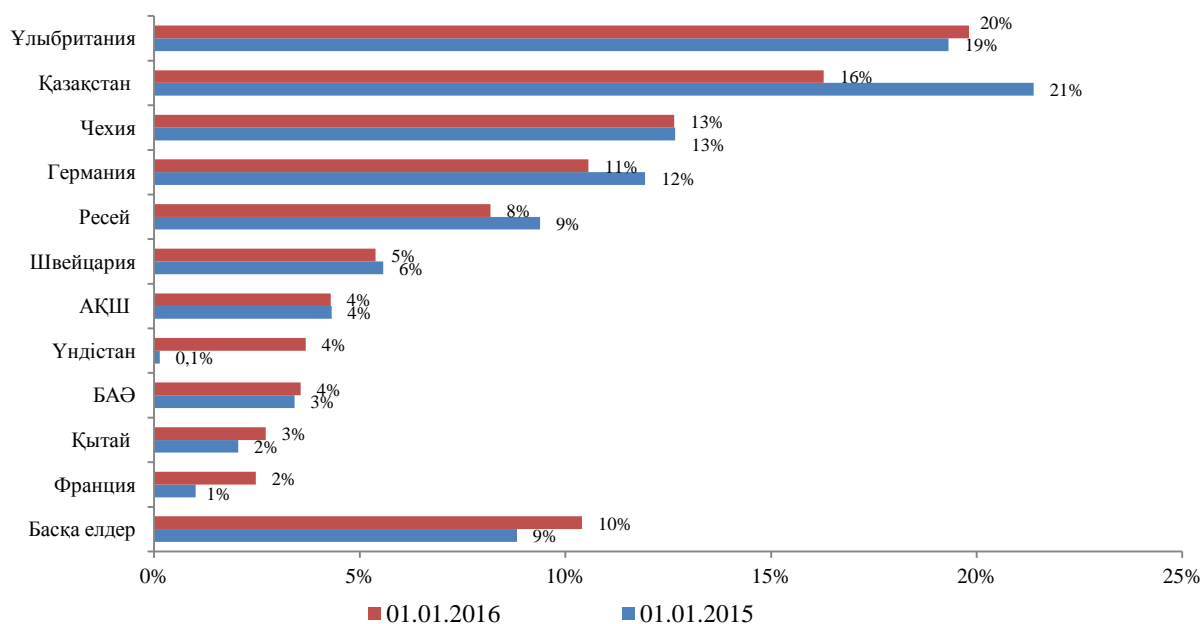
VI. ҚАЙТА САҚТАНДЫРУ

6-кесте. Қайта сақтандыруға берілген сақтандыру сыйлықақыларының құрылымы

Сақтандыру сыйлықақылары	01.01.2015		01.01.2016		Өзгер., %-бен
	млн. теңге	%-бен *	млн. теңге	%-бен *	
Барлығы қайта сақтандыруға берілді, оның ішінде:	79 900,5	30,0	89 883,4	31,2	12,5
бейрезиденттерге	62 829,3	23,6	75 269,3	26,1	19,8
резиденттерге	17 071,2	6,4	14 614,1	5,1	-14,4
Барлығы бейрезиденттерден қайта сақтандыруға қабылданды	12 966,9	4,9	11 583,5	4,0	-10,7

* сақтандыру және қайта сақтандыру шарттары бойынша қабылданған сақтандыру сыйлықақыларының көлеміне пайызбен

7-график. Елдер бойынша қайта сақтандыруға берілген сақтандыру сыйлықақыларының үлесі, %



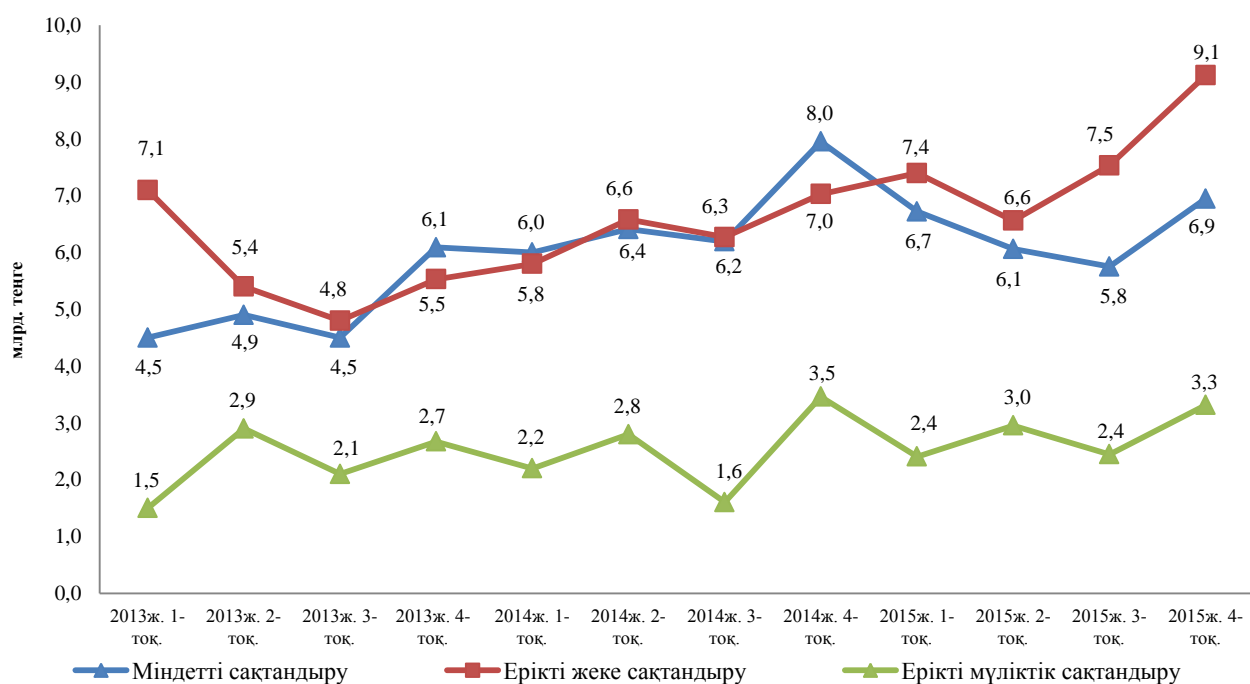
VII. САҚТАНДЫРУ ТӨЛЕМДЕРІ

7-кесте. Сақтандыру төлемдерінің құрылымы

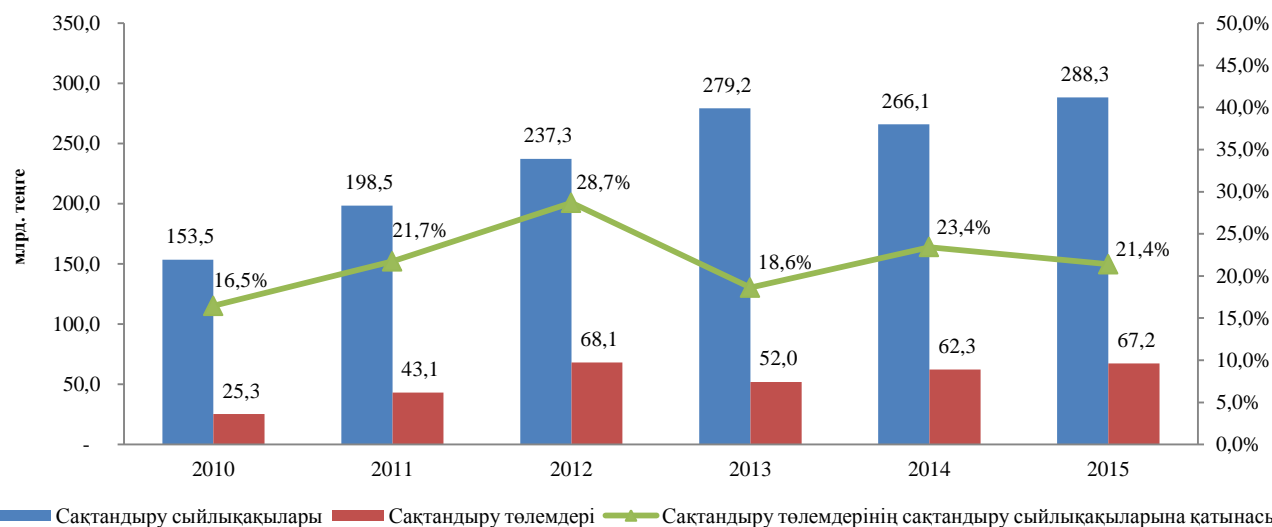
Сақтандыру төлемдері	01.01.2015		01.01.2016		Өзгер., %-бен
	млн. теңге	жиын- тығында %-бен	млн. теңге	жиын- тығында %-бен	
Барлығы, оның ішінде:	62 303,0	100,0	67 214,6	100,0	7,9
Міндетті сақтандыру бойынша, оның ішінде:	26 556,4	42,6	25 482,4	37,9	-4,0
көлік құралдары иелерінің азаматтық-құқықтық жауапкершілігі	14 864,2	23,9	18 180,7	27,0	22,3
қызметкер еңбек (қызметтік) міндеттерін атқарған кезде оны жазатайым оқиғалардан сақтандыру	10 281,0	16,5	6 665,9	9,9	-35,2
өзге сыныптар	1 411,2	2,3	635,8	0,9	-54,9
Ерікті жеке сақтандыру, оның ішінде:	25 681,4	41,2	30 608,1	45,5	19,2
өмірді сақтандыру	799,8	1,3	1 147,1	1,7	43,4
аннуитеттік сақтандыру	8 855,3	14,2	11 151,2	16,6	25,9
жазатайым жағдайлардан сақтандыру	470,9	0,8	1 012,2	1,5	115,0
ауырған жағдайлардан сақтандыру	15 555,4	25,0	17 297,6	25,7	11,2
Ерікті мүлдіктік сақтандыру, оның ішінде:	10 065,2	16,2	11 124,2	16,6	10,5
автомобиль көлігін сақтандыру	4 577,8	7,3	5 643,7	8,4	23,3
мүлдікті сақтандыру	2 608,7	4,2	2 779,5	4,1	6,5
азаматтық-құқықтық жауапкершілікті сақтандыру	1 412,9	2,3	304,8	0,5	-78,4
өзге сыныптар	1 465,8	2,4	2 396,1	3,6	63,5

* сомасы қайта сақтандыруға қабылданған шарттар б-ша жүзеге асырылған сақт. төлемдері шегеріліп көрсетілген, - 15 577,7 млн. теңге

8-график. Сақтандыру төлемдерінің динамикасы



9-график. Сақтандыру төлемдерінің сақтандыру сыйлықақыларына арақатысы



VIII. ҚАЗАҚСТАН РЕСПУБЛИКАСЫНЫҢ САҚТАНДЫРУ СЕКТОРЫ ҚЫЗМЕТІНІҢ ТИІМДІЛІГІ

8-кесте. Сақтандыру қайта сақтандыру ұйымдарының кірістері мен шығыстары

Кіріс пен шығыс	01.01.2015		01.01.2016		Өзгер., %-бен
	млн. теңге	%-бен	млн. теңге	%-бен	
Сақтандыру қызметінен түскен кірістер	191 033,3	81,1	202 623,5	44,8	6,1
Инвестициялық қызметтен түскен кірістер	41 888,9	17,8	246 956,6	54,6	6 есе
Өзге кірістер	2 713,4	1,2	2 385,2	0,5	- 12,1
Кірістер жиынтығы	235 635,7	100,0	451 965,2	100,0	91,8
Сақтандыру төлемдерін жүзеге асыру бойынша таза шығыстар	55 850,6	30,6	70 673,1	29,7	26,5
Сақтандыру қызметі бойынша комиссиялық сыйақы төлеу шығыстары	36 102,8	19,8	34 501,8	14,5	- 4,4
Жалпы және әкімшілік шығыстар	48 142,5	26,4	55 097,3	23,2	14,4
Өзге шығыстар	42 142,0	23,1	77 694,4	32,6	84,4
Шығыстардың жиынтығы	182 237,9	100,0	237 966,7	100,0	30,6
Корпоративтік табыс салығын төлегенге дейінгі таза пайда (шығын)	53 397,8		213 998,6		4 есе
Корпоративтік табыс салығы	9 819,7		39 523,6		4 есе
Салық төлегеннен кейінгі таза пайда (шығын) жиынтығы	43 578,1		174 475,0		4 есе

IX. САҚТАНДЫРУ СЕКТОРЫНЫҢ МАКРОЭКОНОМИКАЛЫҚ КӨРСЕТКІШТЕРІ ЖӘНЕ ШОҒЫРЛАНДЫРЫЛУЫ

9-кесте. Сақтандыру секторының макроэкономикалық көрсеткіштер

Сақтандыру секторының негізгі көрсеткіштері	01.01.2015	01.01.2016
ЖІӨ, млрд. теңгемен ¹	38 624,4	41 308,0
Активтердің ЖІӨ-ге қатынасы, %-бен	1,59	2,00
Меншікті капиталдың ЖІӨ-ге қатынасы, %-бен	0,74	0,98
Сақтандыру сыйлықақыларының ЖІӨ-ге қатынасы, %-бен	0,69	0,70
Сақтандыру сыйлықақыларының жан басына шаққандағы қатынасы, теңгемен ²	15 296,8	16 331,4

10-кесте. Сақтандыру секторының шоғырлануы, %

Сақтандыру нарығының жиынтық көрсеткіштерінен үлесі, %	01.01.2015	01.01.2016
Бірінші ондықтағы сақтандыру компанияларының активтері	70,2	75,5
Бірінші ондықтағы сақтандыру компанияларының меншікті капиталы	71,5	75,8
Бірінші ондықтағы сақтандыру компанияларының сақтандыру сыйлықақылары	54,9	56,0
Бірінші ондықтағы сақтандыру компанияларының сақтандыру төлемдері	53,5	61,1

X. ҚР САҚТАНДЫРУ БРОКЕРЛЕРІНІҢ ҚЫЗМЕТІ

2016 жылғы 1 қаңтардағы жағдай бойынша сақтандыру брокерлері активтерінің жиынтықты көлемі 3 969,2 млн. теңге (2015 жылдың басында – 3 706 млн. теңге) болды, 2015 жылдың басынан 7,1%-ға ұлғайды.

2016 жылғы 1 қаңтардағы жағдай бойынша сақтандыру брокерлерінің міндеттемелері 2 307,5 млн. теңге (2015 жылдың басында – 2 611 млн. теңге) болды, 2015 жылдың басынан 12%-ға азайды.

2016 жылғы 1 қаңтардағы жағдай бойынша сақтандыру брокерлерінің жиынтықты **меншікті капиталы** 1 661,8 млн. теңге (2015 жылдың басында – 1 105 млн. теңге) болды, 2015 жылдың басынан 50%-ға ұлғайды.

¹Қазақстан Республикасы Ұлттық Экономика министрлігінің болжам деректері бойынша;

²Қазақстан Республикасы Ұлттық Экономика министрлігінің Статистика комитетінің деректері бойынша 01.11.2015 ж. ҚР халқының саны 17 651,4 мың адам болды.