

**Қазақстан Республикасының Ұлттық Банкі**

**ҚАЗАҚСТАН РЕСПУБЛИКАСЫНЫҢ  
САҚТАНДЫРУ СЕКТОРЫНЫҢ  
АҒЫМДАҒЫ ЖАҒДАЙЫ**

**2019 ЖЫЛҒЫ 1 СӘУІРДЕГІ ЖАҒДАЙ БОЙЫНША**

АЛМАТЫ 2019ж.

## **ҚАЗАҚСТАН РЕСПУБЛИКАСЫНЫҢ САҚТАНДЫРУ СЕКТОРЫНЫҢ 2019 ЖЫЛҒЫ 1 СӘУІРДЕГІ ЖАҒДАЙ БОЙЫНША АҒЫМДАҒЫ ЖАҒДАЙЫ**

### **ОСЫ ШОЛУДЫҢ МАҚСАТЫ**

Осы шолу Қазақстан Республикасының сақтандыру секторының даму динамикасын және елдегі экономикалық жай-күйіне әсерін көрсетуге бағытталған.

### **СИПАТТАМА**

Шолу сақтандыру секторының көрсеткіштеріндегі негізгі өзгерістерді көрсететін кестелер мен графиктер, сондай-ақ сипаттамалық бөлігі түрінде берілген:

- Активтердің құрылымын сипаттау;
- Міндеттемелердің құрылымын сипаттау;
- Сақтандыру сыйлықтарының құрылымын сипаттау;
- Сақтандыру төлемдерінің құрылымын сипаттау;
- Қайта сақтандыру қызметін сипаттау;
- ҚР сақтандыру секторының пруденциялық нормативтерін орындауын сипаттау;
- Сақтандыру секторының кірістілігін сипаттау;

Көлемі: 13 бет

Кесте саны: 10

График саны: 9

Кезеңділігі: ай сайынғы жаңарту

## МАЗМҰНЫ

|  |           |
|--|-----------|
| 01.04.2019ж. ҚР сақтандыру секторының негізгі көрсеткіштері .....  | 4         |
| <b>I. ҚАЗАҚСТАН РЕСПУБЛИКАСЫНЫҢ САҚТАНДЫРУ СЕКТОРЫНЫҢ ҚҰРЫЛЫМЫ .....</b>   | <b>6</b>  |
| <b>1-кесте.</b> Қазақстан Республикасының сақтандыру нарығының құрылымы .....  | 6         |
| <b>II. ҚАЗАҚСТАН РЕСПУБЛИКАСЫНЫҢ САҚТАНДЫРУ СЕКТОРЫНЫҢ АКТИВТЕРІ .....</b>   | <b>6</b>  |
| <b>2-кесте.</b> ҚР сақтандыру секторының жиынтық активтерінің құрылымы .....   | 6         |
| <b>III. ҚАЗАҚСТАН РЕСПУБЛИКАСЫНЫҢ САҚТАНДЫРУ СЕКТОРЫНЫҢ МІНДЕТТЕМЕЛЕРІ .....</b>   | <b>7</b>  |
| <b>3-кесте.</b> ҚР сақтандыру секторының жиынтық міндеттемелерінің құрылымы .....  | 7         |
| <b>1-график.</b> Активтердің, меншікті капиталдың және сақтандыру резервтерінің динамикасы .....                           | 7         |
| <b>IV. ҚАЗАҚСТАН РЕСПУБЛИКАСЫНЫҢ САҚТАНДЫРУ СЕКТОРЫНЫҢ МЕНШІКТІ КАПИТАЛЫ .....</b>   | <b>8</b>  |
| <b>2-график.</b> ҚР сақтандыру секторының балансы бойынша меншікті капиталының құрылымы .....                              | 8         |
| <b>V. САҚТАНДЫРУ СЫЙЛЫҚАҚЫЛАРЫ .....</b>   | <b>8</b>  |
| <b>4-кесте.</b> Сақтандыру сыйлықақыларының түсімі .....   | 8         |
| <b>3-график.</b> Тоқсан үшін сақтандыру сыйлықақыларының динамикасы .....  | 9         |
| <b>5-кесте.</b> Сақтандыру салалары бойынша сақтандыру сыйлықақыларының түсімі .....                                       | 9         |
| <b>4-график.</b> Сақтандыру салалары бойынша сақтандыру сыйлықақыларының динамикасы .....                                  | 9         |
| <b>5-график.</b> «Өмірді сақтандыру» саласы бойынша сақтандыру сыйлықақылары түсімінің құрылымы, % .....                   | 10        |
| <b>6-график.</b> «Жалпы сақтандыру» саласы бойынша түскен сақтандыру сыйлықақыларының құрылымы, % .....                    | 10        |
| <b>VI. ҚАЙТА САҚТАНДЫРУ .....</b>  | <b>10</b> |
| <b>6-кесте.</b> Қайта сақтандыруға берілген сақтандыру сыйлықақыларының құрылымы және қайта сақтандырушының өтемдері ..... | 10        |
| <b>7-график.</b> Елдер бойынша қайта сақтандыруға берілген сақтандыру сыйлықақыларының үлесі, % .....                      | 10        |
| <b>VII. САҚТАНДЫРУ ТӨЛЕМДЕРІ .....</b>   | <b>11</b> |
| <b>7-кесте.</b> Сақтандыру төлемдерінің құрылымы .....   | 11        |
| <b>8-график.</b> Сақтандыру төлемдерінің динамикасы .....  | 11        |
| <b>9-график.</b> Сақтандыру төлемдерінің сақтандыру сыйлықақыларына арақатысы .....  | 12        |
| <b>VIII. ҚАЗАҚСТАН РЕСПУБЛИКАСЫНЫҢ САҚТАНДЫРУ СЕКТОРЫ ҚЫЗМЕТІНІҢ ТИІМДІЛІГІ .....</b>                                      | <b>12</b> |
| <b>8-кесте.</b> Сақтандыру қайта сақтандыру ұйымдарының кірістері мен шығыстары .....                                      | 12        |
| <b>IX. МАКРОЭКОНОМИКАЛЫҚ КӨРСЕТКІШТЕР ЖӘНЕ САҚТАНДЫРУ СЕКТОРЫНЫҢ ШОҒЫРЛАНДЫРЫЛУЫ .....</b>                                 | <b>13</b> |
| <b>9-кесте.</b> Сақтандыру секторының макроэкономикалық көрсеткіштері .....  | 13        |
| <b>10-кесте.</b> Сақтандыру секторының шоғырлануы, % .....   | 13        |
| <b>X. ҚАЗАҚСТАН РЕСПУБЛИКАСЫНЫҢ САҚТАНДЫРУ БРОКЕРЛЕРІНІҢ ҚЫЗМЕТІ .....</b>   | <b>13</b> |

## 01.04.2019ж. ҚР сақтандыру секторының негізгі көрсеткіштері

**Сақтандыру секторы** 27 сақтандыру ұйымымен көрінеді, оның ішінде 7 – өмірді сақтандыру бойынша.

### Активтер

Сақтандыру (қайта сақтандыру) ұйымдарының **активтері** 2019 жылғы 1 сәуірдегі жағдай 1 105 921 млн. теңге (2019 жылдың басында – 1 048 510 млн. теңге), 2019 жылдың басынан артуы – 5,5%.

Активтердің құрылымында ең үлкен үлесін (жиынтық активтердің 53,8%) 594 450 млн.теңге сомасындағы **бағалы қағаздар** (2019 жылдың басында – 543 778 млн.теңге), 2019 жылдың басынан артуы – 9,3%.

Екінші деңгейдегі банктерде орналастырылған **салымдар** жиынтық активтердің 18,9 % үлесімен 209 566 млн.теңге болады (2019 жылдың басында – 190 438 млн.теңге немесе жиынтық активтердің 18,2%), 2019 жылдың басынан кемуі – 10,0%.

**Қайта сақтандыру активтері** 119 161 млн.теңге болады жиынтық активтердің үлесі 10,8% (2019 жылдың басында – 111 843 млн. теңге немесе жиынтық активтердің 10,7%), 2019 жылдың басынан артуы – 6,5%.

### Міндеттемелер және резервтер

Сақтандыру (қайта сақтандыру) ұйымының 2019 жылғы 1 сәуірдегі жағдай бойынша **міндеттемелері** 588 232 млн. теңге (2019 жылдың басында – 580 243 млн. теңге), 2019 жылдың басынан артуы – 1,4%.

Міндеттемелердің құрылымында ең үлкен үлесті (жиынтық міндеттемелердің 93,0%) 547 181 млн. теңге сомасындағы **сақтандыру резервтері** иеленеді (2019 жылдың басында – 519 477 млн. теңге), 2019 жылдың басынан артуы – 5,3%.

### Сақтандыру сыйлықақылары

**Сақтандыру сыйлықақыларының** 2019 жылғы 1 сәуірдегі жағдай бойынша көлемі 2018 жылғы 1 сәуірдегі осыған ұқсас көрсеткішпен салыстырғанда 10,5%-ға өскен және 118 884 млн. теңге болды, олардың тікелей сақтандыру шарттары бойынша қабылданған сақтандыру сыйлықақыларының көлемі – 110 471 млн. теңге.

Сақтандыру сыйлықақыларының негізгі үлесі ерікті мүліктік сақтандыру (сақтандыру сыйлықақыларының жалпы көлемі 54 761 млн. теңге немесе 46,0%).

Міндетті сақтандыру бойынша 24 327 млн. теңге немесе сақтандыру сыйлықақыларының жиынтық көлемі 20,5%, ерікті жеке сақтандыру бойынша – 39 797 млн. теңге немесе 33,5%.

*"Өмірді сақтандыру" саласы:*

"Өмірді сақтандыру" саласы бойынша 2019 жылдың басынан да жиналған сақтандыру сыйлықақыларының көлемі 24 046 млн. теңге, бұл өткен жылдың осыған ұқсас кезеңімен салыстырғанда 50,9%-ға көп. Жиынтық сақтандыру сыйлықақыларындағы «өмірді сақтандыру» саласы бойынша жиналған сақтандыру сыйлықақыларының үлесі есепті күні 20,2%, 2018 жылғы 1 сәуірдегі үлесі 14,8% болды.

*"Жалпы сақтандыру" саласы:*

"Жалпы сақтандыру" саласы бойынша 2019 жылдың басынан да жиналған сақтандыру сыйлықақыларының көлемі 94 838 млн. теңге, бұл өткен жылдың осыған ұқсас кезеңімен салыстырғанда 3,45%-ға көп.

### Қайта сақтандыру

Қайта сақтандыруға берілген сақтандыру сыйлықақыларының көлемі 24 774 млн. теңге немесе сақтандыру сыйлықақыларының жиынтық көлемінің 20,8%-ы болды. Бұл ретте Қазақстан Республикасының бейрезиденттеріне сақтандыру сыйлықақыларының жиынтық көлемінен 92,3% қайта сақтандыруға берілді.

Сақтандыру (қайта сақтандыру) ұйымдары қайта сақтандыру шарттары бойынша қабылдаған сақтандыру сыйлықақыларының жалпы сомасы 8 413 млн. теңге болды. Бұл ретте Қазақстан Республикасының

бейрезиденттерінен қайта сақтандыруға қабылданған сақтандыру сыйлықақыларының сомасы 6 414 млн. теңге болды.

Қайта сақтандыру шарттары бойынша алынған тәуекелдер бойынша өтем 1 876 млн. теңге немесе қайта сақтандыруға берілген сақтандыру сыйлықақыларының 7,6%-ы болды.

### **Сақтандыру төлемдері**

2019 жылдың басынан жүргізілген **сақтандыру төлемдерінің** жалпы көлемі (қайта сақтандыруға қабылданған шарттар бойынша жүзеге асырылған сақтандыру төлемдерін шегергенде) 20 816 млн. теңге болды, бұл өткен жылдың осыған ұқсас кезеңімен салыстырғанда 16,3%-ға көп.

2019 жылдың басынан жүргізілген сақтандыру төлемдерінің жалпы сомасының ең үлкен үлесін ерікті жеке сақтандыру – 48,5%, міндетті сақтандыру – 37,7% және ерікті мүліктік сақтандыру – 13,8% құрайды.

### **Меншікті капитал жеткіліктігі**

Сақтандыру (қайта сақтандыру) ұйымдарының **төлем қабілеттілігінің нақты маржасы** 382 028 млн. теңге (2019 жылдың басында – 357 074 млн. теңге) мөлшерінде қалыптасқан, 2019 жылдың басынан артуы – 7,0%. Сақтандыру секторының төлем қабілеттілігінің нақты маржасының жеткіліктік нормативі 5,12 (2019 жылдың басында – 5,76) құрайды.

**Өтімділігі жоғары активтер** 799 355 млн. теңге немесе активтердің 72,3 % (2019 жылдың басында – 770 307 млн. теңге), 2019 жылдың басынан артуы – 3,8%.

### **Сақтандыру секторының кірістілігі**

2019 жылы сақтандыру секторының таза пайдасы 19 725 млн. теңге құрады, ол өткен жылдың осыған ұқсас кезеңімен салыстырғанда 66,9%-ға көп.

Жиынтық активтер бойынша таза пайдасының арақатысы (ROA) 8,3% болды.

Баланс бойынша меншікті капиталға таза пайдасының арақатысы (ROE) 18,1% болды.

### **Макроэкономикалық көрсеткіштер**

Сақтандыру секторы активтерінің ЖІӨ үлесі 1,88% болады;

Сақтандыру сыйлықақыларының ЖІӨ үлесі – 0,20%;

Сақтандыру сыйлықақыларының адам басына шаққандағы арақатысы – 6 444,1 теңге.

### **Шоғырландыру**

Бірінші ондықтағы сақтандыру компанияларының жиынтық активтеріндегі үлесі 85,1%;

Бірінші ондықтағы сақтандыру компанияларының жиынтық меншікті капиталындағы үлесі 83,3%;

Бірінші ондықтағы сақтандыру компанияларының жиынтық сақтандыру сыйлықақыларындағы үлесі 76,1%;

Бірінші ондықтағы сақтандыру компанияларының жиынтық сақтандыру төлемдеріндегі үлесі 69,0%.

## I. ҚАЗАҚСТАН РЕСПУБЛИКАСЫНЫҢ САҚТАНДЫРУ СЕКТОРЫНЫҢ ҚҰРЫЛЫМЫ

1-кесте. Қазақстан Республикасының сақтандыру нарығының құрылымы

| Сақтандыру секторының құрылымы   | 01.04.2018 | 01.04.2019 |
|--|------------|------------|
| Сақтандыру ұйымдарының саны  | 32         | 27*        |
| оның ішінде өмірді сақтандыру бойынша  | 7          | 7*         |
| Сақтандыру брокерлерінің саны  | 15         | 14         |
| Актuariйлердің саны  | 59         | 56         |
| «Сақтандыру төлемдеріне кепілдік беру қоры» АҚ-тың қатысушысы болып табылатын сақтандыру (қайта сақтандыру) ұйымдарының саны | 22         | 23         |
| ҚР бейрезиденті сақтандыру ұйымдары өкілдерінің саны   | 3          | 3          |

\* Қазақстан Республикасының Ұлттық Банкі Төрағасы орынбасарының 2019 жылғы 4 наурыздағы № 128 бұйрығына сәйкес «Евразия» өмірді сақтандыру Компаниясы» АҚ-ға «өмірді сақтандыру» саласы бойынша сақтандыру (қайта сақтандыру) қызметін жүзеге асыру құқығына лицензия берілді

## II. ҚАЗАҚСТАН РЕСПУБЛИКАСЫНЫҢ САҚТАНДЫРУ СЕКТОРЫНЫҢ АКТИВТЕРІ

2-кесте. ҚР сақтандыру секторының жиынтық активтерінің құрылымы

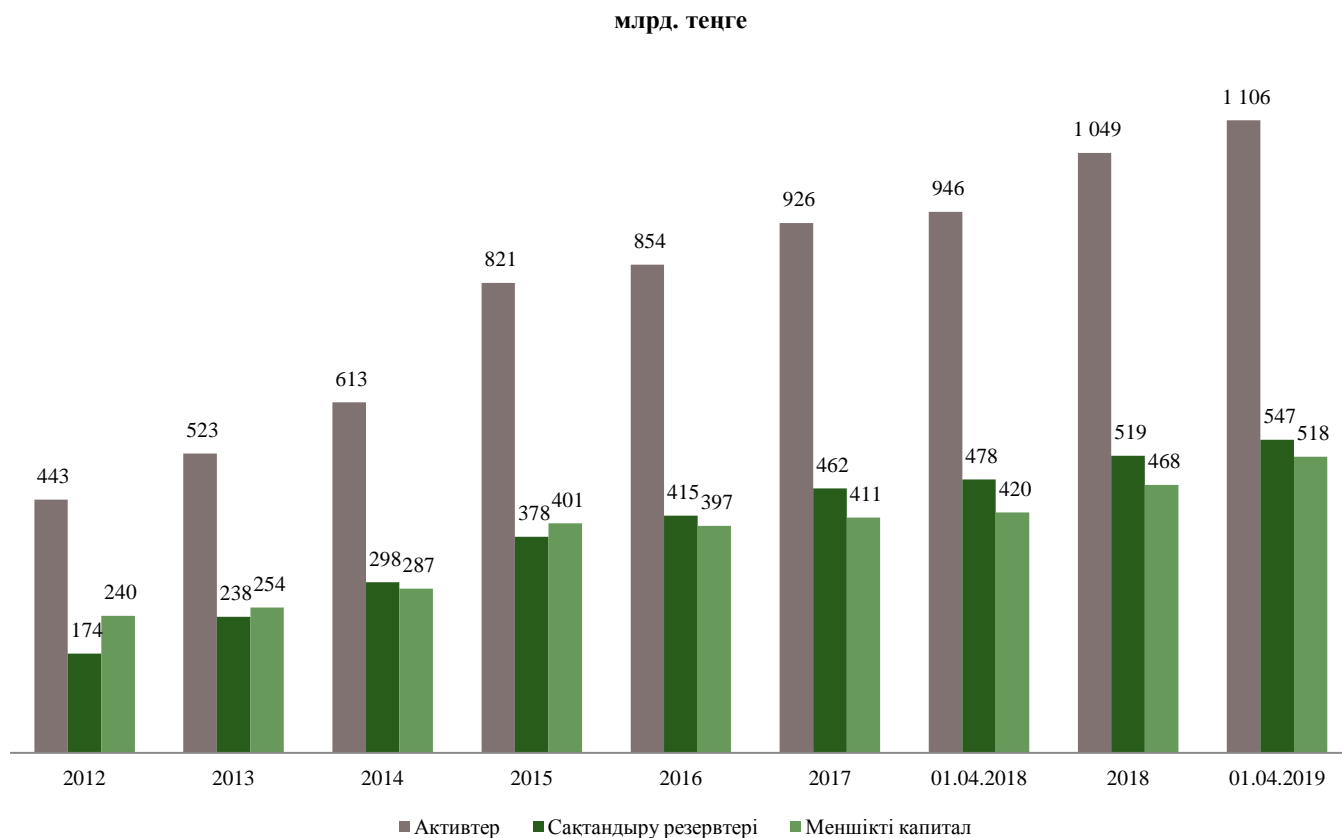
| Көрсеткіштің атауы/күн  | 01.01.2019       |                   | 01.04.2019       |                   | Жылдың басынан өзгерістері, %-бен |
|---|------------------|-------------------|------------------|-------------------|-----------------------------------|
|   | млн. теңге       | жиынтығында %-бен | млн. теңге       | жиынтығында %-бен |                                   |
| Ақша  | 40 739           | 3,9               | 31 285           | 2,8               | -23,2                             |
| Орналастырылған салымдар  | 190 438          | 18,2              | 209 566          | 18,9              | 10,0                              |
| Бағалы қағаздар   | 543 778          | 51,9              | 594 450          | 53,8              | 9,3                               |
| "Кері РЕПО" операциясы  | 71 014           | 6,8               | 38 149           | 3,4               | -46,3                             |
| Сақтанушылар мен делдалдардан алынатын сақтандыру сыйлықақылары | 29 411           | 2,8               | 47 632           | 4,3               | 62,0                              |
| Негізгі қаражат   | 17 560           | 1,7               | 16 805           | 1,5               | -4,3                              |
| Қайта сақтандыру активтері                                      | 111 843          | 10,7              | 119 161          | 10,8              | 6,5                               |
| Өзге дебиторлық берешек   | 10 401           | 1,0               | 7 328            | 0,7               | -29,5                             |
| Басқа активтер  | 33 327           | 3,2               | 41 545           | 3,8               | 24,7                              |
| <b>Активтердің барлығы</b>                                      | <b>1 048 510</b> | <b>100</b>        | <b>1 105 921</b> | <b>100</b>        | <b>5,5</b>                        |

### III. ҚАЗАҚСТАН РЕСПУБЛИКАСЫНЫҢ САҚТАНДЫРУ СЕКТОРЫНЫҢ МІНДЕТТЕМЕЛЕРІ

3-кесте. ҚР сақтандыру секторының жиынтық міндеттемелерінің құрылымы

| Көрсеткіштің атауы/күн  | 01.01.2019     |                   | 01.04.2019     |                   | Жылдың басынан өзгерістері, %-бен |
|---|----------------|-------------------|----------------|-------------------|-----------------------------------|
|   | млн. теңге     | жиынтығында %-бен | млн. теңге     | жиынтығында %-бен |                                   |
| Сақтандыру резервтері, оның ішінде:   | 519 477        | 89,5              | 547 188        | 93,0              | 5,3                               |
| <i>Еңбек сіңірілмеген сыйлықақы резервтері</i>  | 132 670        | 22,9              | 153 178        | 26,0              | 15,5                              |
| <i>Өмірді сақтандыру (қайта сақтандыру) шарттары бойынша орын алмаған шығындардың резерві</i> | 23 021         | 4,0               | 25 336         | 4,3               | 10,1                              |
| <i>Аннуитет шарттары бойынша орын алмаған шығындардың резерві</i>                             | 184 292        | 31,8              | 191 454        | 32,5              | 3,9                               |
| <i>Орын алған, бірақ мәлімделмеген шығындардың резерві</i>                                    | 57 724         | 9,9               | 57 683         | 9,8               | -0,1                              |
| <i>Мәлімделген, бірақ реттелмеген шығындардың резерві</i>                                     | 121 770        | 21,0              | 119 537        | 20,3              | -1,8                              |
| Алынған қарыздар  | 231            | 0,0               | 219            | 0,0               | 2,9                               |
| Қайта сақтандырушылармен есеп айырысу   | 21 061         | 3,6               | 20 881         | 3,5               | -0,9                              |
| Сақтандыру (қайта сақт.) қызметі бойынша делдалд. есеп айырысу                                | 4 589          | 0,8               | 5 310          | 0,9               | 15,7                              |
| Сақтандыру (қайта сақт.) шарттары бойынша төленетін шоттар                                    | 3 906          | 0,7               | 1 874          | 0,3               | -52,0                             |
| Басқа кредиторлық берешек   | 6 237          | 1,1               | 5 857          | 1,0               | -6,1                              |
| Басқа міндеттемелер   | 24 760         | 4,3               | 6 903          | 1,2               | -72,1                             |
| <b>Міндеттемелердің барлығы</b>   | <b>580 243</b> | <b>100</b>        | <b>588 232</b> | <b>100,0</b>      | <b>1,4</b>                        |

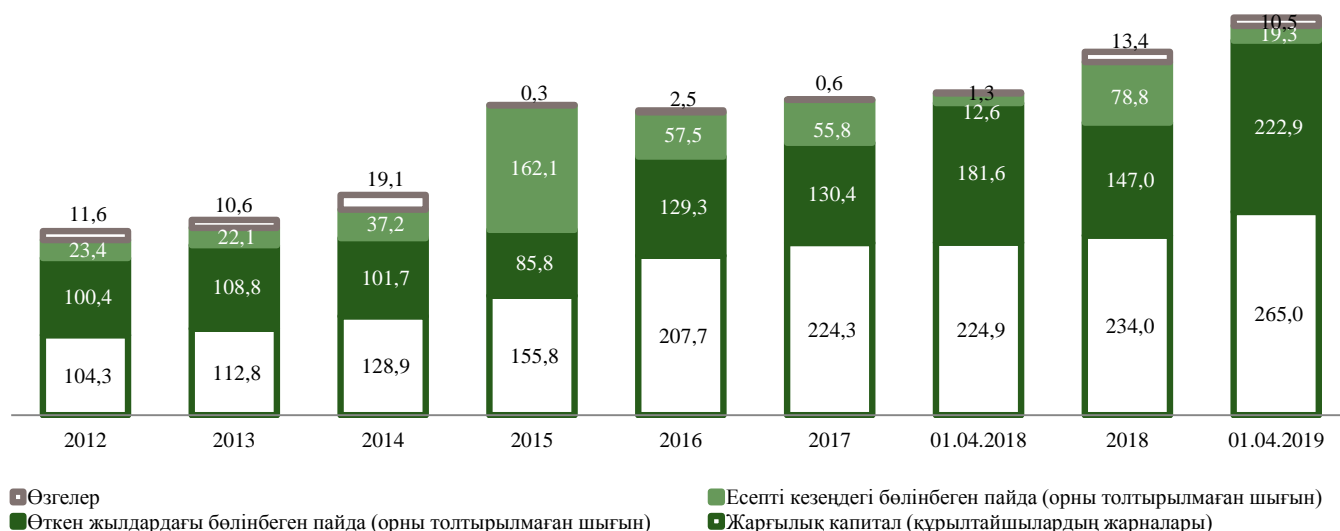
1-график. Активтердің, меншікті капиталдың және сақтандыру резервтерінің динамикасы



#### IV. ҚАЗАҚСТАН РЕСПУБЛИКАСЫНЫҢ САҚТАНДЫРУ СЕКТОРЫНЫҢ МЕНШІКТІ КАПИТАЛЫ

2-график. ҚР сақтандыру секторының балансы бойынша меншікті капиталының құрылымы

млрд. теңге



#### V. САҚТАНДЫРУ СЫЙЛЫҚАҚЫЛАРЫ

4-кесте. Сақтандыру сыйлықақыларының түсімі

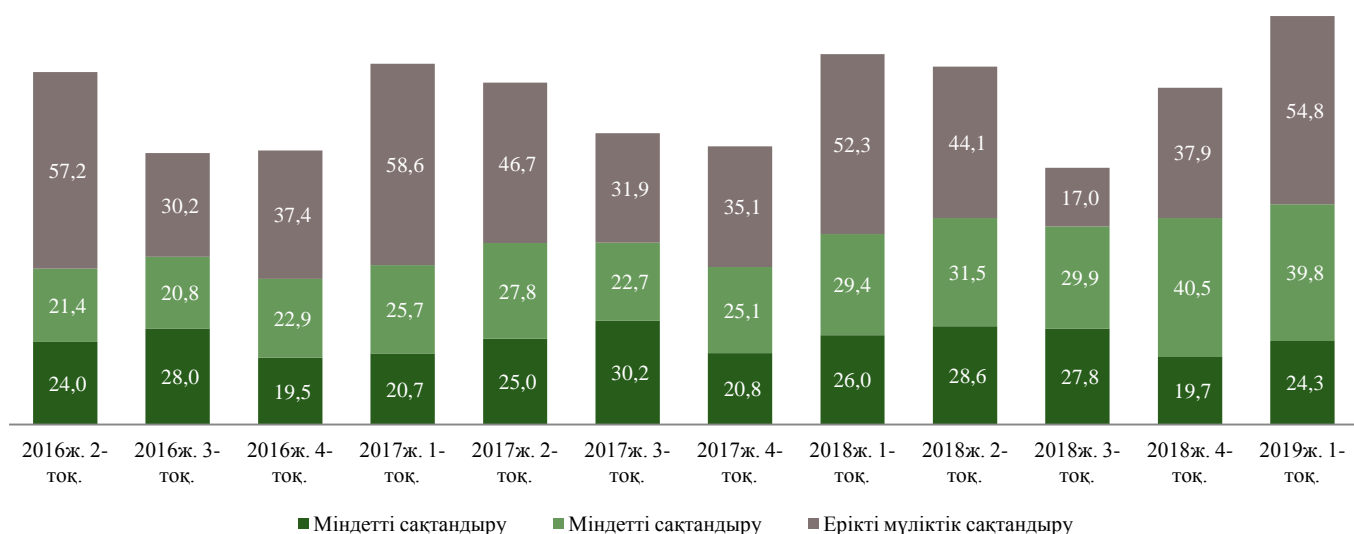
| Сақтандыру сыйлықақыларының түсімі  | 01.04.2018     |                   | 01.04.2019     |                   | Өзгер., %-бен |
|---|----------------|-------------------|----------------|-------------------|---------------|
|   | млн. теңге     | жиынтығында %-бен | млн. теңге     | жиынтығында %-бен |               |
| <b>Барлығы, оның ішінде:</b>  | <b>107 612</b> | <b>100,0</b>      | <b>118 884</b> | <b>100,0</b>      | <b>10,47</b>  |
| <b>Міндетті сақтандыру бойынша, оның ішінде:</b>  | <b>26 049</b>  | <b>24,2</b>       | <b>24 327</b>  | <b>20,5</b>       | <b>-6,61</b>  |
| көлік құралдары иелерінің азаматтық-құқықтық жауапкершілігі                                 | 14 455         | 13,4              | 16 056         | 13,5              | 11,07         |
| қызметкер еңбек (қызметтік) міндеттерін атқарған кезде оны жазатайым оқиғалардан сақтандыру | 10 438         | 9,7               | 6 885          | 5,8               | -34,04        |
| тасымалдаушының жолаушылар алдындағы азаматтық-құқықтық жауапкершілігі                      | 558            | 0,5               | 522            | 0,4               | -6,38         |
| міндетті сақтандырудың өзге сыныптары   | 597            | 0,6               | 864            | 0,7               | 44,57         |
| <b>Ерікті жеке сақтандыру, оның ішінде:</b>   | <b>29 447</b>  | <b>27,4</b>       | <b>39 797</b>  | <b>33,5</b>       | <b>35,15</b>  |
| ауырған жағдайлардан сақтандыру   | 10 737         | 10,0              | 12 992         | 10,9              | 21,00         |
| аннуитеттік сақтандыру  | 5 635          | 5,2               | 9 661          | 8,1               | 71,44         |
| өмірді сақтандыру   | 10 301         | 9,6               | 14 385         | 12,1              | 39,66         |
| жазатайым жағдайлардан сақтандыру   | 2 774          | 2,6               | 2 758          | 2,3               | -0,58         |
| <b>Ерікті мүлдіктік сақтандыру, оның ішінде:</b>  | <b>52 117</b>  | <b>48,4</b>       | <b>54 761</b>  | <b>46,1</b>       | <b>5,07</b>   |
| мүлдікті сақтандыру   | 30 413         | 28,3              | 35 241         | 29,6              | 15,87         |
| азаматтық-құқықтық жауапкершілікті сақтандыру   | 10 696         | 9,9               | 7 550          | 6,4               | -29,42        |
| басқа қаржы шығындарынан сақтандыру   | 1 716          | 1,6               | 1 608          | 1,4               | -6,28         |
| автомобиль көлігін сақтандыру   | 4 339          | 4,0               | 5 503          | 4,6               | 26,80         |
| жүктерді сақтандыру   | 1 256          | 1,2               | 1 096          | 0,9               | -12,77        |
| ерікті мүлдіктік сақтандырудың басқа сыныптары  | 3 696          | 3,4               | 3 764          | 3,2               | 1,84          |

\*сомасы қайта сақтандыру шарттары бойынша қабылданған сақтандыру сыйлықақыларының сомасын ескеріп, сақтандыру (қайта сақтандыру) шартының бұзылуына байланысты шығыстар шегерілуімен көрсетілген



### 3-график. Тоқсан үшін сақтандыру сыйлықақыларының динамикасы

млрд. теңге



\*сомасы қайта сақтандыру шарттары бойынша қабылданған сақтандыру сыйлықақыларының сомасын ескеріп, сақтандыру (қайта сақтандыру) шартының бұзылуына байланысты шығыстар шегерілуімен көрсетілген

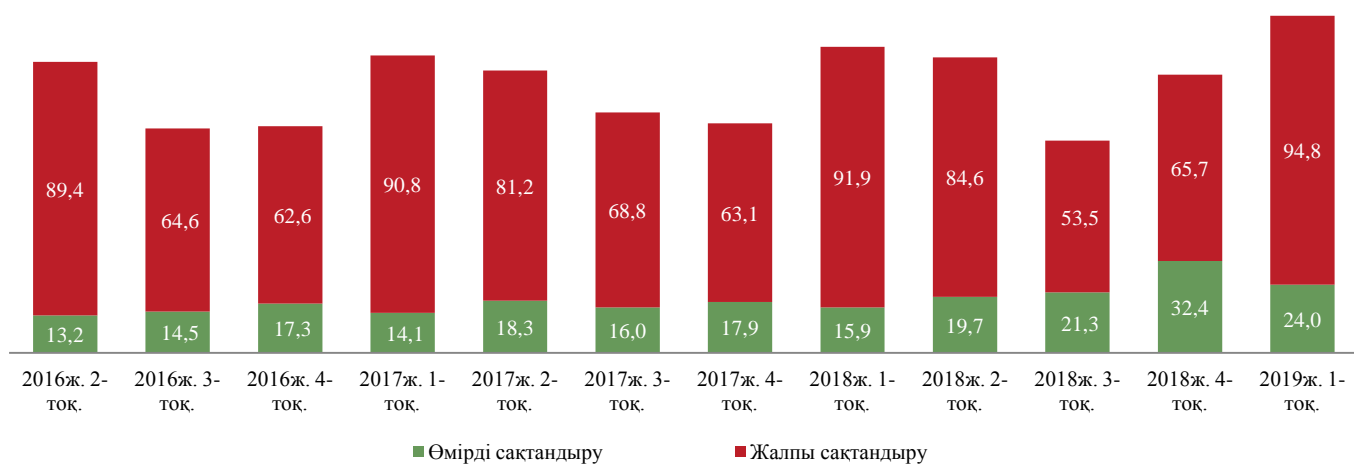
### 5-кесте. Сақтандыру салалары бойынша сақтандыру сыйлықақыларының түсімі

| Сақтандыру салалары бойынша сақтандыру сыйлықақыларының түсімі | 01.04.2018 |                    | 01.04.2019 |                    | Өзгер., %-бен |
|--|------------|--------------------|------------|--------------------|---------------|
|  | млн. теңге | жиын-тығында %-бен | млн. теңге | жиын-тығында %-бен |               |
| Сақтандыру салалары бойынша барлығы                            | 107 612    | 100,0              | 118 884    | 100,0              | 10,47         |
| Өмірді сақтандыру  | 15 936     | 14,8               | 24 046     | 20,2               | 50,90         |
| Жалпы сақтандыру   | 91 676     | 85,2               | 94 838     | 79,8               | 3,45          |

\*сомасы қайта сақтандыру шарттары бойынша қабылданған сақтандыру сыйлықақыларының сомасын ескеріп, сақтандыру (қайта сақтандыру) шартының бұзылуына байланысты шығыстар шегерілуімен көрсетілген

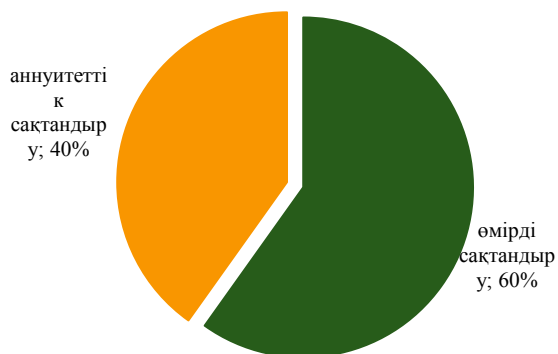
### 4-график. Сақтандыру салалары бойынша сақтандыру сыйлықақыларының динамикасы

млрд. теңге

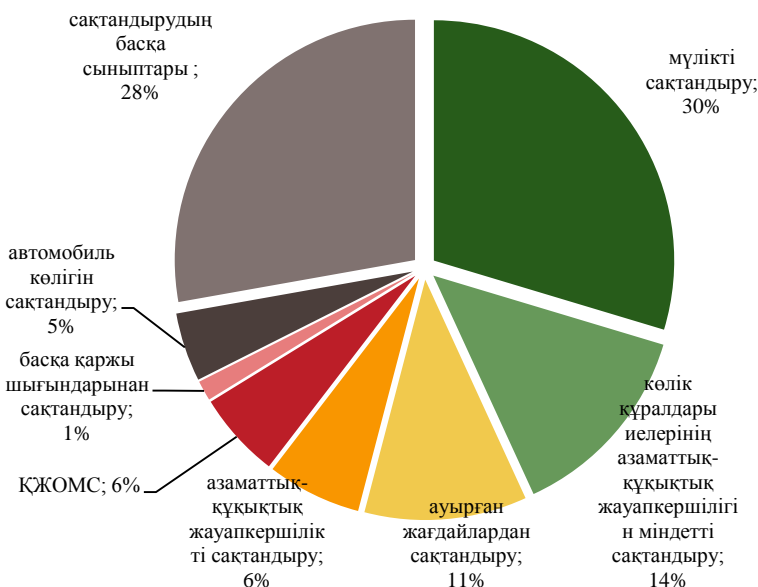


\*сомасы қайта сақтандыру шарттары бойынша қабылданған сақтандыру сыйлықақыларының сомасын ескеріп, сақтандыру (қайта сақтандыру) шартының бұзылуына байланысты шығыстар шегерілуімен көрсетілген

**5-график.** «Өмірді сақтандыру» саласы бойынша сақтандыру сыйлықақылары түсімінің құрылымы, %



**6-график.** «Жалпы сақтандыру» саласы бойынша түскен сақтандыру сыйлықақыларының құрылымы, %

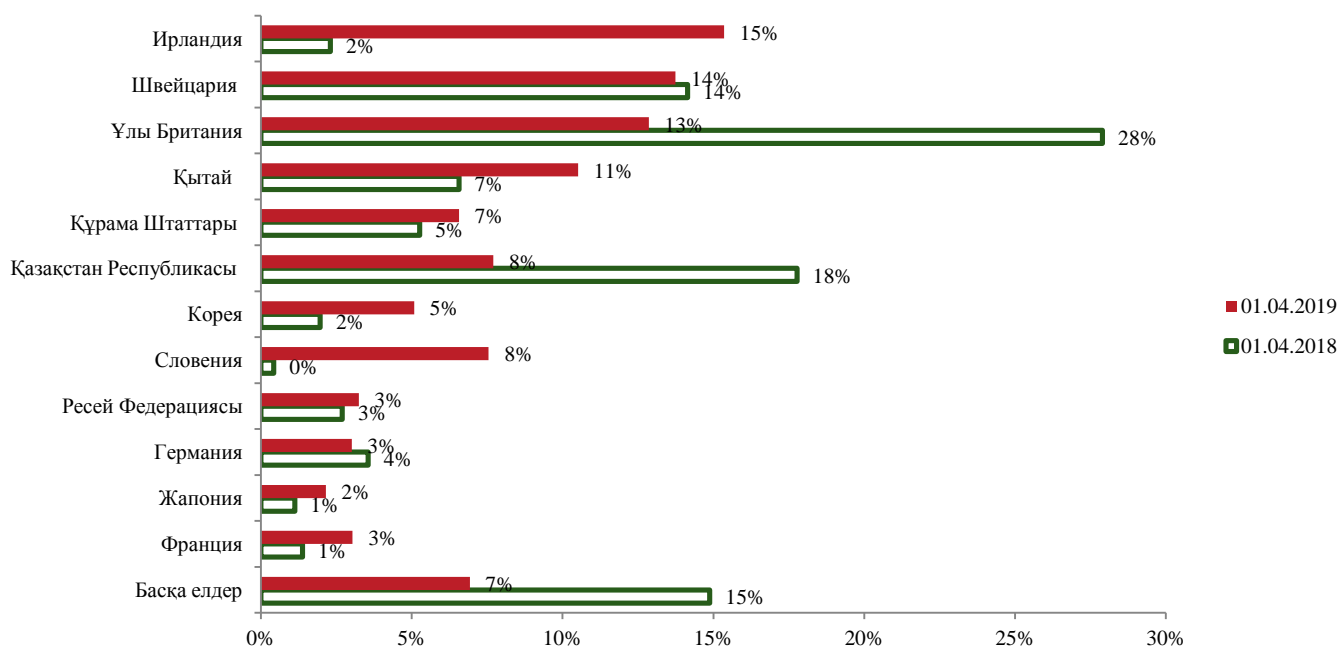


## VI. ҚАЙТА САҚТАНДЫРУ

**6-кесте.** Қайта сақтандыруға берілген сақтандыру сыйлықақыларының құрылымы және қайта сақтандырушының өтемдері

| Сақтандыру сыйлықақылары  | 01.04.2018    |              | 01.04.2019    |              | Өзгер., %-бен |
|---|---------------|--------------|---------------|--------------|---------------|
|   | млн. теңге    | %-бен        | млн. теңге    | %-бен        |               |
| <b>Барлығы қайта сақтандыруға берілді, оның ішінде</b>                                | <b>31 926</b> | <b>100,0</b> | <b>24 774</b> | <b>100,0</b> | <b>-22,40</b> |
| бейрезиденттерге  | 26 251        | 82,2         | 22 866        | 92,3         | -12,90        |
| резиденттерге   | 5 675         | 17,8         | 1 908         | 7,7          | -66,37        |
| <b>Қайта сақтандыру шарттары бойынша алынған тәуекелдер бойынша өтем, оның ішінде</b> | <b>1 900</b>  | <b>100,0</b> | <b>1 876</b>  | <b>100,0</b> | <b>-1,29</b>  |
| Бейрезиденттерден   | 1 623         | 85,4         | 1 378         | 73,5         | -15,09        |
| Резиденттерден  | 277           | 14,6         | 498           | 26,5         | 79,45         |
| <b>Барлығы бейрезиденттерден қайта сақтандыруға қабылданды</b>                        | <b>6 273</b>  |              | <b>6 414</b>  |              | <b>2,26</b>   |

**7-график.** Елдер бойынша қайта сақтандыруға берілген сақтандыру сыйлықақыларының үлесі, %



## VII. САҚТАНДЫРУ ТӨЛЕМДЕРІ

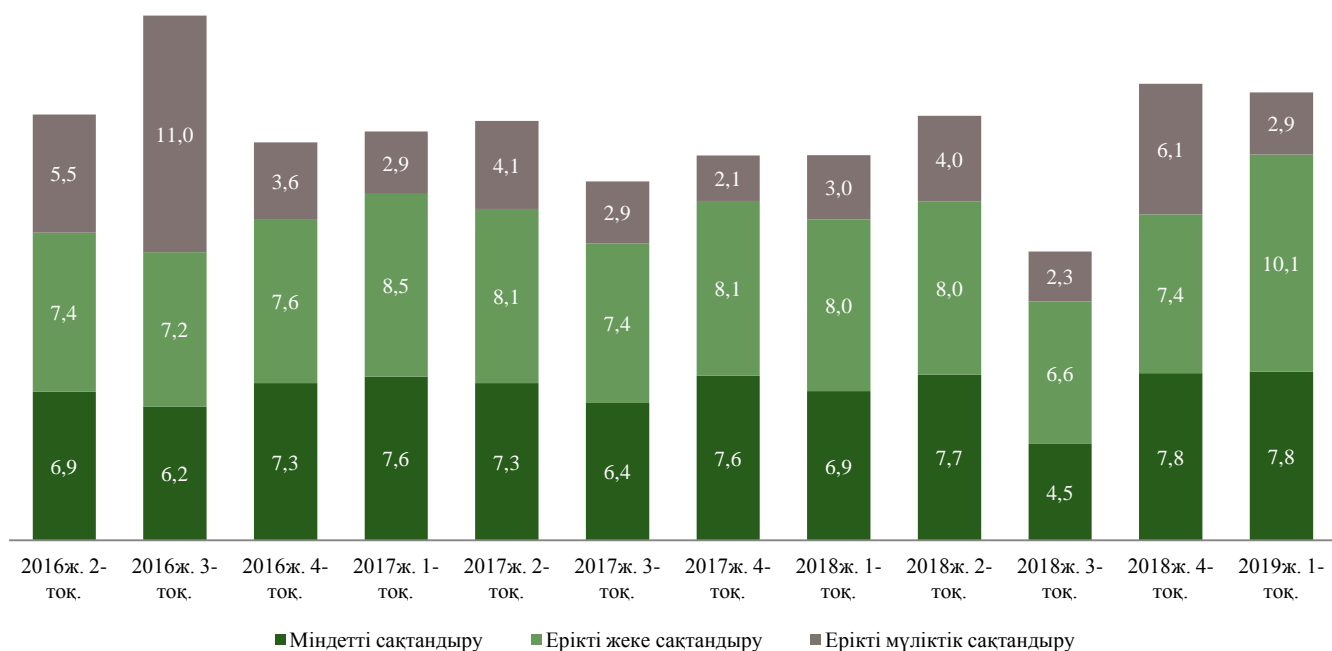
7-кесте. Сақтандыру төлемдерінің құрылымы

| Сақтандыру төлемдері  | 01.04.2018    |                           | 01.04.2019*   |                           | Өзгер.,<br>%-бен |
|---|---------------|---------------------------|---------------|---------------------------|------------------|
|   | млн. теңге    | жиын-<br>тығында<br>%-бен | млн. теңге    | жиын-<br>тығында<br>%-бен |                  |
| <b>Барлығы, оның ішінде:</b>  | <b>17 903</b> | <b>100,0</b>              | <b>20 816</b> | <b>100,0</b>              | <b>16,3</b>      |
| <b>Міндетті сақтандыру бойынша, оның ішінде:</b>  | <b>6 929</b>  | <b>38,7</b>               | <b>7 844</b>  | <b>37,7</b>               | <b>13,2</b>      |
| көлік құралдары иелерінің азаматтық-құқықтық жауапкершілігі                                 | 5 875         | 32,8                      | 6 891         | 33,1                      | 17,3             |
| қызметкер еңбек (қызметтік) міндеттерін атқарған кезде оны жазатайым оқиғалардан сақтандыру | 1 023         | 5,7                       | 922           | 4,4                       | -9,9             |
| өзге сыныптар   | 30            | 0,2                       | 31            | 0,1                       | 2,2              |
| <b>Ерікті жеке сақтандыру, оның ішінде:</b>   | <b>7 985</b>  | <b>44,6</b>               | <b>10 088</b> | <b>48,5</b>               | <b>26,3</b>      |
| ауырған жағдайлардан сақтандыру   | 4 242         | 23,7                      | 5 955         | 28,6                      | 40,4             |
| аннуитеттік сақтандыру  | 3 135         | 17,5                      | 3 544         | 17,0                      | 13,0             |
| өмірді сақтандыру   | 438           | 2,4                       | 382           | 1,8                       | -12,8            |
| жазатайым жағдайлардан сақтандыру   | 170           | 1,0                       | 207           | 1,0                       | 21,5             |
| <b>Ерікті мүлдіктік сақтандыру, оның ішінде:</b>  | <b>2 989</b>  | <b>16,7</b>               | <b>2 883</b>  | <b>13,9</b>               | <b>-3,5</b>      |
| автомобиль көлігін сақтандыру   | 1 368         | 7,6                       | 1 538         | 7,4                       | 12,5             |
| өзге қаржы шығындарынан сақтандыру  | 24            | 0,1                       | 36            | 0,2                       | 51,5             |
| мүлдікті сақтандыру   | 1 252         | 7,0                       | 1 093         | 5,3                       | -12,7            |
| азаматтық-құқықтық жауапкершілікті сақтандыру   | 128           | 0,7                       | 83            | 0,4                       | -35,1            |
| өзге сыныптар   | 217           | 1,2                       | 133           | 0,6                       | -38,9            |

\* сомасы қайта сақтандыруға қабылданған шарттар б-ша жүзеге асырылған сақт. төлемдері шегеріліп көрсетілген, -6,3 млрд. теңге

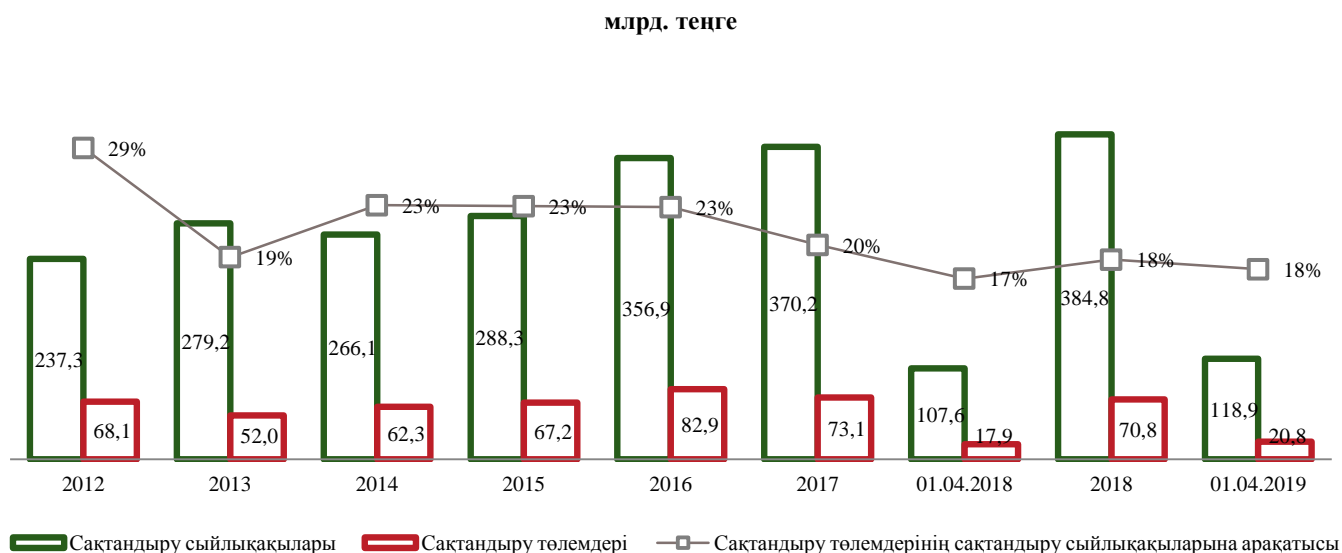
8-график. Сақтандыру төлемдерінің динамикасы

млрд. теңге



\* сомасы қайта сақтандыруға қабылданған шарттар б-ша жүзеге асырылған сақт. төлемдері шегеріліп көрсетілген

9-график. Сақтандыру төлемдерінің сақтандыру сыйлықақыларына арақатысы



\*сақтандыру сыйлықақылары қайта сақтандыру шарттары б-ша қабылданған сақтандыру сыйлықақыларының сомасын ескерумен көрсетілген

\*\*сақтандыру төлемдері қайта сақтандыруға қабылданған шарттар б-ша жүзеге асырылған сақт. төлемдері шегеріліп көрсетілген

## VIII. ҚАЗАҚСТАН РЕСПУБЛИКАСЫНЫҢ САҚТАНДЫРУ СЕКТОРЫ ҚЫЗМЕТІНІҢ ТИІМДІЛІГІ

8-кесте. Сақтандыру қайта сақтандыру ұйымдарының кірістері мен шығыстары

| Кіріс пен шығыс  | 01.04.2018    |              | 01.04.2019    |              | Өзгер.,<br>%-бен |
|--|---------------|--------------|---------------|--------------|------------------|
|  | млн. теңге    | %-бен        | млн. теңге    | %-бен        |                  |
| Сақтандыру қызметінен түскен кірістер                            | 55 702        | 93,1         | 76 064        | 82,7         | 36,6             |
| Инвестициялық қызметтен түскен кірістер                          | 3 666         | 6,1          | 15 342        | 16,7         | -318,5           |
| Өзге кірістер  | 443           | 0,7          | 570           | 0,6          | -28,6            |
| <b>Кірістер жиынтығы</b>   | <b>59 811</b> | <b>100,0</b> | <b>91 976</b> | <b>100,0</b> | <b>53,8</b>      |
| Сақтандыру төлемдерін жүзеге асыру бойынша таза шығыстар         | 15 205        | 33,0         | 24 674        | 35,8         | 62,3             |
| Сақтандыру қызметі бойынша комиссиялық сыйақы төлеу шығыстары    | 12 044        | 26,1         | 17 494        | 25,4         | 45,3             |
| Жалпы және әкімшілік шығыстар                                    | 13 304        | 28,9         | 16 574        | 24,0         | 24,6             |
| Өзге шығыстар  | 5 536         | 12,0         | 10 184        | 14,8         | 83,9             |
| <b>Шығыстардың жиынтығы</b>                                      | <b>46 089</b> | <b>100,0</b> | <b>68 926</b> | <b>100,0</b> | <b>49,5</b>      |
| Корпоративтік табыс салығын төлегенге дейінгі таза пайда (шығын) | 13 721        |              | 23 050        |              | 68,0             |
| Корпоративтік табыс салығы                                       | 1 901         |              | 3 325         |              | 74,9             |
| <b>Салық төлегеннен кейінгі таза пайда (шығын) жиынтығы</b>      | <b>11 820</b> |              | <b>19 725</b> |              | <b>66,9</b>      |

## IX. МАКРОЭКОНОМИКАЛЫҚ КӨРСЕТКІШТЕР ЖӘНЕ САҚТАНДЫРУ СЕКТОРЫНЫҢ ШОҒЫРЛАНДЫРЫЛУЫ

9-кесте. Сақтандыру секторының макроэкономикалық көрсеткіштері

| Сақтандыру секторының негізгі көрсеткіштері                                       | 01.04.2018 | 01.01.2019 | 01.04.2019 |
|---|------------|------------|------------|
| ЖІӨ, млрд. теңгемен <sup>1</sup>  | 51 855,3   | 58 785,7   | 58 785,7   |
| Активтердің ЖІӨ-ге қатынасы, %-бен  | 1,82%      | 1,78%      | 1,88%      |
| Меншікті капиталдың ЖІӨ-ге қатынасы, %-бен  | 0,81%      | 0,80%      | 0,88%      |
| Сақтандыру сыйлықақыларының ЖІӨ-ге қатынасы, %-бен                                | 0,21%      | 0,65%      | 0,20%      |
| Сақтандыру сыйлықақыларының жан басына шаққандағы қатынасы, теңгемен <sup>2</sup> | 5 921,4    | 20 920,4   | 6 444,1    |

10-кесте. Сақтандыру секторының шоғырлануы, %

| Сақтандыру нарығының жиынтық көрсеткіштерінен үлесі, %                | 01.04.2018 | 01.01.2019 | 01.04.2019 |
|---|------------|------------|------------|
| Бірінші ондықтағы сақтандыру компанияларының активтері                | 76,4       | 83,7       | 85,1       |
| Бірінші ондықтағы сақтандыру компанияларының меншікті капиталы        | 78,0       | 81,5       | 83,3       |
| Бірінші ондықтағы сақтандыру компанияларының сақтандыру сыйлықақылары | 66,0       | 71,8       | 76,1       |
| Бірінші ондықтағы сақтандыру компанияларының сақтандыру төлемдері     | 55,7       | 66,2       | 69,0       |

## X. ҚАЗАҚСТАН РЕСПУБЛИКАСЫНЫҢ САҚТАНДЫРУ БРОКЕРЛЕРІНІҢ ҚЫЗМЕТІ

Сақтандыру брокерлері **активтерінің** жиынтық көлемі 2019 жылғы 1 сәуірдегі жағдай бойынша 5 324 млн. теңге (2019 жылғы 1 қаңтарда – 5 309 млн. теңге), 2019 жылдың 1 қаңтардағы жағдай бойынша артуы – 0,3%.

Сақтандыру брокерлерінің **міндеттемелері** 2019 жылғы 1 сәуірдегі жағдай бойынша 2 792 млн. теңге (2019 жылғы 1 қаңтарда – 2 969 млн. теңге), 2019 жылдың 1 қаңтардағы жағдай бойынша кемуі – 6%.

Сақтандыру брокерлерінің жиынтық **меншікті капиталы** 2019 жылғы 1 сәуірдегі жағдай бойынша 2 532 млн. теңге (2019 жылғы 1 қаңтарда – 2 340 млн. теңге), 2019 жылдың 1 қаңтардағы жағдай бойынша артуы – 8,2%.

<sup>1</sup> Қазақстан Республикасы Ұлттық Экономика министрлігі Статистика комитетінің деректері бойынша

<sup>2</sup> Қазақстан Республикасы Ұлттық Экономика министрлігі Статистика комитетінің деректері бойынша 01.04.2019 ж. ҚР халқының саны 18 448,6 мың адам болды.