

Қазақстан Республикасының Ұлттық Банкі

**ҚАЗАҚСТАН РЕСПУБЛИКАСЫНЫҢ
САҚТАНДЫРУ СЕКТОРЫНЫҢ
АҒЫМДАҒЫ ЖАҒДАЙЫ**

2018 ЖЫЛҒЫ 1 СӘУІРДЕГІ ЖАҒДАЙ БОЙЫНША

АЛМАТЫ 2018ж.

ҚАЗАҚСТАН РЕСПУБЛИКАСЫНЫҢ САҚТАНДЫРУ СЕКТОРЫНЫҢ 2018 ЖЫЛҒЫ 1 СӘУІРДЕГІ ЖАҒДАЙ БОЙЫНША АҒЫМДАҒЫ ЖАҒДАЙЫ

ОСЫ ШОЛУДЫҢ МАҚСАТЫ

Осы шолу Қазақстан Республикасының сақтандыру секторының даму динамикасын және елдегі экономикалық жай-күйіне әсерін көрсетуге бағытталған.

СИПАТТАМА

Шолу сақтандыру секторының көрсеткіштеріндегі негізгі өзгерістерді көрсететін кестелер мен графиктер, сондай-ақ сипаттамалық бөлігі түрінде берілген:

- Активтердің құрылымын сипаттау;
- Міндеттемелердің құрылымын сипаттау;
- Сақтандыру сыйлықтарының құрылымын сипаттау;
- Сақтандыру төлемдерінің құрылымын сипаттау;
- Қайта сақтандыру қызметін сипаттау;
- ҚР сақтандыру секторының пруденциялық нормативтерін орындауын сипаттау;
- Сақтандыру секторының кірістілігін сипаттау;

Көлемі: 13 бет

Кесте саны: 10

График саны: 9

Кезеңділігі: ай сайынғы жаңарту

МАЗМҰНЫ

01.04.2018ж. ҚР сақтандыру секторының негізгі көрсеткіштері	4
I. ҚАЗАҚСТАН РЕСПУБЛИКАСЫНЫҢ САҚТАНДЫРУ СЕКТОРЫНЫҢ ҚҰРЫЛЫМЫ	6
1-кесте. Қазақстан Республикасының сақтандыру нарығының құрылымы	6
II. ҚАЗАҚСТАН РЕСПУБЛИКАСЫНЫҢ САҚТАНДЫРУ СЕКТОРЫНЫҢ АКТИВТЕРІ	6
2-кесте. ҚР сақтандыру секторының жиынтық активтерінің құрылымы	6
III. ҚАЗАҚСТАН РЕСПУБЛИКАСЫНЫҢ САҚТАНДЫРУ СЕКТОРЫНЫҢ МІНДЕТТЕМЕЛЕРІ	7
3-кесте. ҚР сақтандыру секторының жиынтық міндеттемелерінің құрылымы	7
1-график. Активтердің, меншікті капиталдың және сақтандыру резервтерінің динамикасы	7
IV. ҚАЗАҚСТАН РЕСПУБЛИКАСЫНЫҢ САҚТАНДЫРУ СЕКТОРЫНЫҢ МЕНШІКТІ КАПИТАЛЫ	8
2-график. ҚР сақтандыру секторының балансы бойынша меншікті капиталының құрылымы	8
V. САҚТАНДЫРУ СЫЙЛЫҚАҚЫЛАРЫ	8
4-кесте. Сақтандыру сыйлықақыларының түсімі	8
3-график. Тоқсан үшін сақтандыру сыйлықақыларының динамикасы	9
5-кесте. Сақтандыру салалары бойынша сақтандыру сыйлықақыларының түсімі	9
4-график. Сақтандыру салалары бойынша сақтандыру сыйлықақыларының динамикасы	9
5-график. «Өмірді сақтандыру» саласы бойынша сақтандыру сыйлықақылары түсімінің құрылымы, %	10
6-график. «Жалпы сақтандыру» саласы бойынша түскен сақтандыру сыйлықақыларының құрылымы, %	10
VI. ҚАЙТА САҚТАНДЫРУ	10
6-кесте. Қайта сақтандыруға берілген сақтандыру сыйлықақыларының құрылымы және қайта сақтандырушының өтемдері	10
7-график. Елдер бойынша қайта сақтандыруға берілген сақтандыру сыйлықақыларының үлесі, %	10
VII. САҚТАНДЫРУ ТӨЛЕМДЕРІ	11
7-кесте. Сақтандыру төлемдерінің құрылымы	11
8-график. Сақтандыру төлемдерінің динамикасы	11
9-график. Сақтандыру төлемдерінің сақтандыру сыйлықақыларына арақатысы	12
VIII. ҚАЗАҚСТАН РЕСПУБЛИКАСЫНЫҢ САҚТАНДЫРУ СЕКТОРЫ ҚЫЗМЕТІНІҢ ТИІМДІЛІГІ	12
8-кесте. Сақтандыру қайта сақтандыру ұйымдарының кірістері мен шығыстары	12
IX. МАКРОЭКОНОМИКАЛЫҚ КӨРСЕТКІШТЕР ЖӘНЕ САҚТАНДЫРУ СЕКТОРЫНЫҢ ШОҒЫРЛАНДЫРЫЛУЫ	13
9-кесте. Сақтандыру секторының макроэкономикалық көрсеткіштері	13
10-кесте. Сақтандыру секторының шоғырлануы, %	13
X. ҚАЗАҚСТАН РЕСПУБЛИКАСЫНЫҢ САҚТАНДЫРУ БРОКЕРЛЕРІНІҢ ҚЫЗМЕТІ	13

01.04.2018ж. ҚР сақтандыру секторының негізгі көрсеткіштері

Сақтандыру секторы 32 сақтандыру ұйымымен көрінеді, оның ішінде 7 – өмірді сақтандыру бойынша.

Активтер

Сақтандыру (қайта сақтандыру) ұйымдарының **активтері** 2018 жылғы 1 сәуірдегі жағдай бойынша 946 098 млн. теңге (2018 жылдың басында – 926 125 млн. теңге), 2018 жылдың басынан артуы – 2,2%.

Активтердің құрылымында ең үлкен үлесін (жиынтық активтердің 46,0%) 435 392 млн.теңге сомасындағы **бағалы қағаздар** (2018 жылдың басында – 424 820 млн.теңге), 2018 жылдың басынан артуы – 2,5%.

Екінші деңгейдегі банктерде орналастырылған **салымдар** жиынтық активтердің 22,7 % үлесімен 215 230 млн.теңге болады (2018 жылдың басында – 206 646 млн.теңге немесе жиынтық активтердің 22,3%), 2018 жылдың басынан артуы – 4,2%.

Қайта сақтандыру активтері 113 490 млн.теңге болады жиынтық активтердің үлесі 12,0% (2018 жылдың басында – 110 361 млн. теңге немесе жиынтық активтердің 11,9%), 2018 жылдың басынан артуы – 2,8%.

Міндеттемелер және резервтер

Сақтандыру (қайта сақтандыру) ұйымының 2018 жылғы 1 сәуірдегі жағдай бойынша **міндеттемелері** 525 569 млн. теңге (2018 жылдың басында – 513 003 млн. теңге), 2018 жылдың басынан артуы – 2,1%.

Міндеттемелердің құрылымында ең үлкен үлесті (жиынтық міндеттемелердің 91,0%) 478 092 млн. теңге сомасындағы **сақтандыру резервтері** иеленеді (2018 жылдың басында – 462 063 млн. теңге), 2018 жылдың басынан артуы – 3,5%.

Сақтандыру сыйлықақылары

Сақтандыру сыйлықақыларының 2018 жылғы 1 сәуірдегі жағдай бойынша көлемі 2017 жылғы 1 сәуірдегі осыған ұқсас көрсеткішпен салыстырғанда 2,78%-ға ұлғайды және 107 845 млн. теңге болды, олардың тікелей сақтандыру шарттары бойынша қабылданған сақтандыру сыйлықақыларының көлемі – 95 779 млн. теңге.

Сақтандыру сыйлықақыларының негізгі үлесі ерікті мүліктік сақтандыру (сақтандыру сыйлықақыларының жалпы көлемі 52 350 млн. теңге немесе 48,5%).

Міндетті сақтандыру бойынша 26 049 млн. теңге немесе сақтандыру сыйлықақыларының жиынтық көлемі 24,2%, ерікті жеке сақтандыру бойынша – 29 447 млн. теңге немесе 27,3%.

"Өмірді сақтандыру" саласы:

"Өмірді сақтандыру" саласы бойынша 2018 жылдың басынан да жиналған сақтандыру сыйлықақыларының көлемі 15 936 млн. теңге, бұл өткен жылдың осыған ұқсас кезеңімен салыстырғанда 13,04%-ға көп. Жиынтық сақтандыру сыйлықақыларындағы «өмірді сақтандыру» саласы бойынша жиналған сақтандыру сыйлықақыларының үлесі есепті күні 14,8%, 2017 жылғы 1 сәуірде 13,4% болды.

"Жалпы сақтандыру" саласы:

"Жалпы сақтандыру" саласы бойынша 2018 жылдың басынан да жиналған сақтандыру сыйлықақыларының көлемі 91 909 млн. теңге, бұл өткен жылдың осыған ұқсас кезеңімен салыстырғанда 1,19%-ға көп.

Қайта сақтандыру

Қайта сақтандыруға берілген сақтандыру сыйлықақыларының көлемі 32 046 млн. теңге немесе сақтандыру сыйлықақыларының жиынтық көлемінің 29,7%-ы болды. Бұл ретте Қазақстан Республикасының бейрезиденттеріне сақтандыру сыйлықақыларының жиынтық көлемінен 82,3% қайта сақтандыруға берілді.

Сақтандыру (қайта сақтандыру) ұйымдары қайта сақтандыру шарттары бойынша қабылдаған сақтандыру сыйлықақыларының жалпы сомасы 12 066 млн. теңге болды. Бұл ретте Қазақстан Республикасының

бейрезиденттерінен қайта сақтандыруға қабылданған сақтандыру сыйлықақыларының сомасы 6 273 млн. теңге болды.

Қайта сақтандыру шарттары бойынша алынған тәуекелдер бойынша өтем 1 900 млн. теңге немесе қайта сақтандыруға берілген сақтандыру сыйлықақыларының 5,9%-ы болды.

Сақтандыру төлемдері

2018 жылдың басынан жүргізілген **сақтандыру төлемдерінің** жалпы көлемі (қайта сақтандыруға қабылданған шарттар бойынша жүзеге асырылған сақтандыру төлемдерін шегергенде) 17 903 млн. теңге болды, бұл өткен жылдың осыған ұқсас кезеңімен салыстырғанда 6,0%-ға аз.

2018 жылдың басынан жүргізілген сақтандыру төлемдерінің жалпы сомасының ең үлкен үлесін ерікті жеке сақтандыру – 44,6%, міндетті сақтандыру – 38,7% және ерікті мүліктік сақтандыру – 16,7% құрайды.

Меншікті капитал жеткіліктігі

Сақтандыру (қайта сақтандыру) ұйымдарының **төлем қабілеттілігінің нақты маржасы** 340 731 млн. теңге (2018 жылдың басында – 322 385 млн. теңге) мөлшерінде қалыптасқан, 2018 жылдың басынан артуы – 5,7%. Сақтандыру секторының төлем қабілеттілігінің нақты маржасының жеткіліктік нормативі 4,79 (2018 жылдың басында – 5,48) құрайды.

Өтімділігі жоғары активтер 668 278 млн. теңге немесе активтердің 70,6 % (2018 жылдың басында – 657 782 млн. теңге), 2018 жылдың басынан артуы – 1,6%.

Сақтандыру секторының кірістілігі

2018 жылы сақтандыру секторының таза пайдасы 12 701 млн. теңге құрады, ол өткен жылдың осыған ұқсас кезеңімен салыстырғанда 8 кесе жоғары.

Жиынтық активтер бойынша таза пайдасының арақатысы (ROA) 7,5% болды.

Баланс бойынша меншікті капиталға таза пайдасының арақатысы (ROE) 16,5% болды.

Макроэкономикалық көрсеткіштер

Сақтандыру секторы активтерінің ЖІӨ үлесі 1,83% болады;

Сақтандыру сыйлықақыларының ЖІӨ үлесі – 0,21%;

Сақтандыру сыйлықақыларының адам басына шаққандағы арақатысы – 5 921,4 теңге.

Шоғырландыру

Бірінші ондықтағы сақтандыру компанияларының жиынтық активтеріндегі үлесі 76,3%;

Бірінші ондықтағы сақтандыру компанияларының жиынтық меншікті капиталындағы үлесі 78,0%;

Бірінші ондықтағы сақтандыру компанияларының жиынтық сақтандыру сыйлықақыларындағы үлесі 65,9%;

Бірінші ондықтағы сақтандыру компанияларының жиынтық сақтандыру төлемдеріндегі үлесі 55,7%.

I. ҚАЗАҚСТАН РЕСПУБЛИКАСЫНЫҢ САҚТАНДЫРУ СЕКТОРЫНЫҢ ҚҰРЫЛЫМЫ

1-кесте. Қазақстан Республикасының сақтандыру нарығының құрылымы

Сақтандыру секторының құрылымы	01.04.2017	01.04.2018
Сақтандыру ұйымдарының саны	32	32
<i>оның ішінде өмірді сақтандыру бойынша</i>	7	7
Сақтандыру брокерлерінің саны	14	15
Актуарийлердің саны	59	59
«Сақтандыру төлемдеріне кепілдік беру қоры» АҚ-тың қатысушысы болып табылатын сақтандыру (қайта сақтандыру) ұйымдарының саны	22	22
ҚР бейрезиденті сақтандыру ұйымдары өкілдерінің саны	3	3

II. ҚАЗАҚСТАН РЕСПУБЛИКАСЫНЫҢ САҚТАНДЫРУ СЕКТОРЫНЫҢ АКТИВТЕРІ

2-кесте. ҚР сақтандыру секторының жиынтық активтерінің құрылымы

Көрсеткіштің атауы/күн	01.01.2018*		01.04.2018		Жылдың басынан өзгерістері, %-бен
	млн. теңге	жиын-тығында %-бен	млн. теңге	жиын-тығында %-бен	
Ақша	42 069	4,5	37 680	4,0	-10,4
Орналастырылған салымдар	206 646	22,3	215 230	22,7	4,2
Бағалы қағаздар	424 820	45,9	435 392	46,0	2,5
"Кері РЕПО" операциясы	52 891	5,7	48 912	5,2	-7,5
Сақтанушылар мен делдалдардан алынатын сақтандыру сыйлықақылары	31 570	3,4	41 069	4,3	30,1
Негізгі қаражат	18 622	2,0	19 258	2,0	3,4
Қайта сақтандыру активтері	110 361	11,9	113 490	12,0	2,8
Өзге дебиторлық берешек	14 411	1,6	9 665	1,0	-32,9
Басқа активтер	24 735	2,7	25 402	2,7	2,7
Активтердің барлығы	926 125	100	946 098	100	2,2

*сомасы аудиттелген деректер бойынша көрсетілген

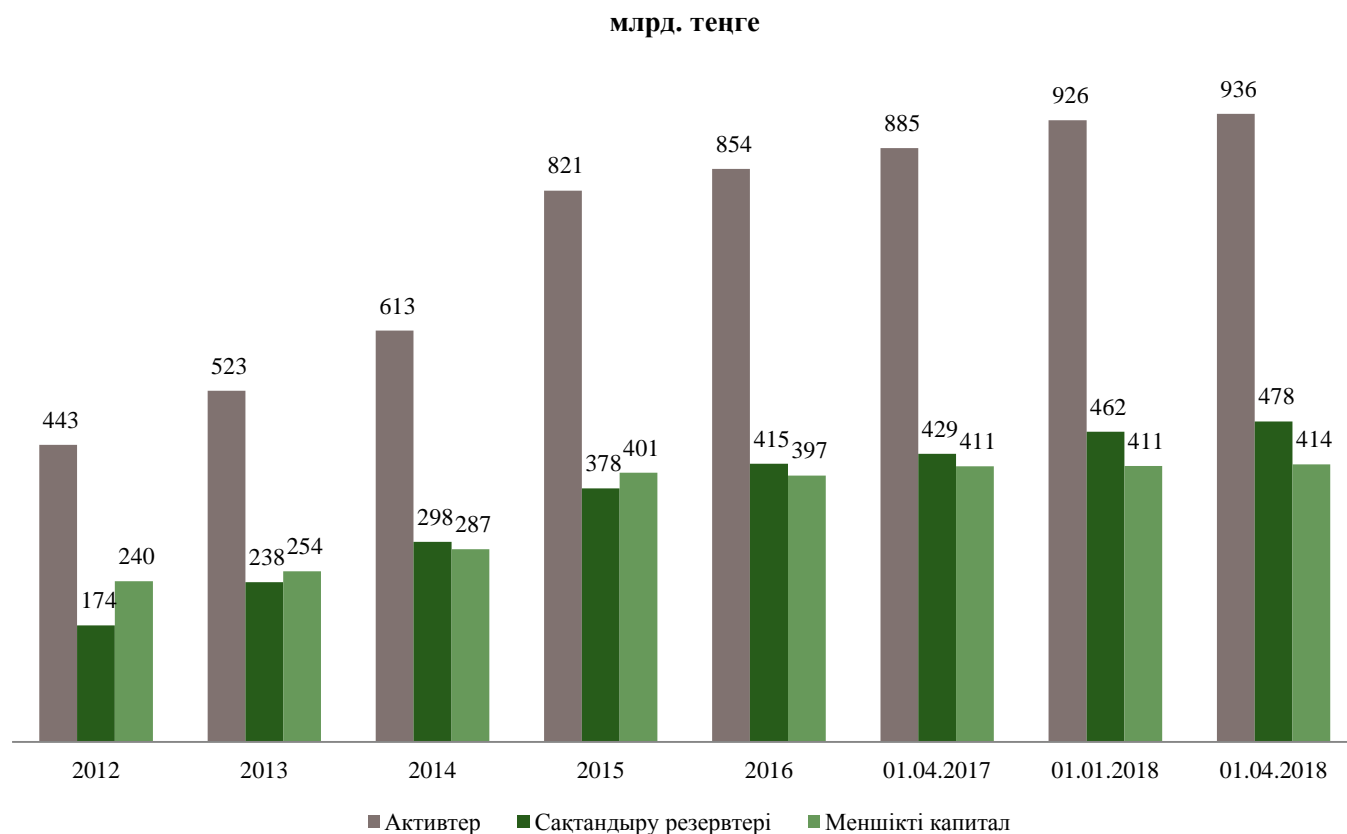
III. ҚАЗАҚСТАН РЕСПУБЛИКАСЫНЫҢ САҚТАНДЫРУ СЕКТОРЫНЫҢ МІНДЕТТЕМЕЛЕРІ

3-кесте. ҚР сақтандыру секторының жиынтық міндеттемелерінің құрылымы

Көрсеткіштің атауы/күн	01.01.2018*		01.04.2018		Жылдың басынан өзгерістері, %-бен
	млн. теңге	жиынтығында %-бен	млн. теңге	жиынтығында %-бен	
Сақтандыру резервтері, оның ішінде:	462 063	89,7	478 092	91,0	3,5
<i>Еңбек сіңірілмеген сыйлықақы резервтері</i>	133 334	25,9	149 658	28,5	12,2
<i>Өмірді сақтандыру (қайта сақтандыру) шарттары бойынша орын алмаған шығындардың резерві</i>	13 962	2,7	14 300	2,7	2,4
<i>Аннуитет шарттары бойынша орын алмаған шығындардың резерві</i>	157 368	30,6	162 327	30,9	3,2
<i>Орын алған, бірақ мәлімделмеген шығындардың резерві</i>	57 483	11,2	55 148	10,5	-4,1
<i>Мәлімделген, бірақ реттелмеген шығындардың резерві</i>	99 917	19,4	96 658	18,4	-3,3
Алынған қарыздар	277	0,1	284	0,1	2,6
Қайта сақтандырушылармен есеп айырысу	14 828	2,9	21 442	4,1	44,6
Сақтандыру (қайта сақт.) қызметі бойынша делдалд. есеп айырысу	3 092	0,6	3 337	0,6	7,9
Сақтандыру (қайта сақт.) шарттары бойынша төленетін шоттар	1 993	0,4	1 905	0,4	-4,4
Басқа кредиторлық берешек	4 519	0,9	4 901	0,9	8,5
Басқа міндеттемелер	28 232	5,5	15 608	3,0	-44,7
Міндеттемелердің барлығы	515 003	100,0	525 569	100,0	2,1

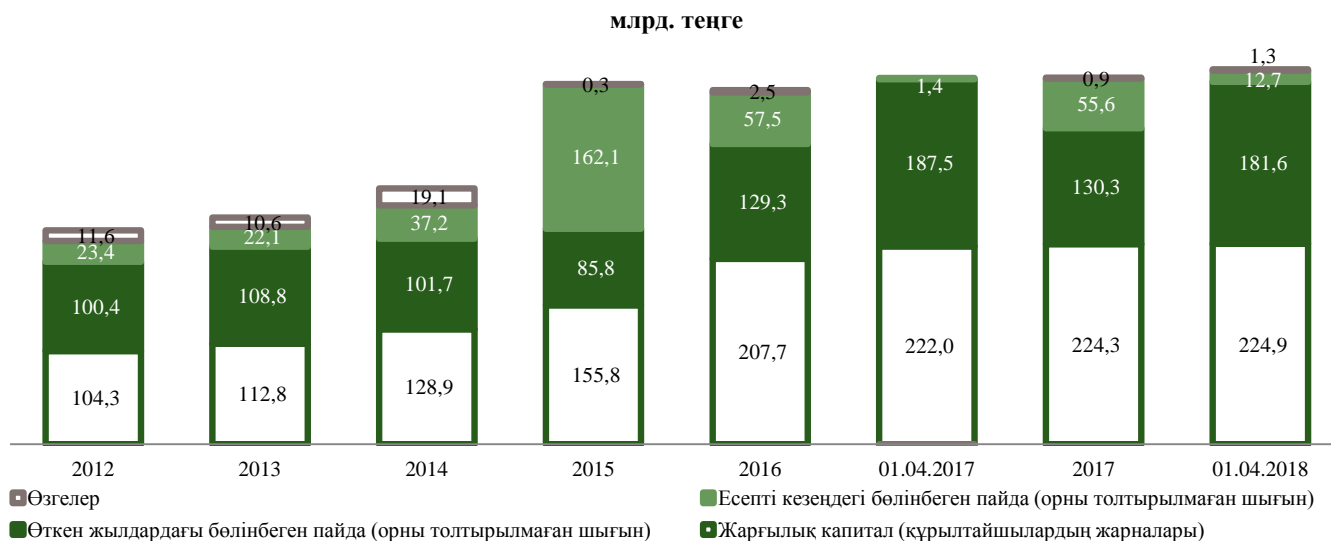
*сомасы аудиттелген деректер бойынша көрсетілген

1-график. Активтердің, меншікті капиталдың және сақтандыру резервтерінің динамикасы



IV. ҚАЗАҚСТАН РЕСПУБЛИКАСЫНЫҢ САҚТАНДЫРУ СЕКТОРЫНЫҢ МЕНШІКТІ КАПИТАЛЫ

2-график. ҚР сақтандыру секторының балансы бойынша меншікті капиталының құрылымы



V. САҚТАНДЫРУ СЫЙЛЫҚАҚЫЛАРЫ

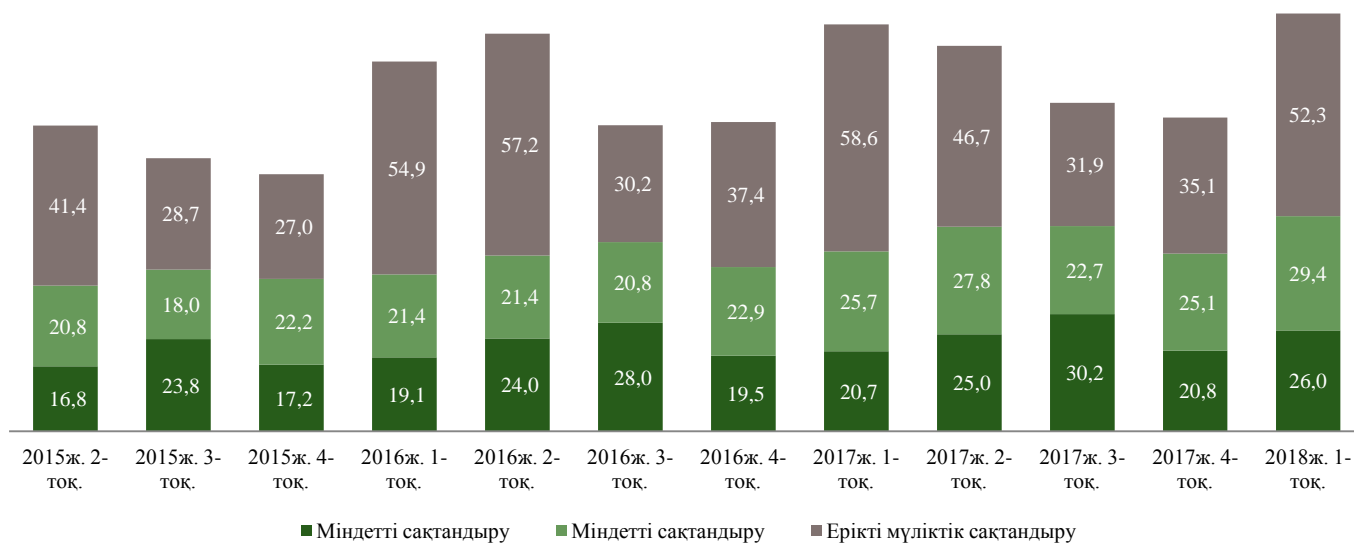
4-кесте. Сақтандыру сыйлықақыларының түсімі

Сақтандыру сыйлықақыларының түсімі	01.04.2017		01.04.2018		Өзгер., %-бен
	млн. теңге	жиынтығында %-бен	млн. теңге	жиынтығында %-бен	
Барлығы, оның ішінде:	104 925	100,0	107 845	100,0	2,78
Міндетті сақтандыру бойынша, оның ішінде:	20 707	19,7	26 049	24,2	25,80
көлік құралдары иелерінің азаматтық-құқықтық жауапкершілігі	11 094	10,6	14 455	13,4	30,29
қызметкер еңбек (қызметтік) міндеттерін атқарған кезде оны жазатайым оқиғалардан сақтандыру	8 665	8,3	10 438	9,7	20,46
тасымалдаушының жолаушылар алдындағы азаматтық-құқықтық жауапкершілігі	407	0,4	558	0,5	37,25
міндетті сақтандырудың өзге сыныптары	541	0,5	597	0,6	10,43
Ерікті жеке сақтандыру, оның ішінде:	25 667	24,5	29 447	27,3	14,73
ауырған жағдайлардан сақтандыру	9 267	8,8	10 737	10,0	15,87
аннуитеттік сақтандыру	7 637	7,3	5 635	5,2	-26,21
өмірді сақтандыру	6 460	6,2	10 301	9,6	59,46
жазатайым жағдайлардан сақтандыру	2 303	2,2	2 774	2,6	20,43
Ерікті мүліктік сақтандыру, оның ішінде:	58 551	55,8	52 350	48,5	-10,59
мүлікті сақтандыру	31 660	30,2	30 413	28,2	-3,94
азаматтық-құқықтық жауапкершілікті сақтандыру	15 616	14,9	10 696	9,9	-31,51
басқа қаржы шығындарынан сақтандыру	1 321	1,3	1 716	1,6	29,87
автомобиль көлігін сақтандыру	3 543	3,4	4 339	4,0	22,49
жүктерді сақтандыру	1 934	1,8	1 489	1,4	-23,03
ерікті мүліктік сақтандырудың басқа сыныптары	4 476	4,3	3 696	3,4	-17,42

*сомасы қайта сақтандыру шарттары бойынша қабылданған сақтандыру сыйлықақыларының сомасын ескеріп, сақтандыру (қайта сақтандыру) шартының бұзылуына байланысты шығыстар шегерілуімен көрсетілген

3-график. Тоқсан үшін сақтандыру сыйлықақыларының динамикасы

млрд. теңге



*сомасы қайта сақтандыру шарттары бойынша қабылданған сақтандыру сыйлықақыларының сомасын ескеріп, сақтандыру (қайта сақтандыру) шартының бұзылуына байланысты шығыстар шегерілуімен көрсетілген

5-кесте. Сақтандыру салалары бойынша сақтандыру сыйлықақыларының түсімі

Сақтандыру салалары бойынша сақтандыру сыйлықақыларының түсімі	01.04.2017		01.04.2018		Өзгер., %-бен
	млн. теңге	жиын-тығында %-бен	млн. теңге	жиын-тығында %-бен	
Сақтандыру салалары бойынша барлығы	104 925	100,0	107 845	100,0	2,78
Өмірді сақтандыру	14 097	13,4	15 936	14,8	13,04
Жалпы сақтандыру	90 828	86,6	91 909	85,2	1,19

*сомасы қайта сақтандыру шарттары бойынша қабылданған сақтандыру сыйлықақыларының сомасын ескеріп, сақтандыру (қайта сақтандыру) шартының бұзылуына байланысты шығыстар шегерілуімен көрсетілген

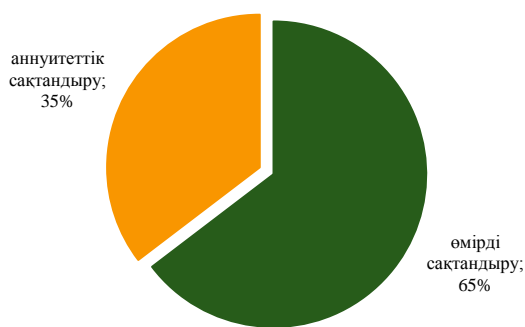
4-график. Сақтандыру салалары бойынша сақтандыру сыйлықақыларының динамикасы

млрд. теңге



*сомасы қайта сақтандыру шарттары бойынша қабылданған сақтандыру сыйлықақыларының сомасын ескеріп, сақтандыру (қайта сақтандыру) шартының бұзылуына байланысты шығыстар шегерілуімен көрсетілген

5-график. «Өмірді сақтандыру» саласы бойынша сақтандыру сыйлықақылары түсімінің құрылымы, %



6-график. «Жалпы сақтандыру» саласы бойынша түскен сақтандыру сыйлықақыларының құрылымы, %

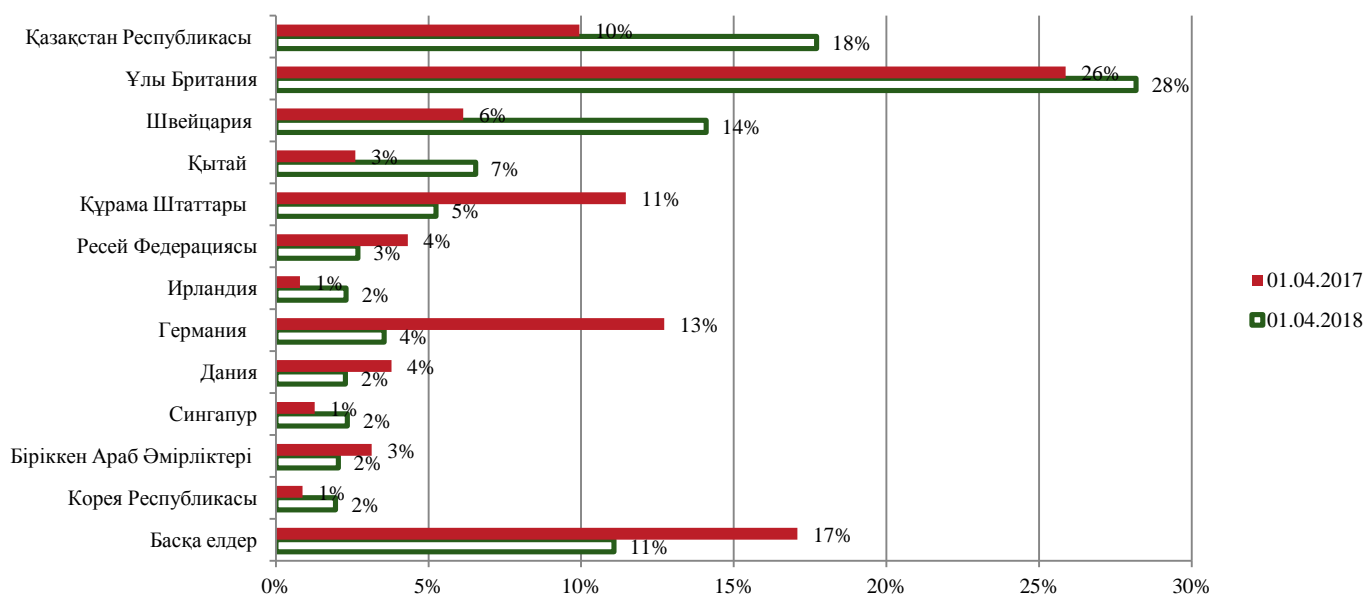


VI. ҚАЙТА САҚТАНДЫРУ

6-кесте. Қайта сақтандыруға берілген сақтандыру сыйлықақыларының құрылымы және қайта сақтандырушының өтемдері

Сақтандыру сыйлықақылары	01.04.2017		01.04.2018		Өзгер., %-бен
	млн. тенге	%-бен	млн. тенге	%-бен	
Барлығы қайта сақтандыруға берілді, оның ішінде	40 469	100,0	32 046	100,0	-20,81
бейрезиденттерге	36 445	90,1	26 371	82,3	-27,64
резиденттерге	4 024	9,9	5 675	17,7	41,05
Қайта сақтандыру шарттары бойынша алынған тәуекелдер бойынша өтем, оның ішінде	3 569	100,0	1 900	100,0	-46,75
Бейрезиденттерден	2 677	75,0	1 623	85,4	-39,38
Резиденттерден	892	25,0	277	14,6	-68,89
Барлығы бейрезиденттерден қайта сақтандыруға қабылданды	4 115		6 273		52,45

7-график. Елдер бойынша қайта сақтандыруға берілген сақтандыру сыйлықақыларының үлесі, %



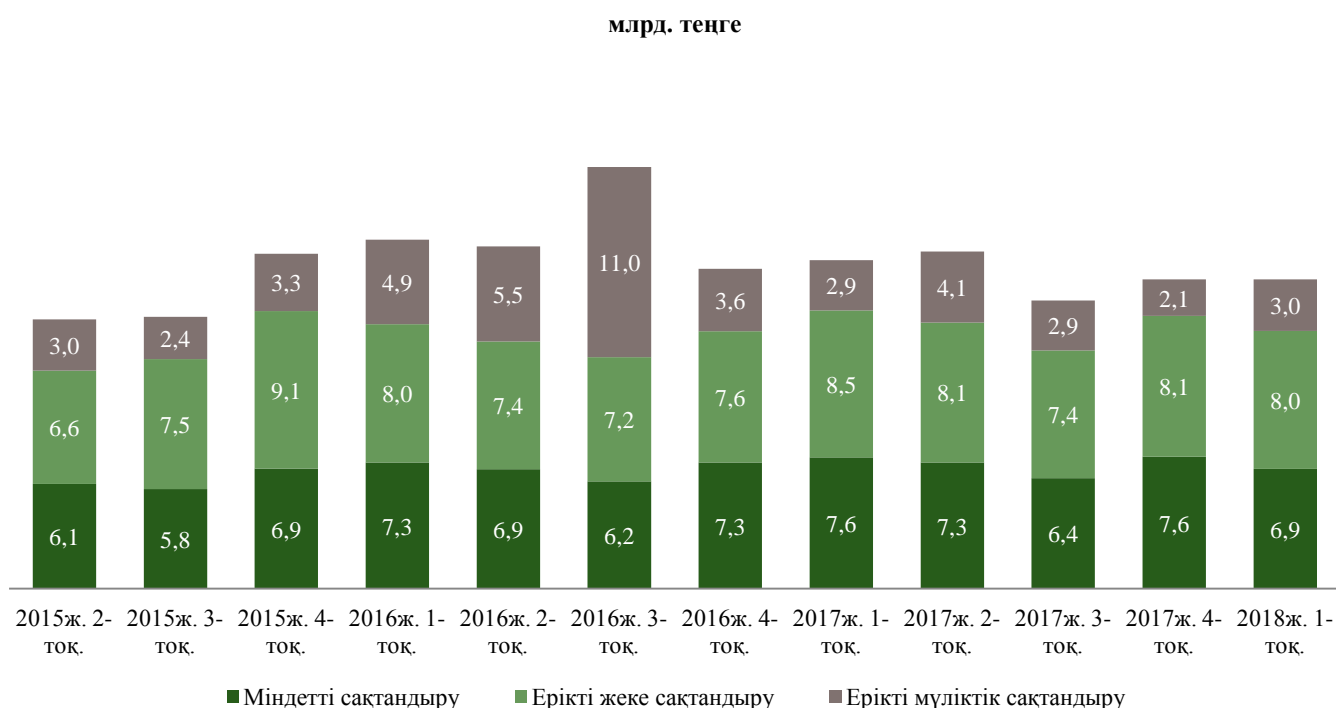
VII. САҚТАНДЫРУ ТӨЛЕМДЕРІ

7-кесте. Сақтандыру төлемдерінің құрылымы

Сақтандыру төлемдері	01.04.2017		01.04.2018*		Өзгер., %-бен
	млн. теңге	жиын- тығында %-бен	млн. теңге	жиын- тығында %-бен	
Барлығы, оның ішінде:	19 038	100,0	17 903	100,0	-6,0
Міндетті сақтандыру бойынша, оның ішінде:	7 643	40,1	6 929	38,7	-9,3
көлік құралдары иелерінің азаматтық-құқықтық жауапкершілігі	6 444	33,9	5 875	32,8	-8,8
қызметкер еңбек (қызметтік) міндеттерін атқарған кезде оны жазатайым оқиғалардан сақтандыру	1 163	6,1	1 023	5,7	-12,0
өзге сыныптар	36	0,2	30	0,2	-16,1
Ерікті жеке сақтандыру, оның ішінде:	8 464	44,5	7 985	44,6	-5,7
ауырған жағдайлардан сақтандыру	4 449	23,4	4 242	23,7	-4,7
аннуитеттік сақтандыру	3 382	17,8	3 135	17,5	-7,3
өмірді сақтандыру	514	2,7	438	2,4	-14,9
жазатайым жағдайлардан сақтандыру	119	0,6	170	1,0	43,1
Ерікті мүлдіктік сақтандыру, оның ішінде:	2 931	15,4	2 989	16,7	2,0
автомобиль көлігін сақтандыру	1 610	8,5	1 368	7,6	-15,0
өзге қаржы шығындарынан сақтандыру	3	0,0	24	0,1	771,8
мүлдікті сақтандыру	419	2,2	1 252	7,0	198,7
азаматтық-құқықтық жауапкершілікті сақтандыру	155	0,8	128	0,7	-17,3

* сомасы қайта сақтандыруға қабылданған шарттар б-ша жүзеге асырылған сақт. төлемдері шегеріліп көрсетілген, - 3,0 млрд. теңге

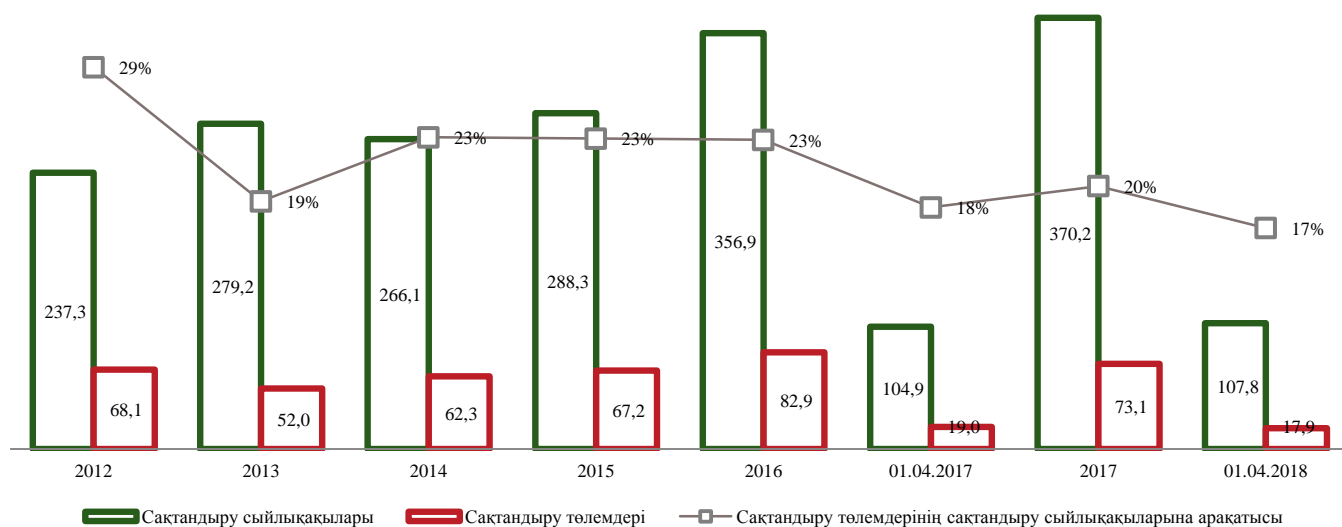
8-график. Сақтандыру төлемдерінің динамикасы



* сомасы қайта сақтандыруға қабылданған шарттар б-ша жүзеге асырылған сақт. төлемдері шегеріліп көрсетілген

9-график. Сақтандыру төлемдерінің сақтандыру сыйлықақыларына арақатысы

млрд. теңге



*сақтандыру сыйлықақылары қайта сақтандыру шарттары б-ша қабылданған сақтандыру сыйлықақыларының сомасын ескерумен көрсетілген
 **сақтандыру төлемдері қайта сақтандыруға қабылданған шарттар б-ша жүзеге асырылған сақт. төлемдері шегеріліп көрсетілген

VIII. ҚАЗАҚСТАН РЕСПУБЛИКАСЫНЫҢ САҚТАНДЫРУ СЕКТОРЫ ҚЫЗМЕТІНІҢ ТИІМДІЛІГІ

8-кесте. Сақтандыру қайта сақтандыру ұйымдарының кірістері мен шығыстары

Кіріс пен шығыс	01.04.2017		01.04.2018		Өзгер., %-бен
	млн. теңге	%-бен	млн. теңге	%-бен	
Сақтандыру қызметінен түскен кірістер	59 657	101,9	63 641	89,4	6,7
Инвестициялық қызметтен түскен кірістер	-1 807	-3,1	6 726	9,4	472,2
Өзге кірістер	673	1,2	838	1,2	-24,4
Кірістер жиынтығы	58 523	100,0	71 205	100,0	21,7
Сақтандыру төлемдерін жүзеге асыру бойынша таза шығыстар	19 619	36,1	18 237	32,4	-7,0
Сақтандыру қызметі бойынша комиссиялық сыйақы төлеу шығыстары	9 619	17,7	12 803	22,8	33,1
Жалпы және әкімшілік шығыстар	14 887	27,4	17 696	31,5	18,9
Өзге шығыстар	29 810	54,9	25 762	45,8	-13,6
Шығыстардың жиынтығы	54 316	100,0	56 262	100,0	3,6
Корпоративтік табыс салығын төлегенге дейінгі таза пайда (шығын)	4 208		14 943		255,1
Корпоративтік табыс салығы	2 791		2 242		-19,7
Салық төлегеннен кейінгі таза пайда (шығын) жиынтығы	1 416		12 701		796,7

IX. МАКРОЭКОНОМИКАЛЫҚ КӨРСЕТКІШТЕР ЖӘНЕ САҚТАНДЫРУ СЕКТОРЫНЫҢ ШОҒЫРЛАНДЫРЫЛУЫ

9-кесте. Сақтандыру секторының макроэкономикалық көрсеткіштері

Сақтандыру секторының негізгі көрсеткіштері	01.04.2017	01.01.2018	01.04.2018
ЖІӨ, млрд. теңгемен ¹	45 732,0	51 566,8	51 566,8
Активтердің ЖІӨ-ге қатынасы, %-бен	1,93%	1,71%	1,83%
Меншікті капиталдың ЖІӨ-ге қатынасы, %-бен	0,89%	0,79%	0,82%
Сақтандыру сыйлықақыларының ЖІӨ-ге қатынасы, %-бен	0,23%	0,72%	0,21%
Сақтандыру сыйлықақыларының жан басына шаққандағы қатынасы, теңгемен ²	5 840,9	20 387,3	5 921,4

10-кесте. Сақтандыру секторының шоғырлануы, %

Сақтандыру нарығының жиынтық көрсеткіштерінен үлесі, %	01.04.2017	01.01.2018	01.04.2018
Бірінші ондықтағы сақтандыру компанияларының активтері	75,1	75,4	76,3
Бірінші ондықтағы сақтандыру компанияларының меншікті капиталы	77,1	76,6	78,0
Бірінші ондықтағы сақтандыру компанияларының сақтандыру сыйлықақылары	62,7	59,9	65,9
Бірінші ондықтағы сақтандыру компанияларының сақтандыру төлемдері	60,5	57,3	55,7

X. ҚАЗАҚСТАН РЕСПУБЛИКАСЫНЫҢ САҚТАНДЫРУ БРОКЕРЛЕРІНІҢ ҚЫЗМЕТІ

Сақтандыру брокерлері **активтерінің** жиынтық көлемі 2018 жылғы 1 сәуірдегі жағдай бойынша 5 027 млн. теңге (2018 жылдың басында - 5 670 млн. теңге), 2018 жылдың басынан кемуі – 11,3%.

Сақтандыру брокерлерінің **міндеттемелері** 2018 жылғы 1 сәуірдегі жағдай бойынша 2 539 млн. теңге (2018 жылдың басында - 3 327 млн. теңге), 2018 жылдың басынан кемуі – 23,7%.

Сақтандыру брокерлерінің жиынтық **меншікті капиталы** 2018 жылғы 1 сәуірдегі жағдай бойынша 2 489 млн. теңге (2018 жылдың басында - 2 343 млн. теңге), 2018 жылдың басынан артуы – 6,2%.

¹ Қазақстан Республикасы Ұлттық Экономика министрлігі Статистика комитетінің деректері бойынша

² Қазақстан Республикасы Ұлттық Экономика министрлігі Статистика комитетінің деректері бойынша 01.04.2018 ж. ҚР халқының саны 18 212,2 мың адам болды.