

Қазақстан Республикасының Ұлттық Банкі

**ҚАЗАҚСТАН РЕСПУБЛИКАСЫНЫҢ
САҚТАНДЫРУ СЕКТОРЫНЫҢ
АҒЫМДАҒЫ ЖАҒДАЙЫ**

2018 ЖЫЛҒЫ 1 НАУРЫЗДАҒЫ ЖАҒДАЙ БОЙЫНША

АЛМАТЫ 2018ж.

ҚАЗАҚСТАН РЕСПУБЛИКАСЫНЫҢ САҚТАНДЫРУ СЕКТОРЫНЫҢ 2018 ЖЫЛҒЫ 1 НАУРЫЗДАҒЫ ЖАҒДАЙ БОЙЫНША АҒЫМДАҒЫ ЖАҒДАЙЫ

ОСЫ ШОЛУДЫҢ МАҚСАТЫ

Осы шолу Қазақстан Республикасының сақтандыру секторының даму динамикасын және елдегі экономикалық жай-күйіне әсерін көрсетуге бағытталған.

СИПАТТАМА

Шолу сақтандыру секторының көрсеткіштеріндегі негізгі өзгерістерді көрсететін кестелер мен графиктер, сондай-ақ сипаттамалық бөлігі түрінде берілген:

- Активтердің құрылымын сипаттау;
- Міндеттемелердің құрылымын сипаттау;
- Сақтандыру сыйлықтарының құрылымын сипаттау;
- Сақтандыру төлемдерінің құрылымын сипаттау;
- Қайта сақтандыру қызметін сипаттау;
- ҚР сақтандыру секторының пруденциялық нормативтерін орындауын сипаттау;
- Сақтандыру секторының кірістілігін сипаттау;

Көлемі: 13 бет

Кесте саны: 10

График саны: 9

Кезеңділігі: ай сайынғы жаңарту

МАЗМҰНЫ

01.03.2018ж. ҚР сақтандыру секторының негізгі көрсеткіштері	4
I. ҚАЗАҚСТАН РЕСПУБЛИКАСЫНЫҢ САҚТАНДЫРУ СЕКТОРЫНЫҢ ҚҰРЫЛЫМЫ	6
1-кесте. Қазақстан Республикасының сақтандыру нарығының құрылымы	6
II. ҚАЗАҚСТАН РЕСПУБЛИКАСЫНЫҢ САҚТАНДЫРУ СЕКТОРЫНЫҢ АКТИВТЕРІ	6
2-кесте. ҚР сақтандыру секторының жиынтық активтерінің құрылымы	6
III. ҚАЗАҚСТАН РЕСПУБЛИКАСЫНЫҢ САҚТАНДЫРУ СЕКТОРЫНЫҢ МІНДЕТТЕМЕЛЕРІ	7
3-кесте. ҚР сақтандыру секторының жиынтық міндеттемелерінің құрылымы	7
1-график. Активтердің, меншікті капиталдың және сақтандыру резервтерінің динамикасы	7
IV. ҚАЗАҚСТАН РЕСПУБЛИКАСЫНЫҢ САҚТАНДЫРУ СЕКТОРЫНЫҢ МЕНШІКТІ КАПИТАЛЫ	8
2-график. ҚР сақтандыру секторының балансы бойынша меншікті капиталының құрылымы.....	8
V. САҚТАНДЫРУ СЫЙЛЫҚАҚЫЛАРЫ	8
4-кесте. Сақтандыру сыйлықақыларының түсімі.....	8
3-график. Токсан үшін сақтандыру сыйлықақыларының динамикасы	9
5-кесте. Сақтандыру салалары бойынша сақтандыру сыйлықақыларының түсімі.....	9
4-график. Сақтандыру салалары бойынша сақтандыру сыйлықақыларының динамикасы	9
5-график. «Өмірді сақтандыру» саласы бойынша сақтандыру сыйлықақылары түсімінің құрылымы, %	10
6-график. «Жалпы сақтандыру» саласы бойынша түскен сақтандыру сыйлықақыларының құрылымы, %.....	10
VI. ҚАЙТА САҚТАНДЫРУ	10
6-кесте. Қайта сақтандыруға берілген сақтандыру сыйлықақыларының құрылымы және қайта сақтандырушының өтемдері .	10
7-график. Елдер бойынша қайта сақтандыруға берілген сақтандыру сыйлықақыларының үлесі, %	10
VII. САҚТАНДЫРУ ТӨЛЕМДЕРІ	11
7-кесте. Сақтандыру төлемдерінің құрылымы	11
8-график. Сақтандыру төлемдерінің динамикасы.....	11
9-график. Сақтандыру төлемдерінің сақтандыру сыйлықақыларына арақатысы	12
VIII. ҚАЗАҚСТАН РЕСПУБЛИКАСЫНЫҢ САҚТАНДЫРУ СЕКТОРЫ ҚЫЗМЕТІНІҢ ТИІМДІЛІГІ	12
8-кесте. Сақтандыру қайта сақтандыру ұйымдарының кірістері мен шығыстары	12
IX. МАКРОЭКОНОМИКАЛЫҚ КӨРСЕТКІШТЕР ЖӘНЕ САҚТАНДЫРУ СЕКТОРЫНЫҢ ШОҒЫРЛАНДЫРЫЛУЫ	13
9-кесте. Сақтандыру секторының макроэкономикалық көрсеткіштері	13
10-кесте. Сақтандыру секторының шоғырлануы, %.....	13

01.03.2018ж. ҚР сақтандыру секторының негізгі көрсеткіштері

Сақтандыру секторы 32 сақтандыру ұйымымен көрінеді, оның ішінде 7 – өмірді сақтандыру бойынша.

Активтер

Сақтандыру (қайта сақтандыру) ұйымдарының **активтері** 2018 жылғы 1 наурыздағы жағдай бойынша 935 803 млн. теңге (2018 жылдың басында – 926 653 млн. теңге), 2018 жылдың басынан артуы – 1,0%.

Активтердің құрылымында ең үлкен үлесін (жиынтық активтердің 46,0%) 430 158 млн.теңге сомасындағы **бағалы қағаздар** (2018 жылдың басында – 424 819 млн.теңге), 2018 жылдың басынан артуы – 1,3%.

Екінші деңгейдегі банктерде орналастырылған **салымдар** жиынтық активтердің 21,9 % үлесімен 205 189 млн.теңге болады (2018 жылдың басында – 206 527 млн.теңге немесе жиынтық активтердің 22,3%), 2018 жылдың басынан кемуі – 0,6%.

Қайта сақтандыру активтері 111 937 млн.теңге болады жиынтық активтердің үлесі 12,0% (2018 жылдың басында – 110 384 млн. теңге немесе жиынтық активтердің 11,9%), 2018 жылдың басынан артуы – 1,4%.

Міндеттемелер және резервтер

Сақтандыру (қайта сақтандыру) ұйымының 2018 жылғы 1 наурыздағы жағдай бойынша **міндеттемелері** 522 140 млн. теңге (2018 жылдың басында – 513 655 млн. теңге), 2018 жылдың басынан артуы – 1,7%.

Міндеттемелердің құрылымында ең үлкен үлесті (жиынтық міндеттемелердің 91,5%) 477 515 млн. теңге сомасындағы **сақтандыру резервтері** иеленеді (2018 жылдың басында – 460 489 млн. теңге), 2018 жылдың басынан артуы – 3,7%.

Сақтандыру сыйлықақылары

Сақтандыру сыйлықақыларының 2018 жылғы 1 наурыздағы жағдай бойынша көлемі 2017 жылғы 1 наурыздағы осыған ұқсас көрсеткішпен салыстырғанда 3,63%-ға кеміген және 77 572 млн. теңге болды, олардың тікелей сақтандыру шарттары бойынша қабылданған сақтандыру сыйлықақыларының көлемі – 66 895 млн. теңге.

Сақтандыру сыйлықақыларының негізгі үлесі ерікті мүліктік сақтандыру (сақтандыру сыйлықақыларының жалпы көлемі 38 999 млн. теңге немесе 50,3%).

Міндетті сақтандыру бойынша 18 710 млн. теңге немесе сақтандыру сыйлықақыларының жиынтық көлемі 24,1%, ерікті жеке сақтандыру бойынша – 19 863 млн. теңге немесе 25,6%.

"Өмірді сақтандыру" саласы:

"Өмірді сақтандыру" саласы бойынша 2018 жылдың басынан да жиналған сақтандыру сыйлықақыларының көлемі 10 550 млн. теңге, бұл өткен жылдың осыған ұқсас кезеңімен салыстырғанда 16,36%-ға көп. Жиынтық сақтандыру сыйлықақыларындағы «өмірді сақтандыру» саласы бойынша жиналған сақтандыру сыйлықақыларының үлесі есепті күні 13,6%, 2017 жылғы 1 наурызда 12,1% болды.

"Жалпы сақтандыру" саласы:

"Жалпы сақтандыру" саласы бойынша 2018 жылдың басынан да жиналған сақтандыру сыйлықақыларының көлемі 67 022 млн. теңге, бұл өткен жылдың осыған ұқсас кезеңімен салыстырғанда 1,87%-ға көп.

Қайта сақтандыру

Қайта сақтандыруға берілген сақтандыру сыйлықақыларының көлемі 21 259 млн. теңге немесе сақтандыру сыйлықақыларының жиынтық көлемінің 27,4%-ы болды. Бұл ретте Қазақстан Республикасының бейрезиденттеріне сақтандыру сыйлықақыларының жиынтық көлемінен 77,8% қайта сақтандыруға берілді.

Сақтандыру (қайта сақтандыру) ұйымдары қайта сақтандыру шарттары бойынша қабылдаған сақтандыру сыйлықақыларының жалпы сомасы 10 677 млн. теңге болды. Бұл ретте Қазақстан Республикасының бейрезиденттерінен қайта сақтандыруға қабылданған сақтандыру сыйлықақыларының сомасы 5 903 млн. теңге болды.

Қайта сақтандыру шарттары бойынша алынған тәуекелдер бойынша өтем 1 715 млн. теңге немесе қайта сақтандыруға берілген сақтандыру сыйлықақыларының 8,1%-ы болды.

Сақтандыру төлемдері

2018 жылдың басынан жүргізілген **сақтандыру төлемдерінің** жалпы көлемі (қайта сақтандыруға қабылданған шарттар бойынша жүзеге асырылған сақтандыру төлемдерін шегергенде) 12 841 млн. теңге болды, бұл өткен жылдың осыған ұқсас кезеңімен салыстырғанда 4,8%-ға көп.

2018 жылдың басынан жүргізілген сақтандыру төлемдерінің жалпы сомасының ең үлкен үлесін ерікті жеке сақтандыру – 42,8%, міндетті сақтандыру – 37,7% және ерікті мүліктік сақтандыру – 19,5% құрайды.

Меншікті капитал жеткіліктігі

Сақтандыру (қайта сақтандыру) ұйымдарының **төлем қабілеттілігінің нақты маржасы** 333 077 млн. теңге (2018 жылдың басында – 322 385 млн. теңге) мөлшерінде қалыптасқан, 2018 жылдың басынан артуы – 3,3%. Сақтандыру секторының төлем қабілеттілігінің нақты маржасының жеткіліктік нормативі 4,68 (2018 жылдың басында – 5,48) құрайды.

Өтімділігі жоғары активтер 656 357 млн. теңге немесе активтердің 70,1 % (2018 жылдың басында – 657 782 млн. теңге), 2018 жылдың басынан кемуі – 0,2%.

Сақтандыру секторының кірістілігі

2018 жылы сақтандыру секторының таза пайдасы 6 234 млн. теңге құрады, ол өткен жылдың осыған ұқсас кезеңімен салыстырғанда 2 есе жоғары.

Жиынтық активтер бойынша таза пайдасының арақатысы (ROA) 7,5% болды.

Баланс бойынша меншікті капиталға таза пайдасының арақатысы (ROE) 16,9% болды.

Макроэкономикалық көрсеткіштер

Сақтандыру секторы активтерінің ЖІӨ үлесі 1,80% болады;

Сақтандыру сыйлықақыларының ЖІӨ үлесі – 0,15%;

Сақтандыру сыйлықақыларының адам басына шаққандағы арақатысы – 4 263,1 теңге.

Шоғырландыру

Бірінші ондықтағы сақтандыру компанияларының жиынтық активтеріндегі үлесі 76,3%;

Бірінші ондықтағы сақтандыру компанияларының жиынтық меншікті капиталындағы үлесі 77,9%;

Бірінші ондықтағы сақтандыру компанияларының жиынтық сақтандыру сыйлықақыларындағы үлесі 68,2%;

Бірінші ондықтағы сақтандыру компанияларының жиынтық сақтандыру төлемдеріндегі үлесі 56,7%.

I. ҚАЗАҚСТАН РЕСПУБЛИКАСЫНЫҢ САҚТАНДЫРУ СЕКТОРЫНЫҢ ҚҰРЫЛЫМЫ

1-кесте. Қазақстан Республикасының сақтандыру нарығының құрылымы

Сақтандыру секторының құрылымы	01.03.2017	01.03.2018
Сақтандыру ұйымдарының саны	32	32
<i>оның ішінде өмірді сақтандыру бойынша</i>	7	7
Сақтандыру брокерлерінің саны	14	15
Актуарийлердің саны	59	59
«Сақтандыру төлемдеріне кепілдік беру қоры» АҚ-тың қатысушысы болып табылатын сақтандыру (қайта сақтандыру) ұйымдарының саны	22	22
ҚР бейрезиденті сақтандыру ұйымдары өкілдерінің саны	3	3

II. ҚАЗАҚСТАН РЕСПУБЛИКАСЫНЫҢ САҚТАНДЫРУ СЕКТОРЫНЫҢ АКТИВТЕРІ

2-кесте. ҚР сақтандыру секторының жиынтық активтерінің құрылымы

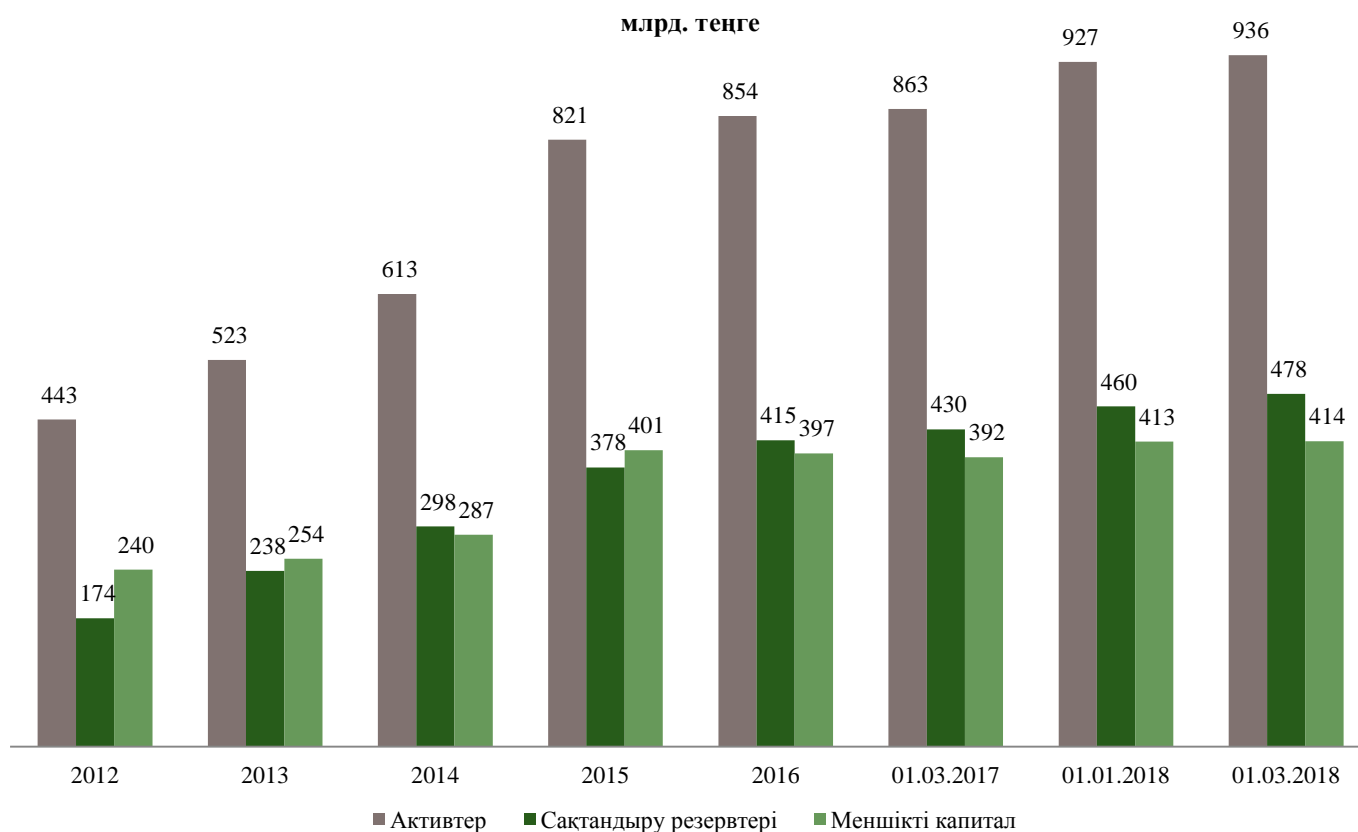
Көрсеткіштің атауы/күн	01.01.2018		01.03.2018		Жылдың басынан өзгерістері, %-бен
	млн. теңге	жиын-тығында %-бен	млн. теңге	жиын-тығында %-бен	
Ақша	42 053	4,5	39 375	4,2	-6,4
Орналастырылған салымдар	206 527	22,3	205 189	21,9	-0,6
Бағалы қағаздар	424 819	45,8	430 158	46,0	1,3
"Кері РЕПО" операциясы	52 891	5,7	52 142	5,6	-1,4
Сақтанушылар мен делдалдардан алынатын сақтандыру сыйлықақылары	31 573	3,4	43 070	4,6	36,4
Негізгі қаражат	18 914	2,0	18 947	2,0	0,2
Қайта сақтандыру активтері	110 384	11,9	111 937	12,0	1,4
Өзге дебиторлық берешек	14 560	1,6	9 404	1,0	-35,4
Басқа активтер	24 931	2,7	25 581	2,7	2,6
Активтердің барлығы	926 653	100,0	935 803	100,0	1,0

III. ҚАЗАҚСТАН РЕСПУБЛИКАСЫНЫҢ САҚТАНДЫРУ СЕКТОРЫНЫҢ МІНДЕТТЕМЕЛЕРІ

3-кесте. ҚР сақтандыру секторының жиынтық міндеттемелерінің құрылымы

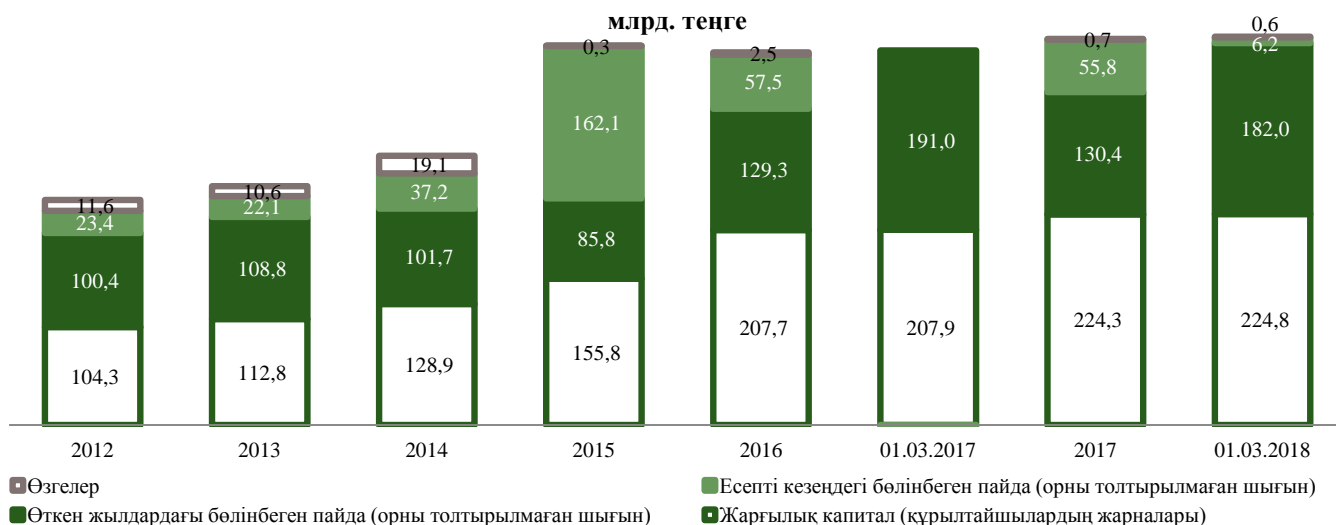
Көрсеткіштің атауы/күн	01.01.2018		01.03.2018		Жылдың басынан өзгерістері, %-бен
	млн. теңге	жиынтығында %-бен	млн. теңге	жиынтығында %-бен	
Сақтандыру резервтері, оның ішінде:	460 489	89,6	477 515	91,5	3,7
<i>Еңбек сіңірілмеген сыйлықақы резервтері</i>	133 333	26,0	150 688	28,9	13,0
<i>Өмірді сақтандыру (қайта сақтандыру) шарттары бойынша орын алмаған шығындардың резерві</i>	13 962	2,7	14 087	2,7	0,9
<i>Аннуитет шарттары бойынша орын алмаған шығындардың резерві</i>	157 368	30,6	160 995	30,8	2,3
<i>Орын алған, бірақ мәлімделмеген шығындардың резерві</i>	56 249	11,0	55 304	10,6	-1,7
<i>Мәлімделген, бірақ реттелмеген шығындардың резерві</i>	99 577	19,4	96 441	18,5	-3,1
Алынған қарыздар	277	0,1	281	0,1	1,8
Қайта сақтандырушылармен есеп айырысу	14 826	2,9	18 488	3,5	24,7
Сақтандыру (қайта сақт.) қызметі бойынша делдалд. есеп айырысу	3 094	0,6	3 095	0,6	0,0
Сақтандыру (қайта сақт.) шарттары бойынша төленетін шоттар	1 992	0,4	2 155	0,4	8,2
Басқа кредиторлық берешек	4 843	0,9	4 422	0,8	-8,7
Басқа міндеттемелер	28 135	5,5	16 184	3,1	-42,5
Міндеттемелердің барлығы	513 655	100,0	522 140	100,0	1,7

1-график. Активтердің, меншікті капиталдың және сақтандыру резервтерінің динамикасы



IV. ҚАЗАҚСТАН РЕСПУБЛИКАСЫНЫҢ САҚТАНДЫРУ СЕКТОРЫНЫҢ МЕНШІКТІ КАПИТАЛЫ

2-график. ҚР сақтандыру секторының балансы бойынша меншікті капиталының құрылымы



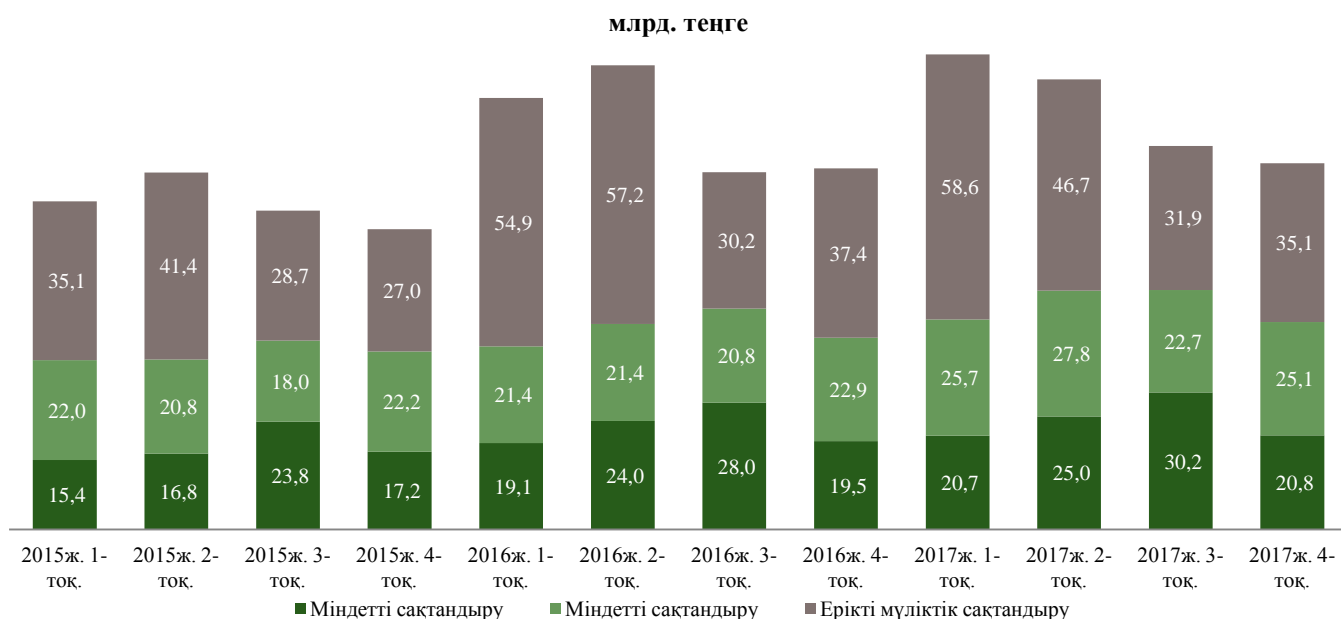
V. САҚТАНДЫРУ СЫЙЛЫҚАҚЫЛАРЫ

4-кесте. Сақтандыру сыйлықақыларының түсімі

Сақтандыру сыйлықақыларының түсімі	01.03.2017		01.03.2018		Өзгер., %-бен
	млн. теңге	жиынтығында %-бен	млн. теңге	жиынтығында %-бен	
Барлығы, оның ішінде:	74 858	100,0	77 572	100,0	3,63
Міндетті сақтандыру бойынша, оның ішінде:	13 982	18,7	18 710	24,1	33,81
көлік құралдары иелерінің азаматтық-құқықтық жауапкершілігі	7 219	9,6	9 586	12,4	32,79
қызметкер еңбек (қызметтік) міндеттерін атқарған кезде оны жазатайым оқиғалардан сақтандыру	6 102	8,2	8 303	10,7	36,07
тасымалдаушының жолаушылар алдындағы азаматтық-құқықтық жауапкершілігі	261	0,3	372	0,5	42,92
міндетті сақтандырудың өзге сыныптары	401	0,5	448	0,6	11,98
Ерікті жеке сақтандыру, оның ішінде:	17 331	23,2	19 863	25,6	14,61
ауырған жағдайлардан сақтандыру	7 046	9,4	7 791	10,0	10,57
аннуитеттік сақтандыру	4 900	6,5	3 849	5,0	-21,45
өмірді сақтандыру	4 167	5,6	6 701	8,6	60,82
жазатайым жағдайлардан сақтандыру	1 219	1,6	1 522	2,0	24,91
Ерікті мүліктік сақтандыру, оның ішінде:	43 544	58,2	38 999	50,3	-10,44
мүлікті сақтандыру	27 517	36,8	27 950	36,0	1,57
азаматтық-құқықтық жауапкершілікті сақтандыру	8 620	11,5	3 266	4,2	-62,11
басқа қаржы шығындарынан сақтандыру	1 071	1,4	1 557	2,0	45,35
автомобиль көлігін сақтандыру	2 312	3,1	2 911	3,8	25,90
жүктерді сақтандыру	1 716	2,3	1 047	1,3	-39,02
ерікті мүліктік сақтандырудың басқа сыныптары	2 308	3,1	2 268	2,9	-1,71

*сомасы қайта сақтандыру шарттары бойынша қабылданған сақтандыру сыйлықақыларының сомасын ескеріп, сақтандыру (қайта сақтандыру) шартының бұзылуына байланысты шығыстар шегерілуімен көрсетілген

3-график. Тоқсан үшін сақтандыру сыйлықақыларының динамикасы



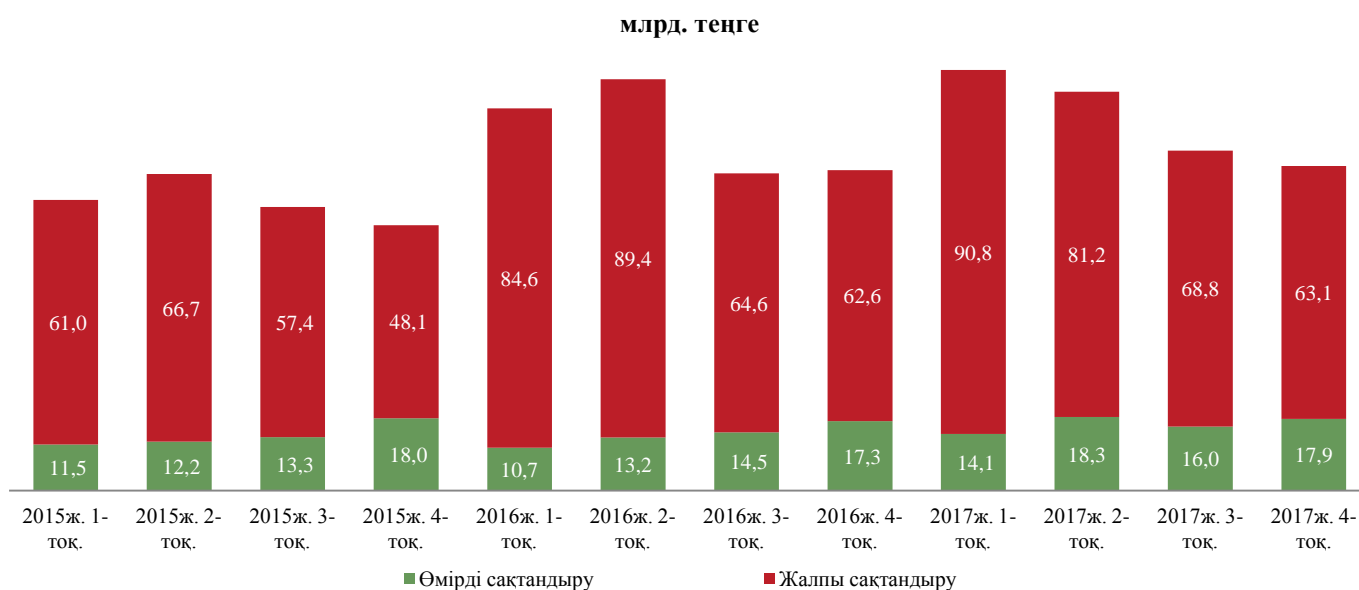
**сомасы қайта сақтандыру шарттары бойынша қабылданған сақтандыру сыйлықақыларының сомасын ескеріп, сақтандыру (қайта сақтандыру) шартының бұзылуына байланысты шығыстар шегерілуімен көрсетілген*

5-кесте. Сақтандыру салалары бойынша сақтандыру сыйлықақыларының түсімі

Сақтандыру салалары бойынша сақтандыру сыйлықақыларының түсімі	01.03.2017		01.03.2018		Өзгер., %-бен
	млн. теңге	жиын-тығында %-бен	млн. теңге	жиын-тығында %-бен	
Сақтандыру салалары бойынша барлығы	74 858	100,0	77 572	100,0	3,63
Өмірді сақтандыру	9 067	12,1	10 550	13,6	16,36
Жалпы сақтандыру	65 791	87,9	67 022	86,4	1,87

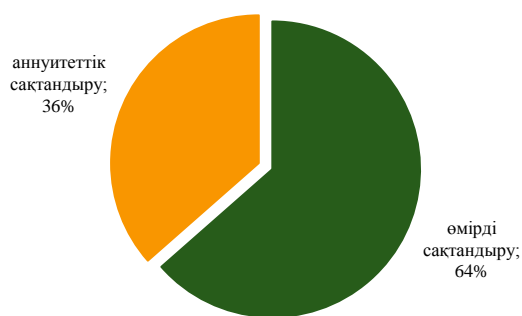
**сомасы қайта сақтандыру шарттары бойынша қабылданған сақтандыру сыйлықақыларының сомасын ескеріп, сақтандыру (қайта сақтандыру) шартының бұзылуына байланысты шығыстар шегерілуімен көрсетілген*

4-график. Сақтандыру салалары бойынша сақтандыру сыйлықақыларының динамикасы

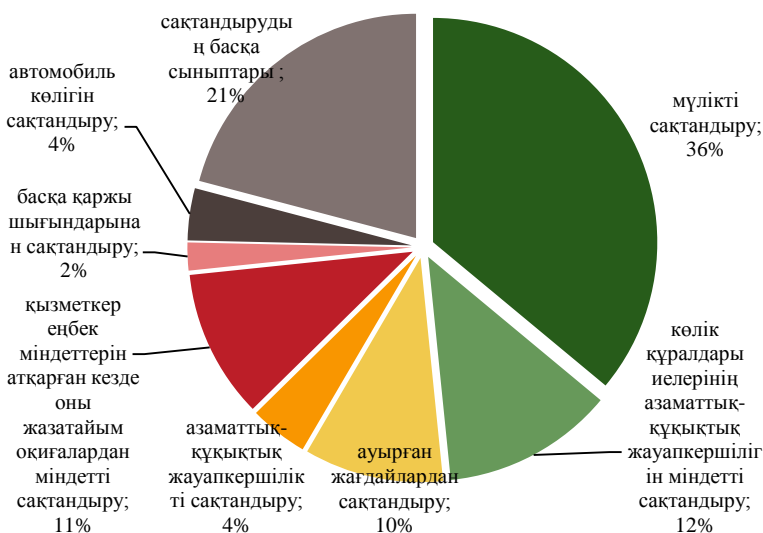


**сомасы қайта сақтандыру шарттары бойынша қабылданған сақтандыру сыйлықақыларының сомасын ескеріп, сақтандыру (қайта сақтандыру) шартының бұзылуына байланысты шығыстар шегерілуімен көрсетілген*

5-график. «Өмірді сақтандыру» саласы бойынша сақтандыру сыйлықақылары түсімінің құрылымы, %



6-график. «Жалпы сақтандыру» саласы бойынша түскен сақтандыру сыйлықақыларының құрылымы, %

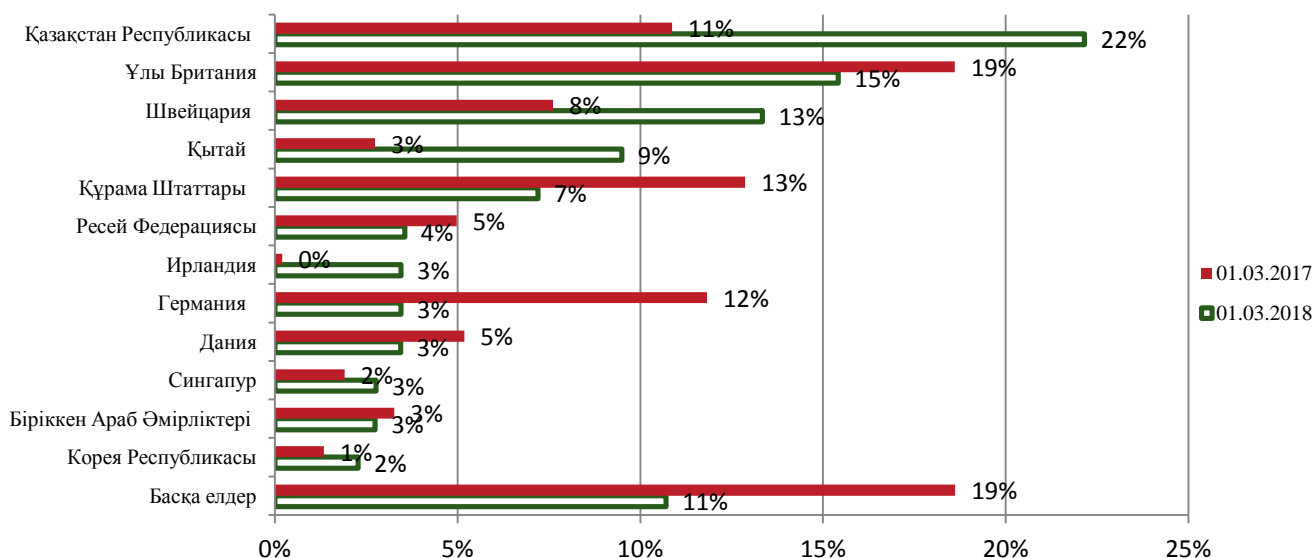


VI. ҚАЙТА САҚТАНДЫРУ

6-кесте. Қайта сақтандыруға берілген сақтандыру сыйлықақыларының құрылымы және қайта сақтандырушының өтемдері

Сақтандыру сыйлықақылары	01.03.2017		01.03.2018		Өзгер., %-бен
	млн. теңге	%-бен	млн. теңге	%-бен	
Барлығы қайта сақтандыруға берілді, оның ішінде	27 330	100,0	21 259	100,0	-22,22
бейрезиденттерге	24 360	89,1	16 548	77,8	-32,07
резиденттерге	2 970	10,9	4 710	22,2	58,59
Қайта сақтандыру шарттары бойынша алынған тәуекелдер бойынша өтем, оның ішінде	3 337	100,0	1 715	100,0	-48,60
Бейрезиденттерден	2 544	76,2	1 412	82,3	-44,49
Резиденттерден	792	23,8	303	17,7	-61,78
Барлығы бейрезиденттерден қайта сақтандыруға қабылданды	3 637		5 903		62,32

7-график. Елдер бойынша қайта сақтандыруға берілген сақтандыру сыйлықақыларының үлесі, %



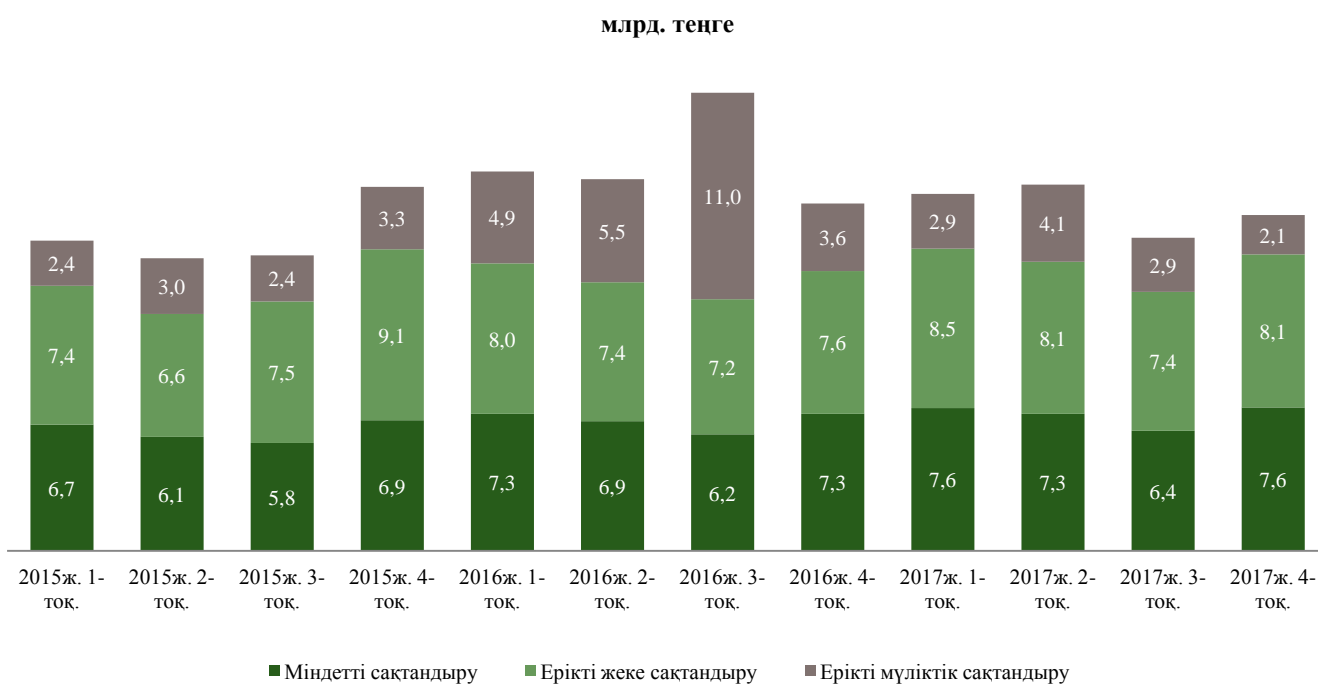
VII. САҚТАНДЫРУ ТӨЛЕМДЕРІ

7-кесте. Сақтандыру төлемдерінің құрылымы

Сақтандыру төлемдері	01.03.2017		01.03.2018*		Өзгер., %-бен
	млн. теңге	жиын- тығында %-бен	млн. теңге	жиын- тығында %-бен	
Барлығы, оның ішінде:	11 907	100,0	12 481	100,0	4,8
Міндетті сақтандыру бойынша, оның ішінде:	4 956	41,6	4 704	37,7	-5,1
көлік құралдары иелерінің азаматтық-құқықтық жауапкершілігі	4 197	35,2	3 923	31,4	-6,5
қызметкер еңбек (қызметтік) міндеттерін атқарған кезде оны жазатайым оқиғалардан сақтандыру	734	6,2	752	6,0	2,5
өзге сыныптар	25	0,2	29	0,2	14,8
Ерікті жеке сақтандыру, оның ішінде:	5 170	43,4	5 339	42,8	3,3
ауырған жағдайлардан сақтандыру	2 754	23,1	2 948	23,6	7,0
аннуитеттік сақтандыру	2 036	17,1	1 956	15,7	-3,9
өмірді сақтандыру	314	2,6	308	2,5	-2,1
жазатайым жағдайлардан сақтандыру	66	0,6	127	1,0	93,1
Ерікті мүліктік сақтандыру, оның ішінде:	1 781	15,0	2 438	19,5	36,9
автомобиль көлігін сақтандыру	1 117	9,4	947	7,6	-15,2
өзге қаржы шығындарынан сақтандыру	2	0,0	20	0,2	743,2
мүлікті сақтандыру	348	2,9	1 188	9,5	241,4
азаматтық-құқықтық жауапкершілікті сақтандыру	68	0,6	110	0,9	61,3

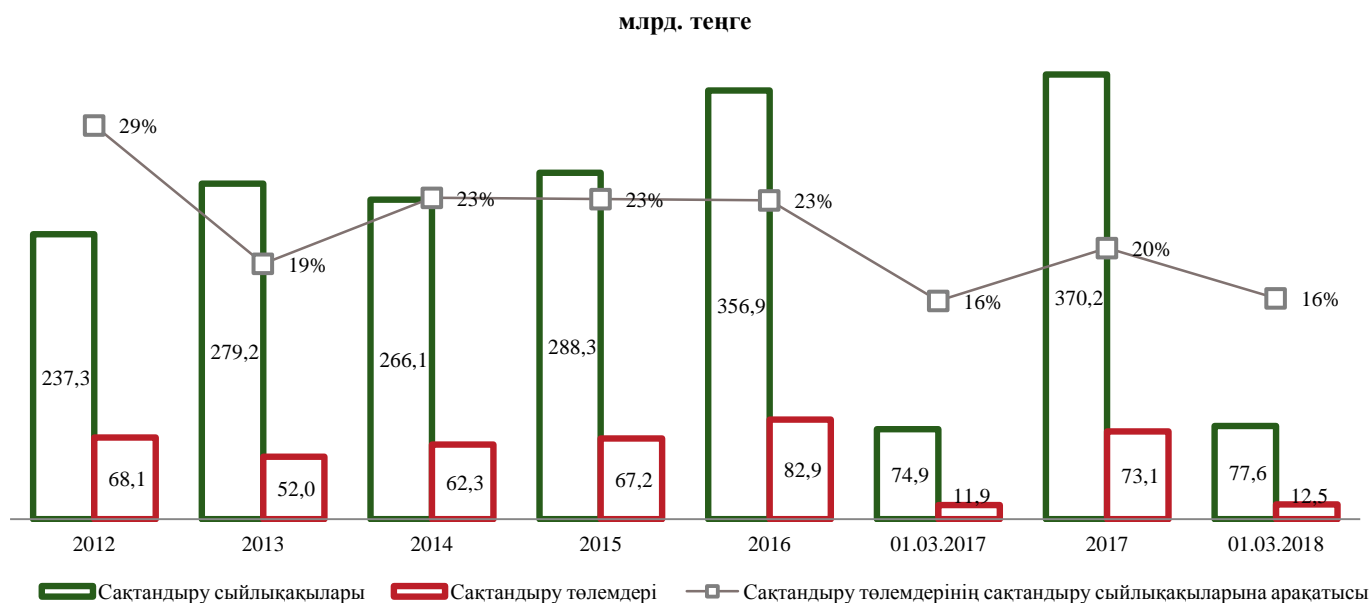
* сомасы қайта сақтандыруға қабылданған шарттар б-ша жүзеге асырылған сақт. төлемдері шегеріліп көрсетілген, - 2,5 млрд. теңге

8-график. Сақтандыру төлемдерінің динамикасы



* сомасы қайта сақтандыруға қабылданған шарттар б-ша жүзеге асырылған сақт. төлемдері шегеріліп көрсетілген

9-график. Сақтандыру төлемдерінің сақтандыру сыйлықақыларына арақатысы



*сақтандыру сыйлықақылары қайта сақтандыру шарттары б-ша қабылданған сақтандыру сыйлықақыларының сомасын ескерумен көрсетілген

**сақтандыру төлемдері қайта сақтандыруға қабылданған шарттар б-ша жүзеге асырылған сақт. төлемдері шегеріліп көрсетілген

VIII. ҚАЗАҚСТАН РЕСПУБЛИКАСЫНЫҢ САҚТАНДЫРУ СЕКТОРЫ ҚЫЗМЕТІНІҢ ТИІМДІЛІГІ

8-кесте. Сақтандыру қайта сақтандыру ұйымдарының кірістері мен шығыстары

Кіріс пен шығыс	01.03.2017		01.03.2018		Өзгер., %-бен
	млн. теңге	%-бен	млн. теңге	%-бен	
Сақтандыру қызметінен түскен кірістер	38 110	120,6	41 873	91,5	9,9
Инвестициялық қызметтен түскен кірістер	-7 287	-23,1	3 170	6,9	143,5
Өзге кірістер	785	2,5	705	1,5	10,2
Кірістер жиынтығы	31 608	100,0	45 747	100,0	44,7
Сақтандыру төлемдерін жүзеге асыру бойынша таза шығыстар	12 658	35,0	12 801	33,7	1,1
Сақтандыру қызметі бойынша комиссиялық сыйақы төлеу шығыстары	6 306	17,4	8 564	22,5	35,8
Жалпы және әкімшілік шығыстар	10 138	28,0	12 113	31,9	19,5
Өзге шығыстар	19 773	54,6	17 336	45,6	-12,3
Шығыстардың жиынтығы	36 216	100,0	38 014	100,0	5,0
Корпоративтік табыс салығын төлегенге дейінгі таза пайда (шығын)	-4 608		7 734		267,8
Корпоративтік табыс салығы	1 630		1 500		-8,0
Салық төлегеннен кейінгі таза пайда (шығын) жиынтығы	-6 239		6 234		199,9

IX. МАКРОЭКОНОМИКАЛЫҚ КӨРСЕТКІШТЕР ЖӘНЕ САҚТАНДЫРУ СЕКТОРЫНЫҢ ШОҒЫРЛАНДЫРЫЛУЫ

9-кесте. Сақтандыру секторының макроэкономикалық көрсеткіштері

Сақтандыру секторының негізгі көрсеткіштері	01.03.2017	01.01.2018	01.03.2018
ЖІӨ, млрд. теңгемен ¹	45 732,0	51 855,3	51 855,3
Активтердің ЖІӨ-ге қатынасы, %-бен	1,89	1,79	1,80
Меншікті капиталдың ЖІӨ-ге қатынасы, %-бен	0,86	0,80	0,80
Сақтандыру сыйлықақыларының ЖІӨ-ге қатынасы, %-бен	0,16	0,71	0,15
Сақтандыру сыйлықақыларының жан басына шаққандағы қатынасы, теңгемен ²	4 167,1	20 387,3	4 263,1

10-кесте. Сақтандыру секторының шоғырлануы, %

Сақтандыру нарығының жиынтық көрсеткіштерінен үлесі, %	01.03.2017	01.01.2018	01.03.2018
Бірінші ондықтағы сақтандыру компанияларының активтері	74,1	75,4	76,3
Бірінші ондықтағы сақтандыру компанияларының меншікті капиталы	77,5	76,6	77,9
Бірінші ондықтағы сақтандыру компанияларының сақтандыру сыйлықақылары	62,1	59,9	68,2
Бірінші ондықтағы сақтандыру компанияларының сақтандыру төлемдері	63,3	57,3	56,7

¹ Қазақстан Республикасы Ұлттық Экономика министрлігі Статистика комитетінің деректері бойынша

² Қазақстан Республикасы Ұлттық Экономика министрлігі Статистика комитетінің деректері бойынша 01.03.2018 ж. ҚР халқының саны 18 195,9 мың адам болды.