

Қазақстан Республикасының Ұлттық Банкі

**ҚАЗАҚСТАН РЕСПУБЛИКАСЫНЫҢ
САҚТАНДЫРУ СЕКТОРЫНЫҢ
АҒЫМДАҒЫ ЖАҒДАЙЫ**

2018 ЖЫЛҒЫ 1 АҚПАНДАҒЫ ЖАҒДАЙ БОЙЫНША

АЛМАТЫ 2018ж.

ҚАЗАҚСТАН РЕСПУБЛИКАСЫНЫҢ САҚТАНДЫРУ СЕКТОРЫНЫҢ 2018 ЖЫЛҒЫ 1 АҚПАНДАҒЫ ЖАҒДАЙ БОЙЫНША АҒЫМДАҒЫ ЖАҒДАЙЫ

ОСЫ ШОЛУДЫҢ МАҚСАТЫ

Осы шолу Қазақстан Республикасының сақтандыру секторының даму динамикасын және елдегі экономикалық жай-күйіне әсерін көрсетуге бағытталған.

СИПАТТАМА

Шолу сақтандыру секторының көрсеткіштеріндегі негізгі өзгерістерді көрсететін кестелер мен графиктер, сондай-ақ сипаттамалық бөлігі түрінде берілген:

- Активтердің құрылымын сипаттау;
- Міндеттемелердің құрылымын сипаттау;
- Сақтандыру сыйлықтарының құрылымын сипаттау;
- Сақтандыру төлемдерінің құрылымын сипаттау;
- Қайта сақтандыру қызметін сипаттау;
- ҚР сақтандыру секторының пруденциялық нормативтерін орындауын сипаттау;
- Сақтандыру секторының кірістілігін сипаттау;

Көлемі: 13 бет

Кесте саны: 10

График саны: 9

Кезеңділігі: ай сайынғы жаңарту

МАЗМУНЫ

01.01.2018ж. ҚР сақтандыру секторының негізгі көрсеткіштері	4
I. ҚАЗАҚСТАН РЕСПУБЛИКАСЫНЫҢ САҚТАНДЫРУ СЕКТОРЫНЫҢ ҚҰРЫЛЫМЫ	6
1-кесте. Қазақстан Республикасының сақтандыру нарығының құрылымы	6
II. ҚАЗАҚСТАН РЕСПУБЛИКАСЫНЫҢ САҚТАНДЫРУ СЕКТОРЫНЫҢ АКТИВТЕРІ	6
2-кесте. ҚР сақтандыру секторының жиынтық активтерінің құрылымы	6
III. ҚАЗАҚСТАН РЕСПУБЛИКАСЫНЫҢ САҚТАНДЫРУ СЕКТОРЫНЫҢ МІНДЕТТЕМЕЛЕРІ	7
3-кесте. ҚР сақтандыру секторының жиынтық міндеттемелерінің құрылымы	7
1-график. Активтердің, меншікті капиталдың және сақтандыру резервтерінің динамикасы	7
IV. ҚАЗАҚСТАН РЕСПУБЛИКАСЫНЫҢ САҚТАНДЫРУ СЕКТОРЫНЫҢ МЕНШІКТІ КАПИТАЛЫ	8
2-график. ҚР сақтандыру секторының балансы бойынша меншікті капиталының құрылымы	8
V. САҚТАНДЫРУ СЫЙЛЫҚАҚЫЛАРЫ	8
4-кесте. Сақтандыру сыйлықақыларының түсімі	8
3-график. Токсан үшін сақтандыру сыйлықақыларының динамикасы	9
5-кесте. Сақтандыру салалары бойынша сақтандыру сыйлықақыларының түсімі	9
4-график. Сақтандыру салалары бойынша сақтандыру сыйлықақыларының динамикасы	9
5-график. «Өмірді сақтандыру» саласы бойынша сақтандыру сыйлықақылары түсімінің құрылымы, %	10
6-график. «Жалпы сақтандыру» саласы бойынша түскен сақтандыру сыйлықақыларының құрылымы, %	10
VI. ҚАЙТА САҚТАНДЫРУ	10
6-кесте. Қайта сақтандыруға берілген сақтандыру сыйлықақыларының құрылымы және қайта сақтандырушының өтемдері	10
7-график. Елдер бойынша қайта сақтандыруға берілген сақтандыру сыйлықақыларының үлесі, %	10
VII. САҚТАНДЫРУ ТӨЛЕМДЕРІ	11
7-кесте. Сақтандыру төлемдерінің құрылымы	11
8-график. Сақтандыру төлемдерінің динамикасы	11
9-график. Сақтандыру төлемдерінің сақтандыру сыйлықақыларына арақатысы	12
VIII. ҚАЗАҚСТАН РЕСПУБЛИКАСЫНЫҢ САҚТАНДЫРУ СЕКТОРЫ ҚЫЗМЕТІНІҢ ТИІМДІЛІГІ	12
8-кесте. Сақтандыру қайта сақтандыру ұйымдарының кірістері мен шығыстары	12
IX. МАКРОЭКОНОМИКАЛЫҚ КӨРСЕТКІШТЕР ЖӘНЕ САҚТАНДЫРУ СЕКТОРЫНЫҢ ШОҒЫРЛАНДЫРЫЛУЫ	13
9-кесте. Сақтандыру секторының макроэкономикалық көрсеткіштері	13
10-кесте. Сақтандыру секторының шоғырлануы, %	13

01.02.2018ж. ҚР сақтандыру секторының негізгі көрсеткіштері

Сақтандыру секторы 32 сақтандыру ұйымымен көрінеді, оның ішінде 7 – өмірді сақтандыру бойынша.

Активтер

Сақтандыру (қайта сақтандыру) ұйымдарының **активтері** 2018 жылғы 1 ақпандағы жағдай бойынша 933 863 млн. теңге (2018 жылдың басында – 926 653 млн. теңге), 2018 жылдың басынан артуы – 0,8%.

Активтердің құрылымында ең үлкен үлесін (жиынтық активтердің 45,8%) 427 650 млн.теңге сомасындағы **бағалы қағаздар** (2018 жылдың басында – 424 819 млн.теңге), 2018 жылдың басынан артуы – 0,7%.

Екінші деңгейдегі банктерде орналастырылған **салымдар** жиынтық активтердің 22,0 % үлесімен 205 837 млн.теңге болады (2018 жылдың басында – 206 527 млн.теңге немесе жиынтық активтердің 22,3%), 2018 жылдың басынан кемуі – 0,3%.

Қайта сақтандыру активтері 111 236 млн.теңге болады жиынтық активтердің үлесі 11,9% (2018 жылдың басында – 110 384 млн. теңге немесе жиынтық активтердің 11,9%), 2018 жылдың басынан артуы – 0,8%.

Міндеттемелер және резервтер

Сақтандыру (қайта сақтандыру) ұйымының 2018 жылғы 1 ақпандағы жағдай бойынша **міндеттемелері** 523 570 млн. теңге (2018 жылдың басында – 513 655 млн. теңге), 2018 жылдың басынан артуы – 1,9%.

Міндеттемелердің құрылымында ең үлкен үлесті (жиынтық міндеттемелердің 91,4%) 478 365 млн. теңге сомасындағы **сақтандыру резервтері** иеленеді (2018 жылдың басында – 460 489 млн. теңге), 2018 жылдың басынан артуы – 3,9%.

Сақтандыру сыйлықақылары

Сақтандыру сыйлықақыларының 2018 жылғы 1 ақпандағы жағдай бойынша көлемі 2017 жылғы 1 ақпандағы осыған ұқсас көрсеткішпен салыстырғанда 8,46%-ға кеміген және 45 785 млн. теңге болды, олардың тікелей сақтандыру шарттары бойынша қабылданған сақтандыру сыйлықақыларының көлемі – 38 281 млн. теңге.

Сақтандыру сыйлықақыларының негізгі үлесі ерікті мүліктік сақтандыру (сақтандыру сыйлықақыларының жалпы көлемі 25 425 млн. теңге немесе 55,5%).

Міндетті сақтандыру бойынша 9 912 млн. теңге немесе сақтандыру сыйлықақыларының жиынтық көлемі 21,6%, ерікті жеке сақтандыру бойынша – 10 448 млн. теңге немесе 22,8%.

"Өмірді сақтандыру" саласы:

"Өмірді сақтандыру" саласы бойынша 2018 жылдың басынан да жиналған сақтандыру сыйлықақыларының көлемі 4 697 млн. теңге, бұл өткен жылдың осыған ұқсас кезеңімен салыстырғанда 2,3%-ға көп. Жиынтық сақтандыру сыйлықақыларындағы «өмірді сақтандыру» саласы бойынша жиналған сақтандыру сыйлықақыларының үлесі есепті күні 10,3%, 2017 жылғы 1 ақпанда 14,9% болды.

"Жалпы сақтандыру" саласы:

"Жалпы сақтандыру" саласы бойынша 2018 жылдың басынан да жиналған сақтандыру сыйлықақыларының көлемі 41 088 млн. теңге, бұл өткен жылдың осыған ұқсас кезеңімен салыстырғанда 0,2%-ға көп.

Қайта сақтандыру

Қайта сақтандыруға берілген сақтандыру сыйлықақыларының көлемі 10 826 млн. теңге немесе сақтандыру сыйлықақыларының жиынтық көлемінің 23,6%-ы болды. Бұл ретте Қазақстан Республикасының бейрезиденттеріне сақтандыру сыйлықақыларының жиынтық көлемінен 72,5% қайта сақтандыруға берілді.

Сақтандыру (қайта сақтандыру) ұйымдары қайта сақтандыру шарттары бойынша қабылдаған сақтандыру сыйлықақыларының жалпы сомасы 7 503 млн. теңге болды. Бұл ретте Қазақстан Республикасының бейрезиденттерінен қайта сақтандыруға қабылданған сақтандыру сыйлықақыларының сомасы 4 552 млн. теңге болды.

Қайта сақтандыру шарттары бойынша алынған тәуекелдер бойынша өтем 186 млн. теңге немесе қайта сақтандыруға берілген сақтандыру сыйлықақыларының 1,7%-ы болды.

Сақтандыру төлемдері

2018 жылдың басынан жүргізілген **сақтандыру төлемдерінің** жалпы көлемі (қайта сақтандыруға қабылданған шарттар бойынша жүзеге асырылған сақтандыру төлемдерін шегергенде) 5 303 млн. теңге болды, бұл өткен жылдың осыған ұқсас кезеңімен салыстырғанда 15,0%-ға аз.

2018 жылдың басынан жүргізілген сақтандыру төлемдерінің жалпы сомасының ең үлкен үлесін ерікті жеке сақтандыру – 48,6%, міндетті сақтандыру – 41,8% және ерікті мүліктік сақтандыру –9,6% құрайды.

Меншікті капитал жеткіліктігі

Сақтандыру (қайта сақтандыру) ұйымдарының **төлем қабілеттілігінің нақты маржасы** 326 761 млн. теңге (2018 жылдың басында – 322 385 млн. теңге) мөлшерінде қалыптасқан, 2018 жылдың басынан артуы – 1,4%. Сақтандыру секторының төлем қабілеттілігінің нақты маржасының жеткіліктік нормативі 4,60 (2018 жылдың басында – 5,48) құрайды.

Өтімділігі жоғары активтер 650 886 млн. теңге немесе активтердің 69,7 % (2018 жылдың басында – 657 782 млн. теңге), 2018 жылдың басынан кемуі – 1,0%.

Сақтандыру секторының кірістілігі

2018 жылы сақтандыру секторының таза пайдасы 342 млн. теңге құрады, ол өткен жылдың осыған ұқсас кезеңімен салыстырғанда 87,4% төмен.

Жиынтық активтер бойынша таза пайдасының арақатысы (ROA) 5,9% болды.

Баланс бойынша меншікті капиталға таза пайдасының арақатысы (ROE) 13,3% болды.

Макроэкономикалық көрсеткіштер

Сақтандыру секторы активтерінің ЖІӨ үлесі 1,80% болады;

Сақтандыру сыйлықақыларының ЖІӨ үлесі – 0,09%;

Сақтандыру сыйлықақыларының адам басына шаққандағы арақатысы – 2 518,7 теңге.

Шоғырландыру

Бірінші ондықтағы сақтандыру компанияларының жиынтық активтеріндегі үлесі 75,9%;

Бірінші ондықтағы сақтандыру компанияларының жиынтық меншікті капиталындағы үлесі 77,6%;

Бірінші ондықтағы сақтандыру компанияларының жиынтық сақтандыру сыйлықақыларындағы үлесі 70,5%;

Бірінші ондықтағы сақтандыру компанияларының жиынтық сақтандыру төлемдеріндегі үлесі 53,9%.

I. ҚАЗАҚСТАН РЕСПУБЛИКАСЫНЫҢ САҚТАНДЫРУ СЕКТОРЫНЫҢ ҚҰРЫЛЫМЫ

1-кесте. Қазақстан Республикасының сақтандыру нарығының құрылымы

Сақтандыру секторының құрылымы	01.02.2017	01.02.2018
Сақтандыру ұйымдарының саны	32	32
<i>оның ішінде өмірді сақтандыру бойынша</i>	7	7
Сақтандыру брокерлерінің саны	15	16
Актуарийлердің саны	59	59
«Сақтандыру төлемдеріне кепілдік беру қоры» АҚ-тың қатысушысы болып табылатын сақтандыру (қайта сақтандыру) ұйымдарының саны	22	22
ҚР бейрезиденті сақтандыру ұйымдары өкілдерінің саны	3	3

II. ҚАЗАҚСТАН РЕСПУБЛИКАСЫНЫҢ САҚТАНДЫРУ СЕКТОРЫНЫҢ АКТИВТЕРІ

2-кесте. ҚР сақтандыру секторының жиынтық активтерінің құрылымы

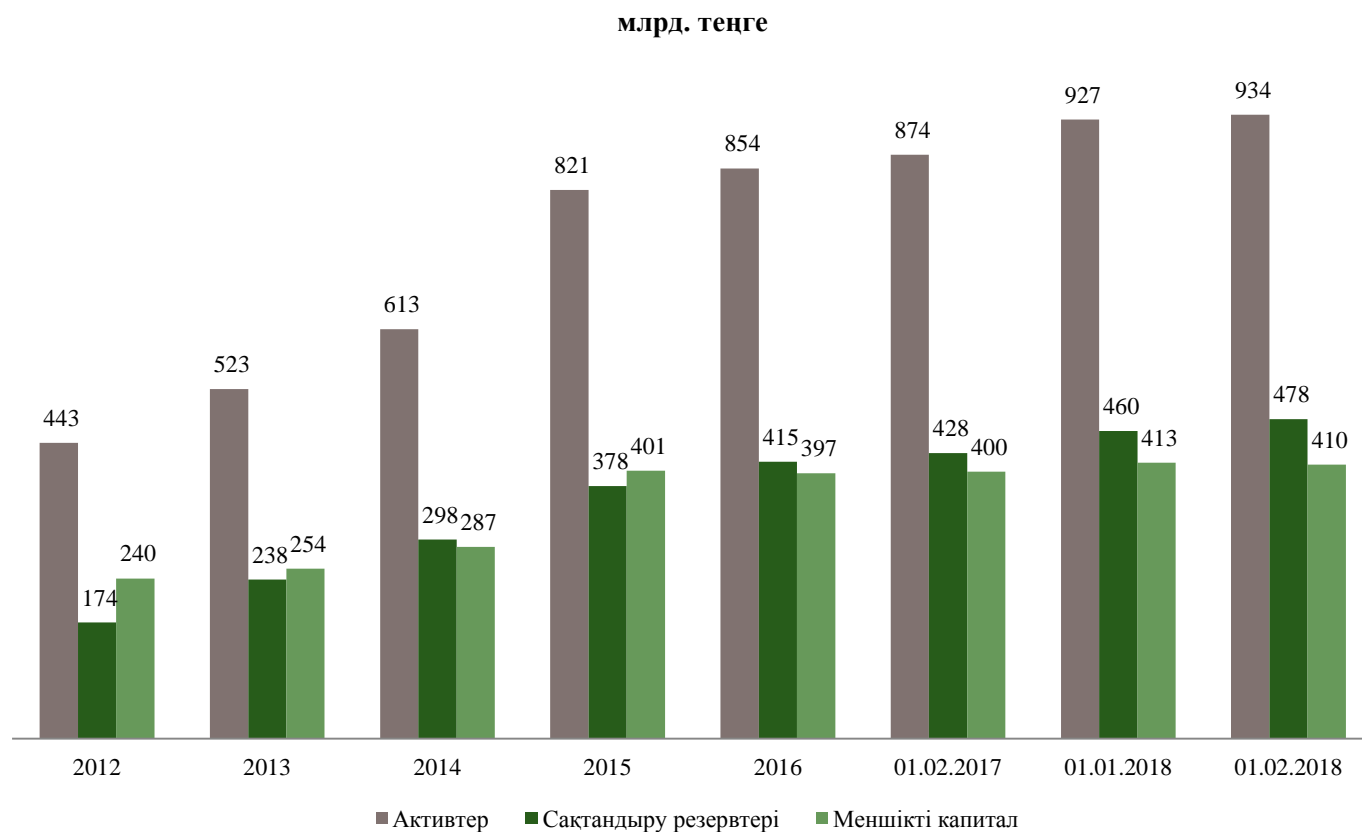
Көрсеткіштің атауы/күн	01.01.2018		01.02.2018		Жылдың басынан өзгерістері, %-бен
	млн. теңге	жиын-тығында %-бен	млн. теңге	жиын-тығында %-бен	
Ақша	42 053	4,5	41 904	4,5	-0,4
Орналастырылған салымдар	206 527	22,3	205 837	22,0	-0,3
Бағалы қағаздар	424 819	45,8	427 650	45,8	0,7
"Кері РЕПО" операциясы	52 891	5,7	45 305	4,9	-14,3
Сақтанушылар мен делдалдардан алынатын сақтандыру сыйлықақылары	31 573	3,4	46 696	5,0	47,9
Негізгі қаражат	18 914	2,0	19 281	2,1	1,9
Қайта сақтандыру активтері	110 384	11,9	111 236	11,9	0,8
Өзге дебиторлық берешек	14 560	1,6	10 386	1,1	-28,7
Басқа активтер	24 931	2,7	25 569	2,7	2,6
Активтердің барлығы	926 653	100,0	933 863	100,0	0,8

III. ҚАЗАҚСТАН РЕСПУБЛИКАСЫНЫҢ САҚТАНДЫРУ СЕКТОРЫНЫҢ МІНДЕТТЕМЕЛЕРІ

3-кесте. ҚР сақтандыру секторының жиынтық міндеттемелерінің құрылымы

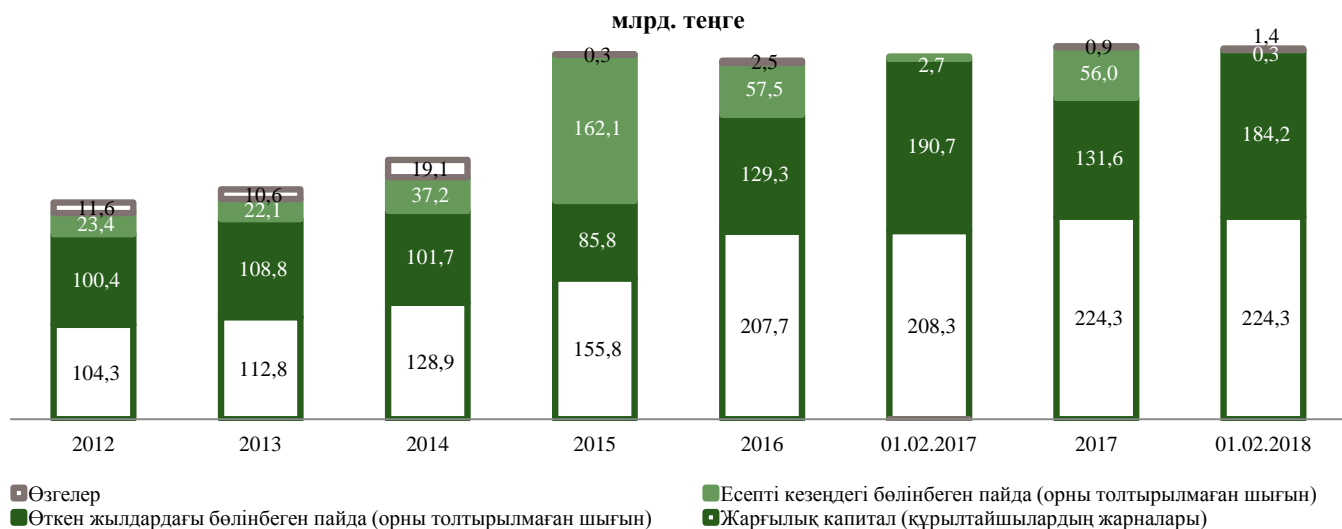
Көрсеткіштің атауы/күн	01.01.2018		01.02.2018		Жылдың басынан өзгерістері, %-бен
	млн. теңге	жиынтығында %-бен	млн. теңге	жиынтығында %-бен	
Сақтандыру резервтері, оның ішінде:	460 489	89,6	478 365	91,4	3,9
<i>Еңбек сіңірілмеген сыйлықақы резервтері</i>	133 333	26,0	151 086	28,9	13,3
<i>Өмірді сақтандыру (қайта сақтандыру) шарттары бойынша орын алмаған шығындардың резерві</i>	13 962	2,7	13 961	2,7	0,0
<i>Аннуитет шарттары бойынша орын алмаған шығындардың резерві</i>	157 368	30,6	159 584	30,5	1,4
<i>Орын алған, бірақ мәлімделмеген шығындардың резерві</i>	56 249	11,0	54 833	10,5	-2,5
<i>Мәлімделген, бірақ реттелмеген шығындардың резерві</i>	99 577	19,4	98 901	18,9	-0,7
Алынған қарыздар	277	0,1	279	0,1	0,9
Қайта сақтандырушылармен есеп айырысу	14 826	2,9	18 054	3,4	21,8
Сақтандыру (қайта сақт.) қызметі бойынша делдалд. есеп айырысу	3 094	0,6	3 155	0,6	2,0
Сақтандыру (қайта сақт.) шарттары бойынша төленетін шоттар	1 992	0,4	2 080	0,4	4,4
Басқа кредиторлық берешек	4 843	0,9	5 083	1,0	5,0
Басқа міндеттемелер	28 135	5,5	16 554	3,2	-41,2
Міндеттемелердің барлығы	513 655	100,0	523 570	100,0	1,9

1-график. Активтердің, меншікті капиталдың және сақтандыру резервтерінің динамикасы



IV. ҚАЗАҚСТАН РЕСПУБЛИКАСЫНЫҢ САҚТАНДЫРУ СЕКТОРЫНЫҢ МЕНШІКТІ КАПИТАЛЫ

2-график. ҚР сақтандыру секторының балансы бойынша меншікті капиталының құрылымы



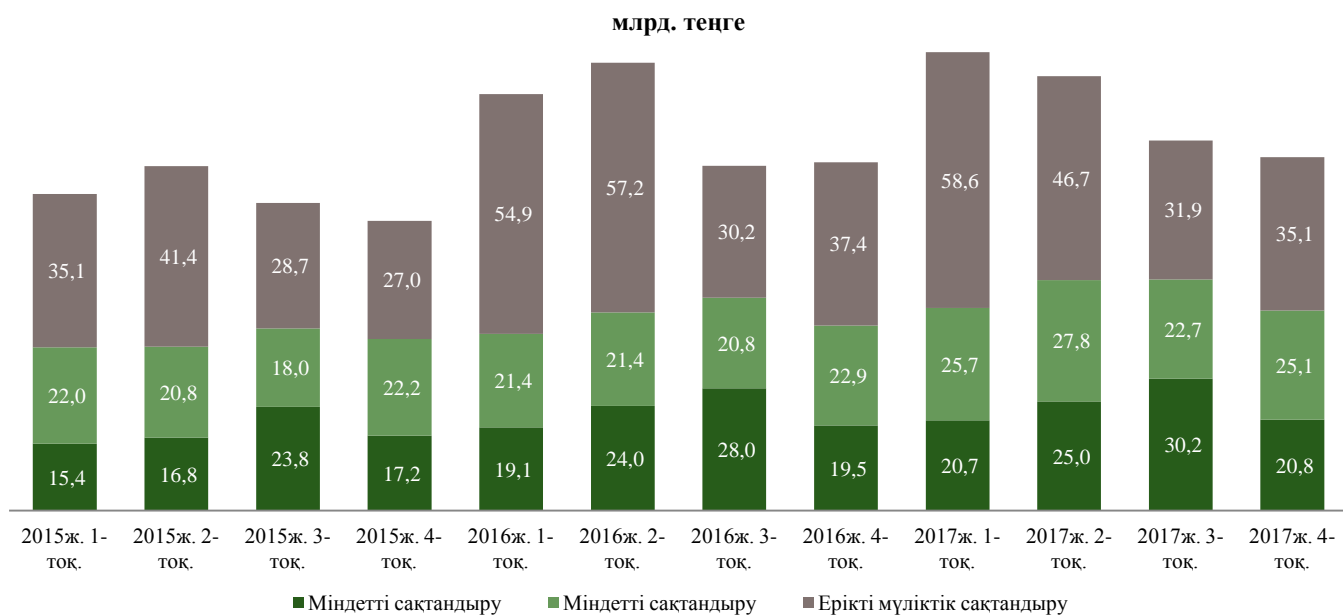
V. САҚТАНДЫРУ СЫЙЛЫҚАҚЫЛАРЫ

4-кесте. Сақтандыру сыйлықақыларының түсімі

Сақтандыру сыйлықақыларының түсімі	01.02.2017		01.02.2018		Өзгер., %-бен
	млн. теңге	жиын- тығында %-бен	млн. теңге	жиын- тығында %-бен	
Барлығы, оның ішінде:	50 015	100,0	45 785	100,0	-8,46
Міндетті сақтандыру бойынша, оның ішінде:	7 746	15,5	9 912	21,6	27,97
көлік құралдары иелерінің азаматтық-құқықтық жауапкершілігі	3 834	7,7	4 028	8,8	5,06
қызметкер еңбек (қызметтік) міндеттерін атқарған кезде оны жазатайым оқиғалардан сақтандыру	3 532	7,1	5 467	11,9	54,76
тасымалдаушының жолаушылар алдындағы азаматтық-құқықтық жауапкершілігі	151	0,3	176	0,4	16,26
міндетті сақтандырудың өзге сыныптары	228	0,5	241	0,5	5,89
Ерікті жеке сақтандыру, оның ішінде:	9 369	18,7	10 448	22,8	11,52
ауырған жағдайлардан сақтандыру	4 292	8,6	5 017	11,0	16,91
аннуитеттік сақтандыру	2 518	5,0	1 931	4,2	-23,29
өмірді сақтандыру	2 074	4,1	2 766	6,0	33,38
жазатайым жағдайлардан сақтандыру	486	1,0	734	1,6	50,93
Ерікті мүлдіктік сақтандыру, оның ішінде:	32 900	65,8	25 425	55,5	-22,72
мүлдікті сақтандыру	23 686	47,4	20 144	44,0	-14,96
азаматтық-құқықтық жауапкершілікті сақтандыру	4 067	8,1	1 539	3,4	-62,17
басқа қаржы шығындарынан сақтандыру	1 052	2,1	897	2,0	-14,78
автомобиль көлігін сақтандыру	1 237	2,5	1 492	3,3	20,67
жүктерді сақтандыру	1 211	2,4	331	0,7	-72,70
ерікті мүлдіктік сақтандырудың басқа сыныптары	1 646	3,3	1 023	2,2	-37,87

*сомасы қайта сақтандыру шарттары бойынша қабылданған сақтандыру сыйлықақыларының сомасын ескеріп, сақтандыру (қайта сақтандыру) шартының бұзылуына байланысты шығыстар шегерілуімен көрсетілген

3-график. Тоқсан үшін сақтандыру сыйлықақыларының динамикасы



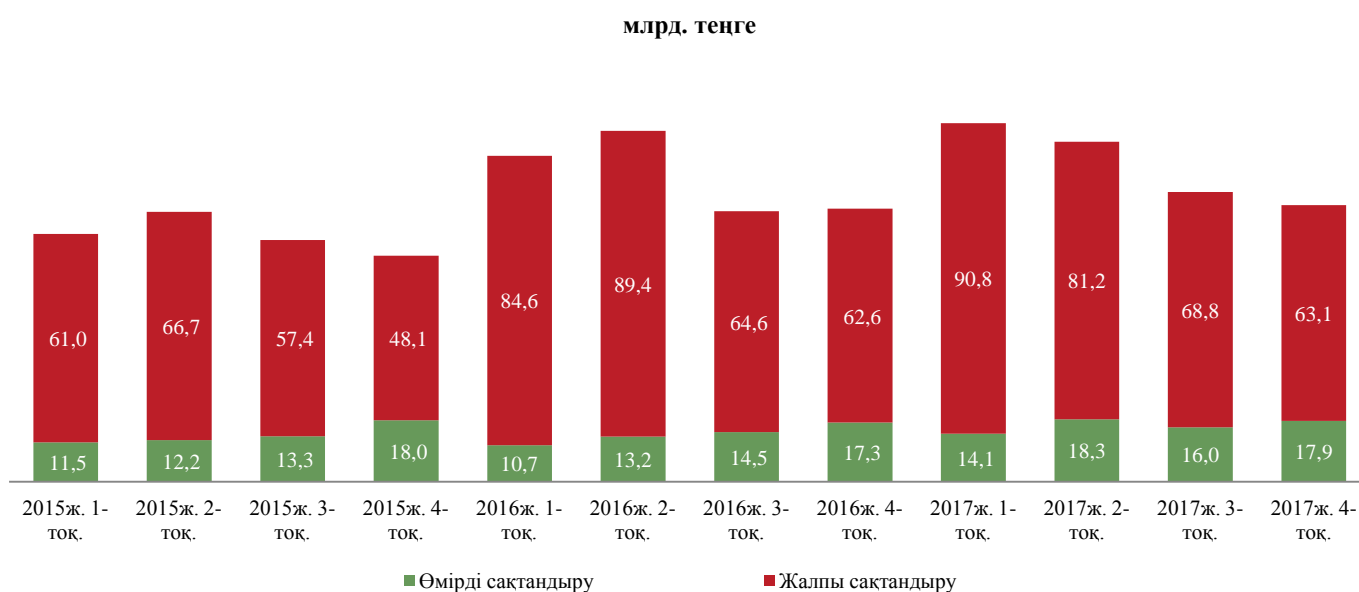
**сомасы қайта сақтандыру шарттары бойынша қабылданған сақтандыру сыйлықақыларының сомасын ескеріп, сақтандыру (қайта сақтандыру) шартының бұзылуына байланысты шығыстар шегерілуімен көрсетілген*

5-кесте. Сақтандыру салалары бойынша сақтандыру сыйлықақыларының түсімі

Сақтандыру салалары бойынша сақтандыру сыйлықақыларының түсімі	01.02.2017		01.02.2018		Өзгер., %-бен
	млн. теңге	жиын-тығында %-бен	млн. теңге	жиын-тығында %-бен	
Сақтандыру салалары бойынша барлығы	50 015	100,0	45 785	100,0	-8,46
Өмірді сақтандыру	4 591	9,2	4 697	10,3	2,30
Жалпы сақтандыру	45 423	90,8	41 088	89,7	-9,54

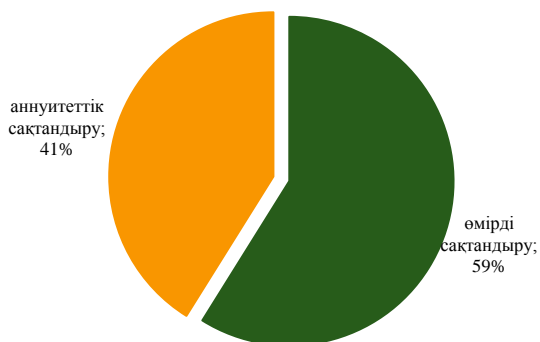
**сомасы қайта сақтандыру шарттары бойынша қабылданған сақтандыру сыйлықақыларының сомасын ескеріп, сақтандыру (қайта сақтандыру) шартының бұзылуына байланысты шығыстар шегерілуімен көрсетілген*

4-график. Сақтандыру салалары бойынша сақтандыру сыйлықақыларының динамикасы

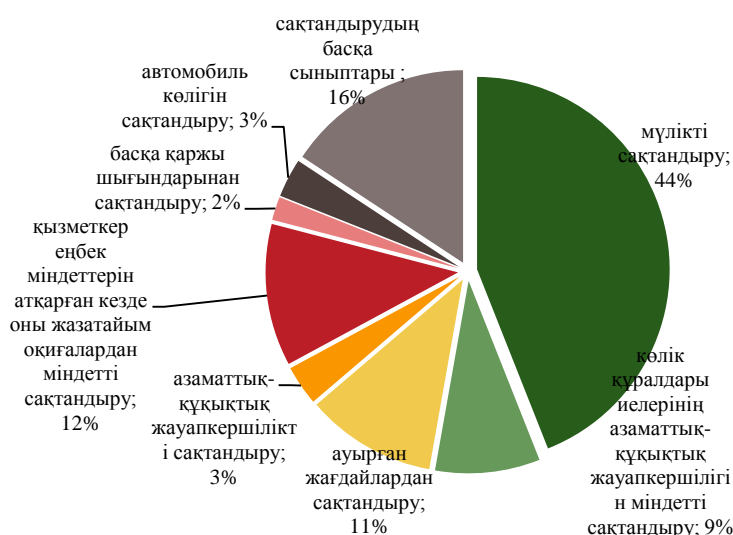


**сомасы қайта сақтандыру шарттары бойынша қабылданған сақтандыру сыйлықақыларының сомасын ескеріп, сақтандыру (қайта сақтандыру) шартының бұзылуына байланысты шығыстар шегерілуімен көрсетілген*

5-график. «Өмірді сақтандыру» саласы бойынша сақтандыру сыйлықақылары түсімінің құрылымы, %



6-график. «Жалпы сақтандыру» саласы бойынша түскен сақтандыру сыйлықақыларының құрылымы, %

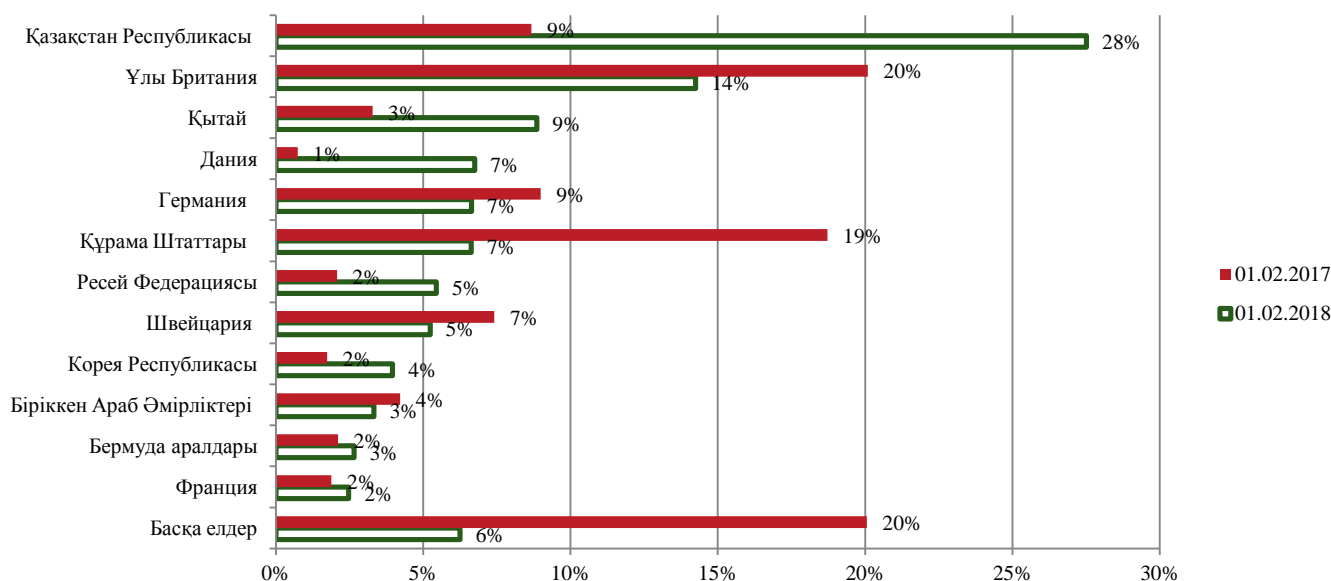


VI. ҚАЙТА САҚТАНДЫРУ

6-кесте. Қайта сақтандыруға берілген сақтандыру сыйлықақыларының құрылымы және қайта сақтандырушының өтемдері

Сақтандыру сыйлықақылары	01.02.2017		01.02.2018		Өзгер., %-бен
	млн. теңге	%-бен	млн. теңге	%-бен	
Барлығы қайта сақтандыруға берілді, оның ішінде	18 373	100,0	10 826	100,0	-41,08
бейрезиденттерге	16 780	91,3	7 847	72,5	-53,23
резиденттерге	1 594	8,7	2 978	27,5	86,89
Қайта сақтандыру шарттары бойынша алынған тәуекелдер бойынша өтем, оның ішінде	324	100,0	186	100,0	-42,52
Бейрезиденттерден	161	49,7	91	49,0	-43,30
Резиденттерден	163	50,3	95	51,0	-41,76
Барлығы бейрезиденттерден қайта сақтандыруға қабылданды	2 425		4 552		87,74

7-график. Елдер бойынша қайта сақтандыруға берілген сақтандыру сыйлықақыларының үлесі, %



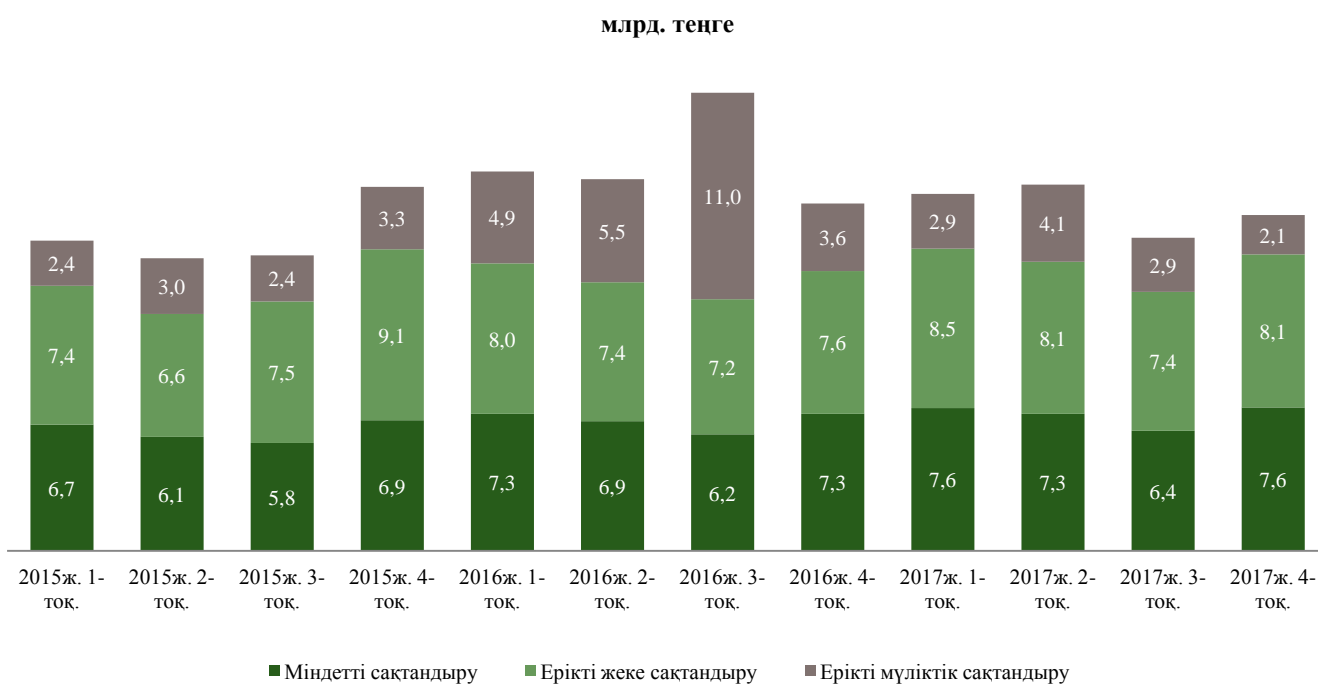
VII. САҚТАНДЫРУ ТӨЛЕМДЕРІ

7-кесте. Сақтандыру төлемдерінің құрылымы

Сақтандыру төлемдері	01.02.2017		01.02.2018*		Өзгер., %-бен
	млн. теңге	жиын- тығында %-бен	млн. теңге	жиын- тығында %-бен	
Барлығы, оның ішінде:	6 239	100,0	5 303	100,0	-15,0
Міндетті сақтандыру бойынша, оның ішінде:	2 408	38,6	2 215	41,8	-8,0
көлік құралдары иелерінің азаматтық-құқықтық жауапкершілігі	2 031	32,5	1 883	35,5	-7,3
қызметкер еңбек (қызметтік) міндеттерін атқарған кезде оны жазатайым оқиғалардан сақтандыру	366	5,9	308	5,8	-15,8
өзге сыныптар	11	0,2	23	0,4	107,1
Ерікті жеке сақтандыру, оның ішінде:	2 716	43,5	2 579	48,6	-5,0
ауырған жағдайлардан сақтандыру	1 473	23,6	1 270	23,9	-13,8
аннуитеттік сақтандыру	1 069	17,1	1 053	19,9	-1,5
өмірді сақтандыру	145	2,3	180	3,4	24,1
жазатайым жағдайлардан сақтандыру	28	0,5	76	1,4	168,1
Ерікті мүлдіктік сақтандыру, оның ішінде:	1 115	17,9	508	9,6	-54,4
автомобиль көлігін сақтандыру	559	9,0	451	8,5	-19,3
өзге қаржы шығындарынан сақтандыру	2	0,0	1	0,0	-56,7
мүлдікті сақтандыру	300	4,8	15	0,3	-95,1
азаматтық-құқықтық жауапкершілікті сақтандыру	48	0,8	22	0,4	-54,8

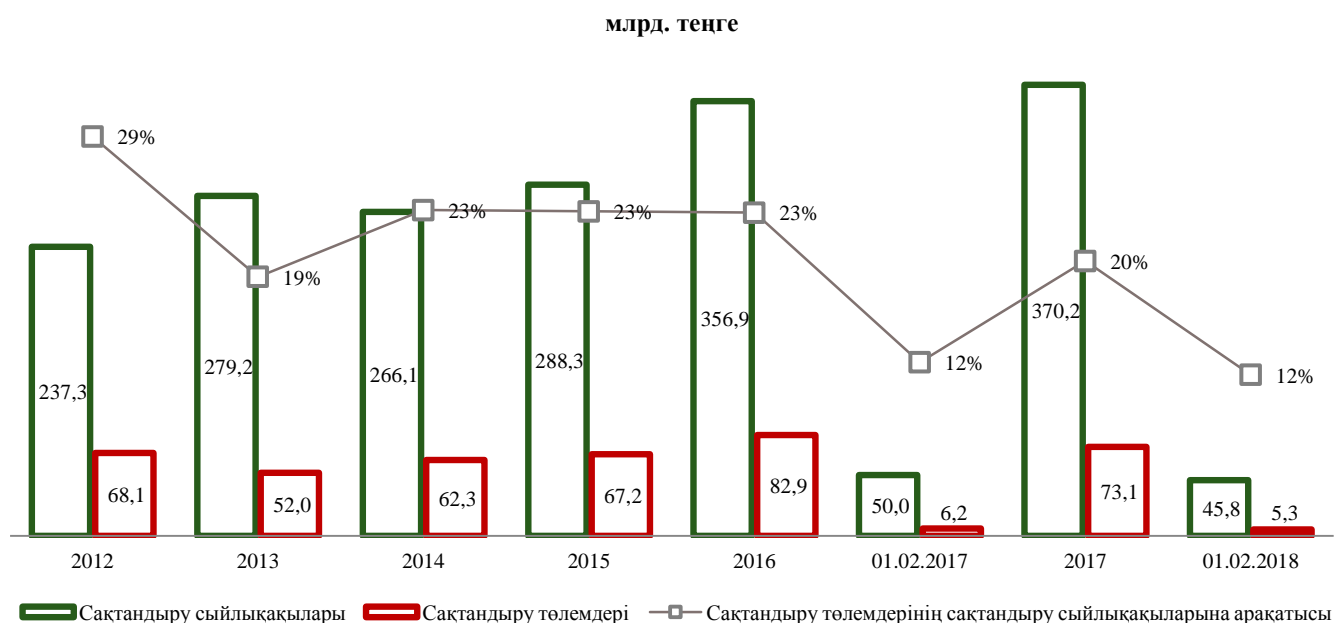
* сомасы қайта сақтандыруға қабылданған шарттар б-ша жүзеге асырылған сақт. төлемдері шегеріліп көрсетілген, - 1,3 млрд. теңге

8-график. Сақтандыру төлемдерінің динамикасы



* сомасы қайта сақтандыруға қабылданған шарттар б-ша жүзеге асырылған сақт. төлемдері шегеріліп көрсетілген

9-график. Сақтандыру төлемдерінің сақтандыру сыйлықақыларына арақатысы



*сақтандыру сыйлықақылары қайта сақтандыру шарттары б-ша қабылданған сақтандыру сыйлықақыларының сомасын ескерумен көрсетілген

**сақтандыру төлемдері қайта сақтандыруға қабылданған шарттар б-ша жүзеге асырылған сақт. төлемдері шегеріліп көрсетілген

VIII. ҚАЗАҚСТАН РЕСПУБЛИКАСЫНЫҢ САҚТАНДЫРУ СЕКТОРЫ ҚЫЗМЕТІНІҢ ТИІМДІЛІГІ

8-кесте. Сақтандыру қайта сақтандыру ұйымдарының кірістері мен шығыстары

Кіріс пен шығыс	01.02.2017		01.02.2018		Өзгер., %-бен
	млн. теңге	%-бен	млн. теңге	%-бен	
Сақтандыру қызметінен түскен кірістер	19 077	111,1	21 303	99,2	11,7
Инвестициялық қызметтен түскен кірістер	-2 053	-12,0	-400	-1,9	-80,5
Өзге кірістер	150	0,9	570	2,7	279,4
Кірістер жиынтығы	17 174	100,0	21 474	100,0	25,0
Сақтандыру төлемдерін жүзеге асыру бойынша таза шығыстар	6 535	47,9	6 239	30,6	-4,5
Сақтандыру қызметі бойынша комиссиялық сыйақы төлеу шығыстары	3 113	22,8	4 199	20,6	34,9
Жалпы және әкімшілік шығыстар	4 935	36,2	6 644	32,6	34,6
Өзге шығыстар	5 600	41,0	9 550	46,8	70,5
Шығыстардың жиынтығы	13 649	100,0	20 393	100,0	49,4
Корпоративтік табыс салығын төлегенге дейінгі таза пайда (шығын)	3 525		1 081		-69,3
Корпоративтік табыс салығы	816		738		-9,5
Салық төлегеннен кейінгі таза пайда (шығын) жиынтығы	2 710		342		-87,4

IX. МАКРОЭКОНОМИКАЛЫҚ КӨРСЕТКІШТЕР ЖӘНЕ САҚТАНДЫРУ СЕКТОРЫНЫҢ ШОҒЫРЛАНДЫРЫЛУЫ

9-кесте. Сақтандыру секторының макроэкономикалық көрсеткіштері

Сақтандыру секторының негізгі көрсеткіштері	01.02.2017	01.01.2018	01.02.2018
ЖІӨ, млрд. теңгемен ¹	45 732,0	51 855,3	51 855,3
Активтердің ЖІӨ-ге қатынасы, %-бен	1,91	1,79	1,80
Меншікті капиталдың ЖІӨ-ге қатынасы, %-бен	0,87	0,80	0,79
Сақтандыру сыйлықақыларының ЖІӨ-ге қатынасы, %-бен	0,11	0,71	0,09
Сақтандыру сыйлықақыларының жан басына шаққандағы қатынасы, теңгемен ²	2 787,1	20 387,3	2 518,7

10-кесте. Сақтандыру секторының шоғырлануы, %

Сақтандыру нарығының жиынтық көрсеткіштерінен үлесі, %	01.02.2017	01.01.2018	01.02.2018
Бірінші ондықтағы сақтандыру компанияларының активтері	74,7	75,4	75,9
Бірінші ондықтағы сақтандыру компанияларының меншікті капиталы	76,4	76,6	77,6
Бірінші ондықтағы сақтандыру компанияларының сақтандыру сыйлықақылары	72,6	59,9	70,5
Бірінші ондықтағы сақтандыру компанияларының сақтандыру төлемдері	58,0	57,3	53,9

¹ Қазақстан Республикасы Ұлттық Экономика министрлігі Статистика комитетінің деректері бойынша

² Қазақстан Республикасы Ұлттық Экономика министрлігі Статистика комитетінің деректері бойынша 01.02.2018 ж. ҚР халқының саны 18 177,7 мың адам болды.