

Халықаралық ақша аударымдарының жүйелері (бұдан әрі – ААЖ) арқылы жіберілген ақша аударымдарының көлемі 2018 жылдың қантар айында 39 638,7 млн. теңге сомадағы 186,2 мың транзакцияны құрады.

Қазақстанның банктері және «Қазпочта» АҚ өзінің клиенттеріне Золотая корона, Western Union, Unistream, Лидер, Contact, Faster, MoneyGram, Блиско сияқты жүйелер және басқа жүйелері арқылы ақша аудару бойынша қызметтер көрсетеді.

ААЖ-ны Қазақстан халқы ел аумағында аударымдарды жүргізу және сол сияқты шетелге/шетелден ақша аударымдарын алу/жіберу үшін пайдаланады.

2018 жылдың қантар айында Қазақстан аумағында жүргізілген ақша аударымдарының үлесі ААЖ арқылы жіберілген ақша аударымдарының жалпы санының 10,6% және жалпы сомасының 9,9% құрайды. Шетелге жіберілген ақша аударымдарының үлесі тиісінше 89,4% және 90,1% құрайды.

ТРАНСШЕКАРАЛЫҚ АҚША АУДАРЫМДАРЫ

ШЕТЕЛГЕ ЖІБЕРІЛГЕН АҚША АУДАРЫМДАРЫ

2018 жылдың қантар айында шетелге ААЖ арқылы 35 722,2 млн. теңге сомаға 166,6 мың транзакция жіберілді.

Ақша аударымдарының жүйелері бойынша

Жүйе	Саны (мың транзакция)	Жалпы сандағы үлесі, %-бен	Сомасы (млн. теңге)	Жалпы сомадағы үлесі, %-бен
Золотая корона	89,1	53,5%	19 336,9	54,1%
Western Union	20,8	12,5%	7 597,3	21,3%
FASTER	14,0	8,4%	1 663,9	4,7%
ЮНИСТРИМ	13,1	7,9%	3 126,7	8,8%
CONTACT	7,0	4,2%	1 721,4	4,8%
MONEYGRAM	1,6	1,0%	409,5	1,1%
ЛИДЕР	0,04	0,03%	2,6	0,01%
BLIZKO	0,002	0,001%	0,1	0,0002%
Басқа ақша аудару жүйелері	20,8	12,5%	1 863,8	5,2%
Жалпы жиынтығы	166,6	100,0%	35 722,2	100,0%

Елдер бойынша

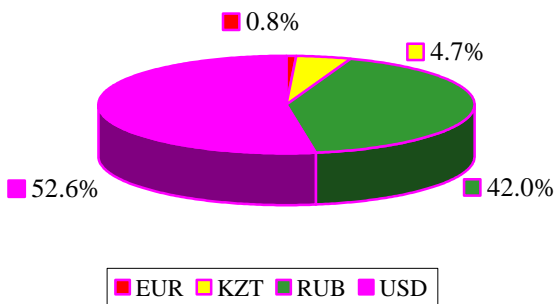
Ел	Саны (мың транзакция)	Жалпы сандағы үлесі, %-бен	Сомасы (млн. теңге)	Жалпы сомадағы үлесі, %-бен
Ресей Федерациясы	78,4	47,1%	14 548,0	40,7%
Өзбекстан	33,8	20,3%	3 708,3	10,4%
Қырғызстан	16,2	9,7%	3 876,3	10,9%
Түркия	8,1	4,9%	3 126,7	8,8%
Тәжікстан	5,8	3,5%	553,6	1,5%
Украина	5,2	3,1%	959,0	2,7%
Қытай	4,7	2,9%	5 293,4	14,8%
Әзербайжан	3,8	2,3%	816,0	2,3%
Грузия	1,5	0,9%	269,4	0,8%

Беларусь	1,5	0,9%	332,0	0,9%
Басқалары	7,5	4,5%	2 239,6	6,3%
Жалпы жиынтығы	166,6	100,0%	35 722,2	100,0%

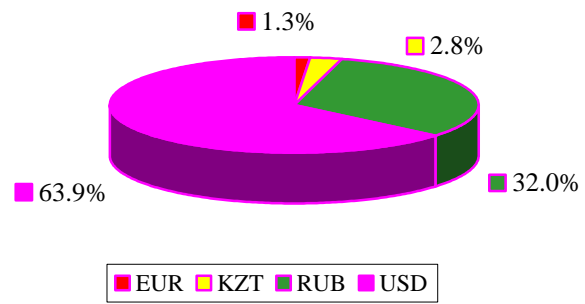
Валюталар бойынша

ААЖ арқылы шетелден жіберілген аударымдардың негізгі үлесі АҚШ долларымен (жіберілген аударымдардың жалпы санындағы үлесі 52,6%, жіберілген аударымдардың жалпы көлеміндегі үлесі 63,9%) және Ресей рублімен (жіберілген аударымдардың жалпы санындағы үлесі 42,0%, жіберілген аударымдардың жалпы көлеміндегі үлесі 32,0%) жүргізілді.

Жіберілген аударымдар жалпы санының үлесі



Жіберілген аударымдар жалпы көлемінің үлесі



ШЕТЕЛДЕН АЛЫНҒАН АҚША АУДАРЫМДАРЫ

2018 жылдың қаңтар айында Қазақстанға шетелден ААЖ арқылы 18 708,9 млн. теңге сомаға 93,6 мың. транзакциялар алынды.

Ақша аударымдарының жүйелері бойынша

Жүйе	Саны (мың транзакция)	Жалпы санындағы үлесі, %-бен	Сома (млн. теңге)	Жалпы сомадағы үлесі, %-бен
Золотая Корона	38,5	41,1%	8 733,9	46,7%
Western Union	27,6	29,5%	5 084,4	27,2%
FASTER	7,5	8,0%	1 228,1	6,6%
MONEYGRAM	7,2	7,7%	1 637,2	8,8%
ЮНИСТРИМ	3,9	4,1%	1 112,2	5,9%
CONTACT	2,8	3,0%	666,5	3,6%
ЛИДЕР	0,2	0,2%	32,2	0,2%
BLIZKO	0,1	0,1%	9,3	0,05%
Басқа ақша аудару жүйелері	5,8	6,2%	205,2	1,1%
Жалпы жиынтығы	93,6	100,0%	18 708,9	100,0%

Елдер бойынша

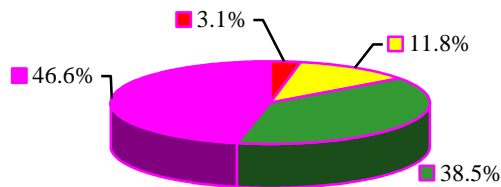
Ел	Саны (мың транзакция)	Жалпы сандығы үлесі, %-бен	Сомасы (млн. теңге)	Жалпы сомадағы үлесі, %-бен
Ресей Федерациясы	46,1	49,2%	7 688,2	41,1%

Корея Республикасы	7,9	8,4%	3 020,4	16,1%
Германия	7,7	8,2%	735,6	3,9%
Америка Құрама Штаттары	5,1	5,4%	757,9	4,1%
Қырғызстан	4,8	5,2%	1 948,4	10,4%
Өзбекстан	4,4	4,8%	1 475,3	7,9%
Түркия	3,7	4,0%	568,9	3,0%
Украина	1,2	1,3%	136,6	0,7%
Біріккен Араб Әмірліктері	1,2	1,3%	222,1	1,2%
Тәжікстан	1,2	1,3%	352,8	1,9%
Басқалары	10,2	10,9%	1 802,8	9,6%
Жалпы жиынтығы	93,6	100,0%	18 708,9	100,0%

Валюталар бойынша

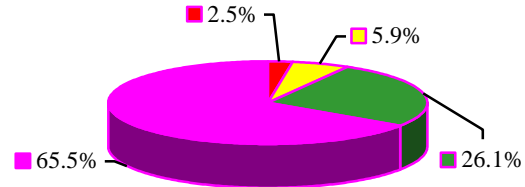
ААЖ арқылы шетелден алынған ақша аударымдарының негізгі үлесі АҚШ долларымен (алынған аударымдардың жалпы санының 46,6% және жалпы сомасының 65,5%) және Ресей рублімен (38,5% және 26,1%) жүргізілді.

Жіберілген аударымдардың жалпы санындағы үлесі



■ EUR ■ KZT ■ RUB ■ USD

Жіберілген аударымдардың жалпы көлеміндегі үлесі



■ EUR ■ KZT ■ RUB ■ USD

ҚАЗАҚСТАН АУМАҒЫНДАҒЫ АУДАРЫМДАР

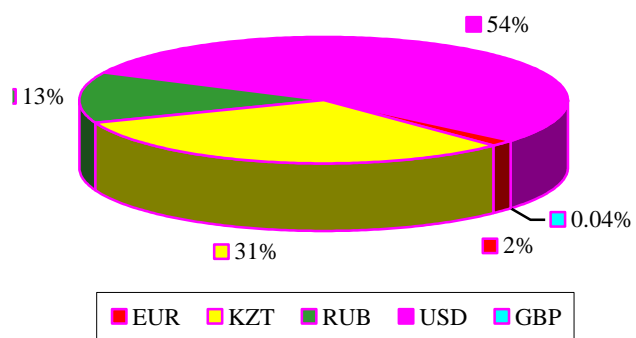
Қазақстан аумағында 2017 жылдың қаңтар айында 3 916,6 млн. теңге сомасына 19,7 мың транзакция жүргізілді.

Ақша аударымдарының жүйелері бойынша

Жүйе	Саны (мың транзакция)	Жалпы санындағы үлесі, %-бен	Сума (млн. теңге)	Жалпы сомадағы үлесі, %-бен
Золотая Корона	10,8	54,9%	1 819,5	46,5%
FASTER	3,8	19,5%	318,3	8,1%
Western Union	1,0	5,1%	396,0	10,1%
ЮНИСТРИМ	0,3	1,5%	65,7	1,7%
CONTACT	0,13	0,7%	74,0	1,9%
ЛИДЕР	0,1	0,6%	22,4	0,6%
MONEYGRAM	0,01	0,1%	2,5	0,1%
Басқа ақша аудару жүйелері	3,5	17,6%	1 218,1	31,1%
Жалпы жиынтығы	19,7	100,0%	3 916,6	100,0%

Валюталар бойынша

Жіберілген аударымдардың жалпы санындағы үлесі



Жіберілген аударымдардың жалпы көлеміндегі үлесі

