

Халықаралық ақша аударымдарының жүйелері (бұдан әрі – ААЖ) арқылы жіберілген ақша аударымдарының көлемі 2016 жылдың мамыр айында 30 212,3 млн. теңге сомадағы 194,5 мың транзакцияны құрады.

Қазақстанның банктері және «Қазпочта» АҚ өзінің клиенттеріне Золотая корона, Блиц, Faster, Western Union, Unistream, Contact, Дүниежүзілік почта одағының жүйесі, MoneyGram сияқты жүйелер және басқа жүйелері арқылы ақша аудару бойынша қызметтер көрсетеді.

ААЖ-ны Қазақстан халқы ел аумағында аударымдарды жүргізу және сол сияқты шетелге/шетелден ақша аударымдарын алу/жіберу үшін пайдаланады.

Қазақстан аумағында жүргізілген ақша аударымдарының үлесі ААЖ арқылы жіберілген ақша аударымдарының 2016 жылдың мамыр айында жалпы санының 9,7% және жалпы сомасының 5,4% құрайды. Шетелге жіберілген ақша аударымдарының үлесі тиісінше 90,3% и 94,6% құрайды.

ТРАНСШЕКАРАЛЫҚ АҚША АУДАРЫМДАРЫ

ШЕТЕЛГЕ ЖІБЕРІЛГЕН АҚША АУДАРЫМДАРЫ

2016 жылдың мамыр айында шетелге ААЖ арқылы 28 587,3 млн. теңге сомаға 175,6 мың транзакция жіберілді.

Ақша аударымдарының жүйелері бойынша

Жүйе	Саны (мың транзакция)	Жалпы сандағы үлесі, %-бен	Сомасы (млн. теңге)	Жалпы сомадағы үлесі, %-бен
Золотая корона	78,0	44,4%	10 703,9	37,4%
Western Union	20,8	11,9%	6 459,7	22,6%
Contact	14,6	8,3%	4 037,3	14,1%
Блиц	22,5	12,8%	2 272,7	8,0%
Юнистрим	10,8	6,1%	1 986,9	7,0%
Faster	19,9	11,4%	1 871,3	6,5%
Дүниежүзілік почта одағының жүйесі	5,9	3,4%	293,0	1,0%
MoneyGram	2,4	1,4%	620,9	2,2%
Лидер	0,4	0,2%	254,4	0,9%
InterBanking	0,09	0,05%	86,2	0,3%
Анелик	0,01	0,004%	1,0	0,003%
Пошталық халықаралық аударымдар	0,003	0,002%	0,1	0,0004%
Жалпы жиынтығы	175,6	100,0%	28 587,3	100,0%

Елдер бойынша

Ел	Саны (мың транзакция)	Жалпы сандағы үлесі, %-бен	Сомасы (млн. теңге)	Жалпы сомадағы үлесі, %-бен
Ресей Федерациясы	87,4	49,8%	12 145,7	42,5%
Өзбекстан	35,6	20,3%	5 149,3	18,0%
Қырғызстан	11,1	6,3%	1 424,8	5,0%
Украина	4,5	2,6%	739,9	2,6%
Тәжікстан	5,5	3,1%	516,2	1,8%
Түркия	3,8	2,1%	1 363,2	4,8%
Китай	2,7	1,6%	2 194,8	7,7%
Әзербайжан	2,8	1,6%	568,0	2,0%

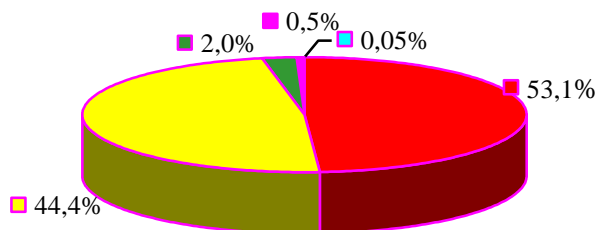
Грузия	1,2	0,7%	205,2	0,7%
Беларусь	1,1	0,6%	183,7	0,6%
Басқалары	19,8	11,3%	4 096,5	14,3%
Жалпы жиынтығы	175,6	100,0%	28 587,3	100,0%

Валюталар бойынша

ААЖ жіберілген аударымдар негізгі Ресей рублінің үлесі жалпы санының 44,4% құрады. Ресей рублінің үлесі жалпы көлемінен жіберілген аударымдар 32,7% құрады, ескере отырып, жартысына жуығы барлық көлемінің аударымдарды ААЖ жіберілген арқылы Қазақстаннан Ресей Федерациясына (шетелге жіберілген аударымдардың жалпы санының 49,8% және жалпы көлемінің 42,5%).

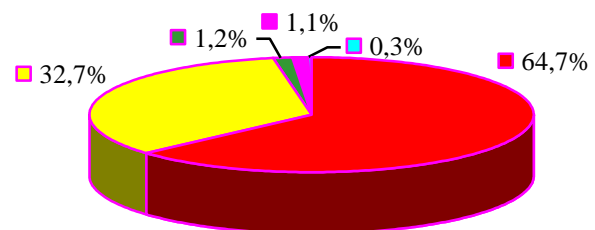
ААЖ жіберілген аударымдар үлесі АҚШ долларында саны бойынша 53,1% және сомасы бойынша 64,7% болды.

Жіберілген аударымдар жалпы санының үлесі



■ USD ■ RUB ■ KZT ■ EUR ■ Басқалары

Жіберілген аударымдар жалпы көлемінің үлесі



■ USD ■ RUB ■ KZT ■ EUR ■ Басқалары

ШЕТЕЛДЕН АЛЫНҒАН АҚША АУДАРЫМДАРЫ

2016 жылдың мамыр айында Қазақстанға шетелден ААЖ арқылы 21 570,8 млн. теңге сомаға 102,8 мың. транзакциялар алынды.

Ақша аударымдарының жүйелері бойынша

Жүйе	Саны (мың транзакция)	Жалпы санындағы үлесі, %-бен	Сома (млн. теңге)	Жалпы сомадағы үлесі, %-пен
Золотая корона	36,9	35,9%	10 607,5	49,2%
Western Union	23,9	23,2%	4 116,7	19,1%
Contact	3,7	3,6%	729,7	3,4%
Блиц	10,6	10,3%	1 219,5	5,7%
Юнистрим	5,7	5,6%	2 243,0	10,4%
Faster	8,4	8,1%	1 396,6	6,5%
Дүниежүзілік почта одағының жүйесі	8,1	7,9%	243,3	1,1%
MoneyGram	4,9	4,8%	859,8	4,0%
Лидер	0,6	0,6%	138,1	0,6%
Анелик	0,001	0,4%	13,9	28,9%
Близко	0,02	0,02%	2,1	0,01%
Пошталық халықаралық аударымдар	0,008	0,01%	0,6	0,003%
Жалпы жиынтығы	102,8	100,0%	21 570,8	100,0%


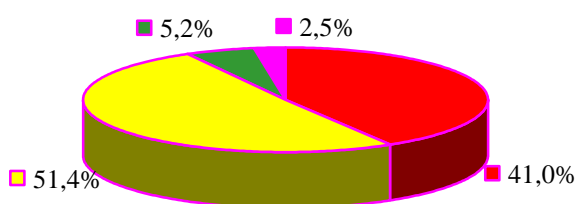
Елдер бойынша

Ел	Саны (мың транзакция)	Жалпы сандағы үлесі, %-бен	Сомасы (млн. теңге)	Жалпы сомадағы үлесі, %-бен
Ресей Федерациясы	59,6	57,9%	11 745,5	54,5%
Германия	7,1	6,9%	697,8	3,2%
Құрама Штаттар	4,5	4,4%	685,9	3,2%
Қырғызстан	2,8	2,7%	1 660,0	7,7%
Өзбекстан	2,8	2,8%	1 081,8	5,0%
Түркия	2,6	2,5%	423,3	2,0%
Корея	2,3	2,2%	771,0	3,6%
Украина	1,4	1,3%	151,2	0,7%
Біріккен Араб Әмірліктері	1,3	1,3%	289,7	1,3%
Тәжікстан	1,1	1,1%	233,8	1,1%
Басқалары	17,3	16,8%	3 830,6	17,8%
Жалпы жиынтығы	102,8	100,0%	21 570,8	100,0%

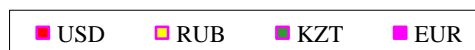
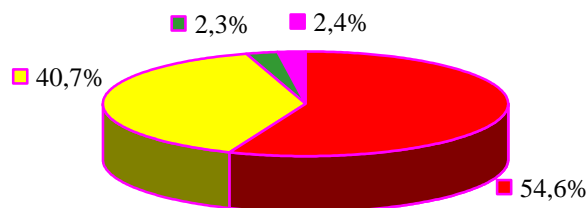
Валюталар бойынша

ААЖ арқылы шетелден алынған ақша аударымдарының негізгі үлесі Ресей рублімен (алынған аударымдардың жалпы санының 51,4% және жалпы сомасының 40,7%) және АҚШ долларымен 41,0% және 54,6% жүргізілді.

Жіберілген аударымдардың жалпы санындағы үлесі



Жіберілген аударымдардың жалпы көлеміндегі үлесі



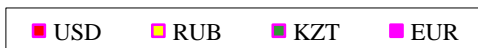
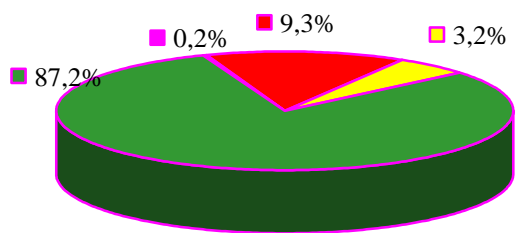
ҚАЗАҚСТАН АУМАҒЫНДАҒЫ АУДАРЫМДАР

Қазақстан аумағында 2016 жылдың мамыр айында 1 625,0 млн. теңге сомасына 18,9 мың транзакция жүргізілді.

Ақша аударымдарының жүйелері бойынша

Жүйе	Саны (мың транзакция)	Жалпы санындағы үлесі, %-бен	Сома (млн. теңге)	Жалпы сомадағы үлесі, %-пен
Faster	7,8	41,5%	559,5	34,4%
Пошталық аударымдар	6,8	36,1%	103,3	6,4%
Золотая корона	1,2	6,3%	195,4	12,0%
Western Union	1,6	8,4%	423,4	26,1%
Contact	0,2	1,1%	114,0	7,0%
Блиц	1,0	5,0%	111,3	6,8%
Банктік есепшот ашпай жедел аударымдар	0,3	1,4%	47,9	2,9%
Юнистрим	0,03	0,2%	14,8	0,9%
Лидер	0,02	0,1%	55,3	3,4%
MoneyGram	0,001	0,01%	0,04	0,002%
Жалпы жиынтығы	18,9	100,0%	1 625,0	100,0%

Валюталар бойынша
Жіберілген аударымдардың жалпы
санындағы үлесі



Жіберілген аударымдардың жалпы
көлеміндегі үлесі

