

Халықаралық ақша аударымдарының жүйелері (бұдан әрі – ААЖ) арқылы жіберілген ақша аударымдарының көлемі 2017 жылдың қазан айында 50 030,2 млн. теңге сомадағы 257,6 мың транзакцияны құрады.

Қазақстанның банктері және «Қазпочта» АҚ өзінің клиенттеріне Золотая корона, Western Union, Unistream, Дүниежүзілік почта одағының жүйесі, Contact, Faster, MoneyGram, Близко сияқты жүйелер және басқа жүйелері арқылы ақша аудару бойынша қызметтер көрсетеді.

ААЖ-ны Қазақстан халқы ел аумағында аударымдарды жүргізу және сол сияқты шетелге/шетелден ақша аударымдарын алу/жіберу үшін пайдаланады.

2017 жылдың қазан айында Қазақстан аумағында жүргізілген ақша аударымдарының үлесі ААЖ арқылы жіберілген ақша аударымдарының жалпы санының 6,4% және жалпы сомасының 3,1% құрайды. Шетелге жіберілген ақша аударымдарының үлесі тиісінше 93,6% және 96,9% құрайды.

ТРАНСШЕКАРАЛЫҚ АҚША АУДАРЫМДАРЫ

ШЕТЕЛГЕ ЖІБЕРІЛГЕН АҚША АУДАРЫМДАРЫ

2017 жылдың қазан айында шетелге ААЖ арқылы 51 847,7 млн. теңге сомаға 226,8 мың транзакция жіберілді.

Ақша аударымдарының жүйелері бойынша

Жүйе	Саны (мың транзакция)	Жалпы сандағы үлесі, %-бен	Сомасы (млн. теңге)	Жалпы сомадағы үлесі, %-бен
Золотая корона	127,5	56,2%	30 919,7	59,6%
Юнистрим	23,1	10,2%	5 794,7	11,2%
Western Union	14,8	6,5%	5 098,7	9,8%
Contact	11,7	5,1%	3 508,5	6,8%
Faster	21,3	9,4%	3 127,6	6,0%
Блиц	20,6	9,1%	2 343,7	4,5%
MoneyGram	2,0	0,9%	661,7	1,3%
Система Всемирного почтового союза	5,2	2,3%	291,8	0,6%
Лидер	0,6	0,2%	97,1	0,2%
Близко	0,01	0,004%	4,2	0,01%
Жалпы жиынтығы	226,8	100,0%	51 847,7	100,0%

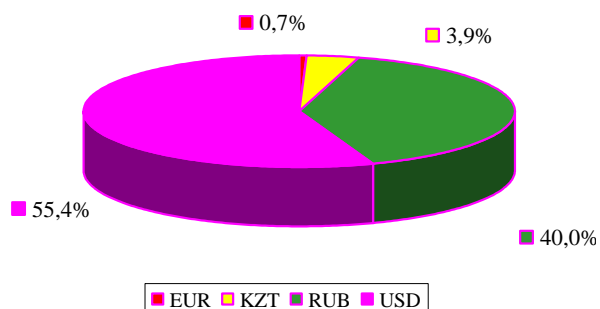
Елдер бойынша

Ел	Саны (мың транзакция)	Жалпы сандағы үлесі, %- бен	Сомасы (млн. теңге)	Жалпы сомадағы үлесі, %-бен
Ресей Федерациясы	94,8	41,8%	19 796,9	38,2%
Өзбекстан	58,7	25,9%	10 050,1	19,4%
Қырғызстан	21,7	9,5%	5 374,8	10,4%
Түркия	9,7	4,3%	4 227,5	8,2%
Қытай	2,8	1,2%	3 107,1	6,0%
Әзербайжан	4,3	1,9%	976,8	1,9%
Тәжікстан	8,1	3,6%	925,4	1,8%
Украина	4,3	1,9%	837,4	1,6%
Армения	1,8	0,8%	745,5	1,4%
Грузия	1,7	0,8%	382,2	0,7%
Басқалары	18,9	8,3%	5 424,0	10,5%
Жалпы жиынтығы	226,8	100,0%	51 847,7	100,0%

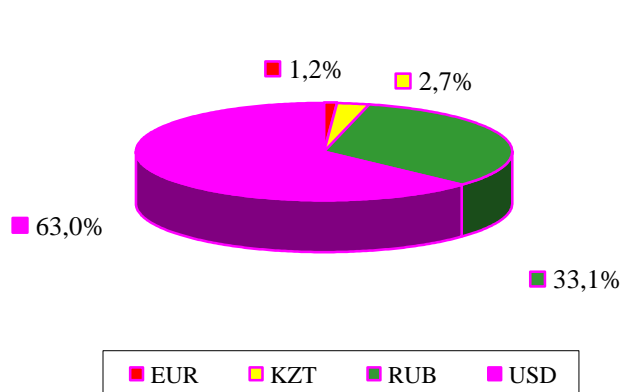
Валюталар бойынша

ААЖ арқылы шетелден жіберілген аударымдардың негізгі үлесі АҚШ долларымен (жіберілген аударымдардың жалпы санындағы үлесі 55,4%, жіберілген аударымдардың жалпы көлеміндегі үлесі 63,0%) және Ресей рублімен (жіберілген аударымдардың жалпы санындағы үлесі 40,0%, жіберілген аударымдардың жалпы көлеміндегі үлесі 33,1%) жүргізілді.

Жіберілген аударымдар жалпы санының үлесі



Жіберілген аударымдар жалпы көлемінің үлесі



ШЕТЕЛДЕН АЛЫНҒАН АҚША АУДАРЫМДАРЫ

2017 жылдың қазан айында Қазақстанға шетелден ААЖ арқылы 28 364,4 млн. теңге сомаға 117,4 мың. транзакциялар алынды.

Ақша аударымдарының жүйелері бойынша

Жүйе	Саны (мың транзакция)	Жалпы санындағы үлесі, %-бен	Сома (млн. теңге)	Жалпы сомадағы үлесі, %-бен
Золотая корона	51,6	43,9%	16 783,3	59,2%
Western Union	20,2	17,2%	3 604,8	12,7%
Юнистрим	5,2	4,4%	2 109,4	7,4%
Faster	9,3	7,9%	1 808,1	6,4%
MoneyGram	6,6	5,6%	1 448,2	5,1%
Блиц	12,5	10,6%	1 432,7	5,1%
Contact	3,4	2,9%	773,5	2,7%
Система Всемирного почтового союза	7,8	6,7%	256,9	0,9%
Лидер	0,6	0,5%	138,0	0,5%
Близко	0,1	0,1%	9,0	0,03%
Почтовые международные переводы	0,01	0,01%	0,6	0,002%
Жалпы жиынтығы	117,4	100,0%	28 364,4	100,0%

Елдер бойынша

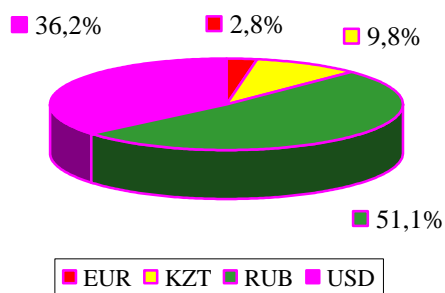
Ел	Саны (мың транзакция)	Жалпы сандығы үлесі, %-бен	Сомасы (млн. теңге)	Жалпы сомадағы үлесі, %-бен
Ресей Федерациясы	69,6	59,3%	16 066,8	56,6%
Кыргызстан	5,1	4,4%	2 596,5	9,2%

Корея	4,0	3,4%	1 578,6	5,6%
Өзбекстан	4,1	3,5%	1 565,2	5,5%
Құрама Штаттары	4,5	3,8%	760,3	2,7%
Германия	5,9	5,0%	602,4	2,1%
Түркия	3,4	2,9%	477,5	1,7%
Тәжікстан	1,7	1,5%	436,3	1,5%
Грузия	1,1	1,0%	357,4	1,3%
Тәжікстан	1,0	0,9%	269,1	0,9%
Біріккен Араб Әмірліктері	16,9	14,4%	3 654,3	12,9%
Жалпы жиынтығы	117,4	100,0%	28 364,4	100,0%

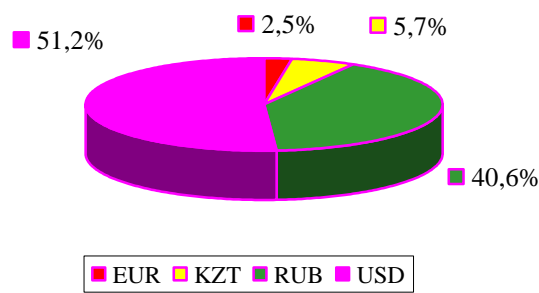
Валюталар бойынша

ААЖ арқылы шетелден алынған ақша аударымдарының негізгі үлесі АҚШ долларымен (алынған аударымдардың жалпы санының 36,2% және жалпы сомасының 51,2%) және Ресей рублімен (51,1% және 40,6%) жүргізілді.

Жіберілген аударымдардың жалпы санындағы үлесі



Жіберілген аударымдардың жалпы көлеміндегі үлесі



ҚАЗАҚСТАН АУМАҒЫНДАҒЫ АУДАРЫМДАР

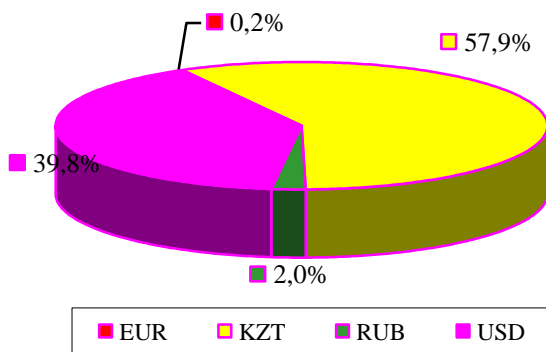
Қазақстан аумағында 2017 жылдың қазан айында 5 182,5 млн. теңге сомасына 30,7 мың транзакция жүргізілді.

Ақша аударымдарының жүйелері бойынша

Жүйе	Саны (мың транзакция)	Жалпы санындағы үлесі, %-бен	Сома (млн. теңге)	Жалпы сомадағы үлесі, %-бен
Western Union	11,5	37,3%	3 579,0	69,1%
Золотая корона	2,1	6,7%	647,8	12,5%
Faster	5,8	18,9%	535,5	10,3%
Почтовые переводы	10,2	33,2%	142,6	2,8%
Блиц	0,9	2,8%	130,8	2,5%
Contact	0,1	0,3%	82,9	1,6%
Быстрые денежные переводы без открытия банковского счета	0,1	0,5%	29,2	0,6%
Юнистрим	0,1	0,3%	24,5	0,5%
Лидер	0,003	0,01%	10,2	0,2%
Жалпы жиынтығы	30,7	100,0%	5 182,5	100,0%

Валюталар бойынша

Жіберілген аударымдардың жалпы санындағы үлесі



Жіберілген аударымдардың жалпы көлеміндегі үлесі

