

Халықаралық ақша аударымдарының жүйелері (бұдан әрі – ААЖ) арқылы жіберілген ақша аударымдарының көлемі 2017 жылдың мамыр айында 43 298,7 млн. теңге сомадағы 246,3 мың транзакцияны құрады.

Қазақстанның банктері және «Қазпочта» АҚ өзінің клиенттеріне Золотая корона, Блиц, Western Union, Unistream, Faster, Contact, Дүниежүзілік почта одағының жүйесі, MoneyGram сияқты жүйелер және басқа жүйелері арқылы ақша аудару бойынша қызметтер көрсетеді.

ААЖ-ны Қазақстан халқы ел аумағында аударымдарды жүргізу және сол сияқты шетелге/шетелден ақша аударымдарын алу/жіберу үшін пайдаланады.

2017 жылдың мамыр айында Қазақстан аумағында жүргізілген ақша аударымдарының үлесі ААЖ арқылы жіберілген ақша аударымдарының жалпы санының 7,7% және жалпы сомасының 3,9% құрайды. Шетелге жіберілген ақша аударымдарының үлесі тиісінше 92,3% және 96,1% құрайды.

## ТРАНСШЕКАРАЛЫҚ АҚША АУДАРЫМДАРЫ

### ШЕТЕЛГЕ ЖІБЕРІЛГЕН АҚША АУДАРЫМДАРЫ

2017 жылдың мамыр айында шетелге ААЖ арқылы 41 607,9 млн. теңге сомаға 227,2 мың транзакция жіберілді.

#### *Ақша аударымдарының жүйелері бойынша*

Жүйе	Саны (мың транзакция)	Жалпы сандағы үлесі, %-бен	Сомасы (млн. теңге)	Жалпы сомадағы үлесі, %-бен
Золотая корона	102,5	45,1%	19 890,1	47,8%
Western Union	28,2	12,4%	6 652,6	16,0%
Юнистрим	29,4	12,9%	5 144,8	12,4%
Contact	14,3	6,3%	3 603,5	8,7%
Faster	22,2	9,8%	2 797,4	6,7%
Блиц	21,8	9,6%	2 356,7	5,7%
MoneyGram	2,7	1,2%	716,4	1,7%
Дүниежүзілік почта одағының жүйесі	5,4	2,4%	304,7	0,7%
Лидер	0,7	0,3%	140,6	0,3%
Близко	0,01	0,01%	1,1	0,003%
<b>Жалпы жиынтығы</b>	<b>227,2</b>	<b>100,0%</b>	<b>41 607,9</b>	<b>100,0%</b>

#### *Елдер бойынша*

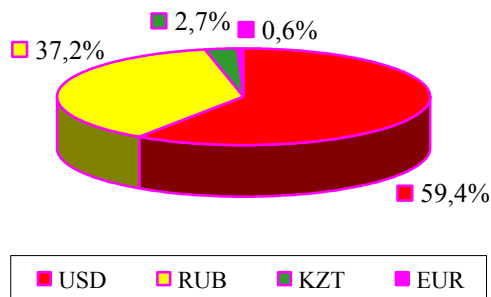
Ел	Саны (мың транзакция)	Жалпы сандағы үлесі, %- бен	Сомасы (млн. теңге)	Жалпы сомадағы үлесі, %-бен
Ресей Федерациясы	98,8	43,5%	15 748,8	37,9%
Өзбекстан	57,6	25,4%	8 162,0	19,6%
Қытай	3,3	1,4%	3 792,3	9,1%
Түркия	8,6	3,8%	3 051,7	7,3%
Қырғызстан	17,8	7,8%	2 848,5	6,8%
Украина	6,47	2,8%	1 124,1	2,7%
Әзербайжан	3,60	1,6%	695,6	1,7%
Тәжікстан	6,981	3,1%	663,4	1,6%
Армения	1,69	0,7%	441,8	1,1%
Грузия	1,9	0,8%	320,7	0,8%

Басқалары	20,5	9,0%	4 758,9	11,4%
<b>Жалпы жиынтығы</b>	<b>227,2</b>	<b>100,0%</b>	<b>41 607,9</b>	<b>100,0%</b>

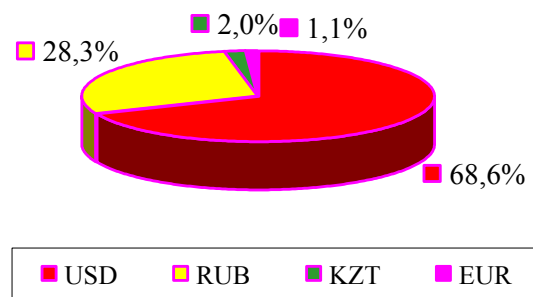
### ***Валюталар бойынша***

ААЖ арқылы шетелден жіберілген аударымдардың негізгі үлесі АҚШ долларымен (жіберілген аударымдардың жалпы санындағы үлесі 59,4%, жіберілген аударымдардың жалпы көлеміндегі үлесі 68,6%) және Ресей рублімен (жіберілген аударымдардың жалпы санындағы үлесі 37,2%, жіберілген аударымдардың жалпы көлеміндегі үлесі 28,3%) жүргізілді.

**Жіберілген аударымдар жалпы санының үлесі**



**Жіберілген аударымдар жалпы көлемінің үлесі**



### **ШЕТЕЛДЕН АЛЫНҒАН АҚША АУДАРЫМДАРЫ**

2017 жылдың мамыр айында Қазақстанға шетелден ААЖ арқылы 26 081,6 млн. теңге сомаға 118,1 мың. транзакциялар алынды.

### ***Ақша аударымдарының жүйелері бойынша***

Жүйе	Саны (мың транзакция)	Жалпы санындағы үлесі, %-бен	Сома (млн. теңге)	Жалпы сомадағы үлесі, %-бен
Золотая корона	42,4	35,9%	13 206,5	50,6%
Western Union	30,6	25,9%	5 429,8	20,8%
Юнистрим	5,3	4,5%	2 288,3	8,8%
Faster	9,6	8,1%	1 596,7	6,1%
Блиц	12,4	10,5%	1 417,4	5,4%
MoneyGram	6,2	5,2%	1 102,3	4,2%
Contact	3,90	3,3%	670,4	2,6%
Дүниежүзілік почта одағының жүйесі	7,18	6,1%	252,4	1,0%
Лидер	0,584	0,5%	111,4	0,4%
Близко	0,09	0,1%	4,9	0,02%
Анелик	0,01	0,01%	1,2	0,005%
Пошталық халықаралық аударымдар	0,01	0,01%	0,2	0,001%
<b>Жалпы жиынтығы</b>	<b>118,1</b>	<b>100%</b>	<b>26 081,6</b>	<b>100%</b>

### ***Елдер бойынша***

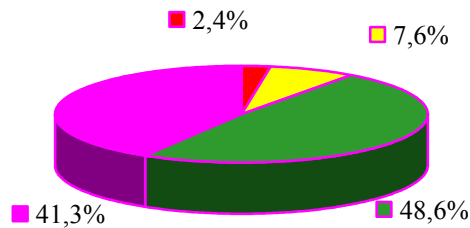
Ел	Саны (мың транзакция)	Жалпы сандығы үлесі, %-бен	Сомасы (млн. теңге)	Жалпы сомадағы үлесі, %-бен
----	-----------------------	----------------------------	---------------------	-----------------------------

Ресей Федерациясы	68,8	58,3%	16 000,5	61,3%
Корея	5,5	4,7%	2 066,3	7,9%
Қырғызстан	3,4	2,9%	1 358,5	5,2%
Өзбекстан	3,0	2,5%	995,2	3,8%
Құрама Штаттары	5,7	4,8%	869,8	3,3%
Германия	7,5	6,4%	685,3	2,6%
Түркия	3,6	3,0%	511,5	2,0%
Біріккен Араб Әмірліктері	1,5	1,3%	273,2	1,0%
Қытай	0,5	0,4%	259,3	1,0%
Тәжікстан	1,1	0,9%	232,8	0,9%
Басқалары	17,5	14,8%	2 829,2	10,8%
<b>Жалпы жиынтығы</b>	<b>118,1</b>	<b>100%</b>	<b>26 081,6</b>	<b>100%</b>

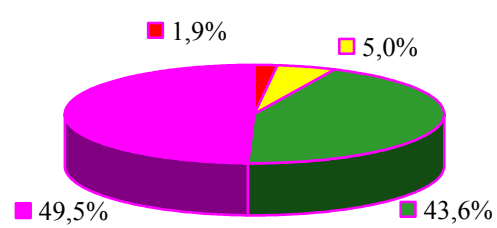
### *Валюталар бойынша*

ААЖ арқылы шетелден алынған ақша аударымдарының негізгі үлесі АҚШ долларымен (алынған аударымдардың жалпы санының 41,3% және жалпы сомасының 49,5%) және Ресей рублімен (48,6% және 43,6%) жүргізілді.

**Жіберілген аударымдардың жалпы санындағы үлесі**



**Жіберілген аударымдардың жалпы көлеміндегі үлесі**



### **ҚАЗАҚСТАН АУМАҒЫНДАҒЫ АУДАРЫМДАР**

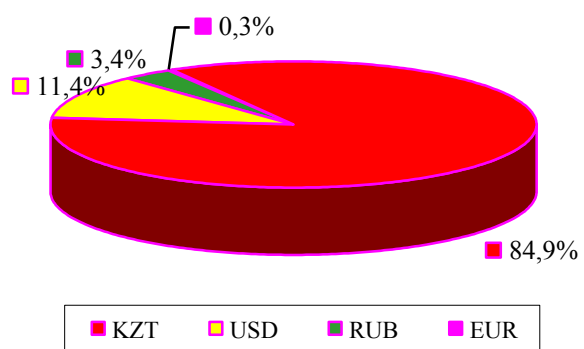
Қазақстан аумағында 2017 жылдың мамыр айында 1 690,8 млн. теңге сомасына 19,1 мың транзакция жүргізілді.

### *Ақша аударымдарының жүйелері бойынша*

Жүйе	Саны (мың транзакция)	Жалпы санындағы үлесі, %-бен	Сума (млн. теңге)	Жалпы сомадағы үлесі, %-бен
Пошталық аударымдар	6,7	35,3%	568,7	33,6%
Faster	1,7	8,7%	418,5	24,8%
Золотая корона	0,8	4,0%	263,5	15,6%
Western Union	8,4	44,2%	134,0	7,9%
Блиц	0,9	4,9%	132,8	7,9%
Юнистрим	0,1	0,7%	55,6	3,3%
Банктік есепшот ашпай жедел аударымдар	0,2	1,1%	50,1	3,0%
Contact	0,2	1,1%	45,4	2,7%
Лидер	0,02	0,1%	22,2	1,3%
<b>Жалпы жиынтығы</b>	<b>19,1</b>	<b>100%</b>	<b>1 690,8</b>	<b>100%</b>

### *Валюталар бойынша*

**Жіберілген аударымдардың жалпы санындағы үлесі**



**Жіберілген аударымдардың жалпы көлеміндегі үлесі**

