

Халықаралық ақша аударымдарының жүйелері (бұдан әрі – ААЖ) арқылы жіберілген ақша аударымдарының көлемі 2017 жылдың маусым айында 46 982,4 млн. теңге сомадағы 250,0 мың транзакцияны құрады.

Қазақстанның банктері және «Қазпочта» АҚ өзінің клиенттеріне Золотая корона, Блиц, Western Union, Unistream, Faster, Contact, Дүниежүзілік почта одағының жүйесі, MoneyGram сияқты жүйелер және басқа жүйелері арқылы ақша аудару бойынша қызметтер көрсетеді.

ААЖ-ны Қазақстан халқы ел аумағында аударымдарды жүргізу және сол сияқты шетелге/шетелден ақша аударымдарын алу/жіберу үшін пайдаланады.

2017 жылдың маусым айында Қазақстан аумағында жүргізілген ақша аударымдарының үлесі ААЖ арқылы жіберілген ақша аударымдарының жалпы санының 7,8% және жалпы сомасының 3,8% құрайды. Шетелге жіберілген ақша аударымдарының үлесі тиісінше 92,2% және 96,2% құрайды.

## ТРАНСШЕКАРАЛЫҚ АҚША АУДАРЫМДАРЫ

### ШЕТЕЛГЕ ЖІБЕРІЛГЕН АҚША АУДАРЫМДАРЫ

2017 жылдың маусым айында шетелге ААЖ арқылы 45 211,2 млн. теңге сомаға 230,4 мың транзакция жіберілді.

#### *Ақша аударымдарының жүйелері бойынша*

Жүйе	Саны (мың транзакция)	Жалпы сандағы үлесі, %-бен	Сомасы (млн. теңге)	Жалпы сомадағы үлесі, %-бен
Золотая корона	107,0	46,4%	22 272,6	49,3%
Western Union	28,6	12,4%	6 983,7	15,4%
Юнистрим	28,0	12,1%	5 595,5	12,4%
Contact	14,8	6,4%	3 860,0	8,5%
Faster	22,3	9,7%	2 977,8	6,6%
Блиц	21,2	9,2%	2 349,5	5,2%
MoneyGram	2,7	1,2%	747,4	1,7%
Дүниежүзілік почта одағының жүйесі	5,3	2,3%	299,3	0,7%
Лидер	0,6	0,3%	121,7	0,3%
Близко	0,01	0,003%	3,6	0,008%
Анелик	0,002	0,001%	0,2	0,0004%
<b>Жалпы жиынтығы</b>	<b>230,4</b>	<b>100,0%</b>	<b>45 211,2</b>	<b>100,0%</b>

#### *Елдер бойынша*

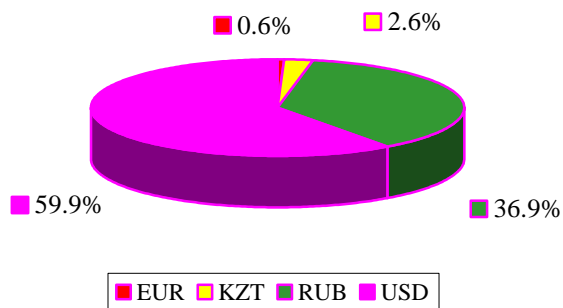
Ел	Саны (мың транзакция)	Жалпы сандағы үлесі, %-бен	Сомасы (млн. теңге)	Жалпы сомадағы үлесі, %-бен
Ресей Федерациясы	96,8	42,0%	16 482,6	36,5%
Өзбекстан	63,2	27,4%	10 296,2	22,8%
Қытай	3,4	1,5%	3 914,1	8,7%
Қырғызстан	18,5	8,0%	3 197,2	7,1%
Түркия	7,5	3,2%	2 679,7	5,9%
Украина	6,1	2,7%	1 165,5	2,6%
Әзербайжан	3,8	1,6%	790,7	1,7%
Тәжікстан	7,7	3,3%	758,4	1,7%
Армения	1,8	0,8%	590,1	1,3%

Грузия	2,0	0,9%	382,6	0,8%
Басқалары	19,7	8,5%	4 954,1	11,0%
<b>Жалпы жиынтығы</b>	<b>230,4</b>	<b>100,0%</b>	<b>45 211,2</b>	<b>100,0%</b>

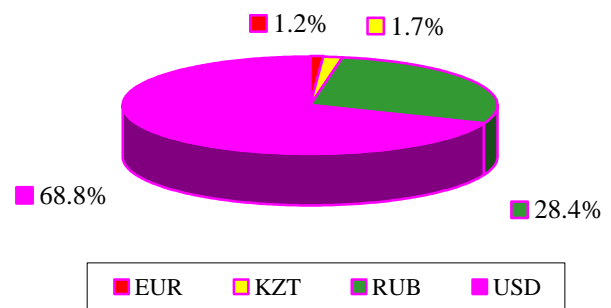
### *Валюталар бойынша*

ААЖ арқылы шетелден жіберілген аударымдардың негізгі үлесі АҚШ долларымен (жіберілген аударымдардың жалпы санындағы үлесі 59,9%, жіберілген аударымдардың жалпы көлеміндегі үлесі 68,8%) және Ресей рублімен (жіберілген аударымдардың жалпы санындағы үлесі 36,9%, жіберілген аударымдардың жалпы көлеміндегі үлесі 28,4%) жүргізілді.

**Жіберілген аударымдар жалпы санының үлесі**



**Жіберілген аударымдар жалпы көлемінің үлесі**



### **ШЕТЕЛДЕН АЛЫНҒАН АҚША АУДАРЫМДАРЫ**

2017 жылдың маусым айында Қазақстанға шетелден ААЖ арқылы 28 827,1 млн. теңге сомаға 114,7 мың. транзакциялар алынды.

### *Ақша аударымдарының жүйелері бойынша*

Жүйе	Саны (мың транзакция)	Жалпы санындағы үлесі, %-бен	Сома (млн. теңге)	Жалпы сомадағы үлесі, %-бен
Золотая корона	41,8	36,5%	15 250,8	52,9%
Western Union	29,2	25,4%	5 670,6	19,7%
Юнистрим	5,0	4,3%	2 560,9	8,9%
Faster	9,4	8,2%	1 869,2	6,5%
Блиц	11,9	10,4%	1 390,8	4,8%
MoneyGram	6,2	5,4%	1 075,0	3,7%
Contact	3,8	3,3%	668,7	2,3%
Дүниежүзілік почта одағының жүйесі	6,9	6,0%	239,8	0,8%
Лидер	0,5	0,4%	93,0	0,3%
Близко	0,1	0,1%	6,5	0,02%
Анелик	0,004	0,003%	1,3	0,005%
Пошталық халықаралық аударымдар	0,01	0,01%	0,4	0,001%
<b>Жалпы жиынтығы</b>	<b>114,7</b>	<b>100%</b>	<b>28 827,1</b>	<b>100%</b>

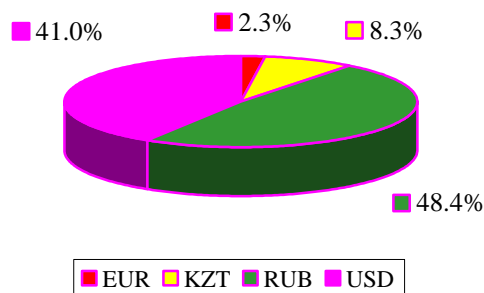
### Елдер бойынша

Ел	Саны (мың транзакция)	Жалпы сандағы үлесі, %-бен	Сомасы (млн. теңге)	Жалпы сомадағы үлесі, %-бен
Ресей Федерациясы	68,1	59,4%	18 617,3	64,6%
Корея	5,9	5,2%	2 335,3	8,1%
Қырғызстан	3,3	2,9%	1 375,4	4,8%
Құрама Штаттары	5,7	5,0%	919,9	3,2%
Өзбекстан	2,5	2,2%	793,3	2,8%
Германия	7,0	6,1%	669,8	2,3%
Түркия	3,5	3,0%	473,0	1,6%
Қытай	0,5	0,4%	376,5	1,3%
Біріккен Араб Әмірліктері	1,3	1,1%	239,3	0,8%
Тәжікстан	0,9	0,8%	222,7	0,8%
Басқалары	16,0	13,9%	2 804,7	9,7%
<b>Жалпы жиынтығы</b>	<b>114,7</b>	<b>100%</b>	<b>28 827,1</b>	<b>100%</b>

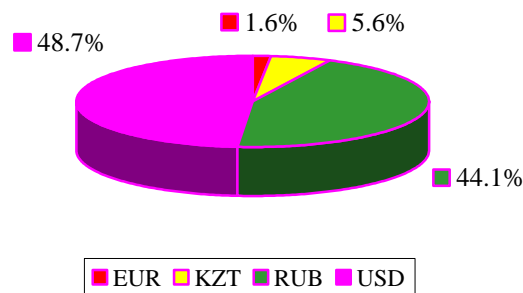
### Валюталар бойынша

ААЖ арқылы шетелден алынған ақша аударымдарының негізгі үлесі АҚШ долларымен (алынған аударымдардың жалпы санының 41,0% және жалпы сомасының 48,7%) және Ресей рублімен (48,4% және 44,1%) жүргізілді.

Жіберілген аударымдардың жалпы санындағы үлесі



Жіберілген аударымдардың жалпы көлеміндегі үлесі



### ҚАЗАҚСТАН АУМАҒЫНДАҒЫ АУДАРЫМДАР

Қазақстан аумағында 2017 жылдың маусым айында 1 771,1 млн. теңге сомасына 19,6 мың транзакция жүргізілді.

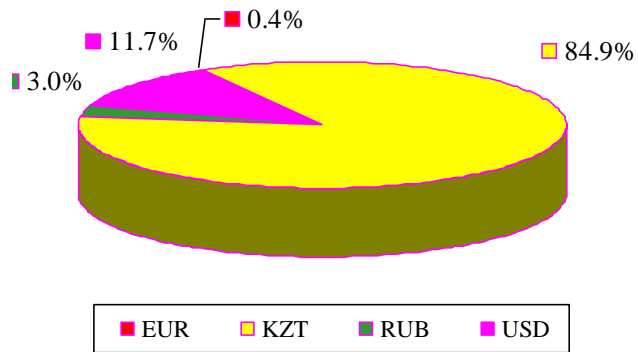
### Ақша аударымдарының жүйелері бойынша

Жүйе	Саны (мың транзакция)	Жалпы санындағы үлесі, %-бен	Сома (млн. теңге)	Жалпы сомадағы үлесі, %-бен
Faster	6,7	34,1%	560,7	31,7%
Золотая корона	1,9	9,6%	557,0	31,4%
Western Union	0,5	2,8%	207,9	11,7%
Блиц	1,0	5,0%	153,8	8,7%
Пошталық аударымдар	9,0	46,2%	127,7	7,2%
Contact	0,1	0,7%	61,0	3,4%
Банктік есепшот ашпай жедел аударымдар	0,2	0,9%	50,1	2,8%
Юнистрим	0,1	0,6%	39,4	2,2%

Лидер	0,01	0,1%	13,6	0,8%
<b>Жалпы жиынтығы</b>	<b>19,6</b>	<b>100%</b>	<b>1 771,1</b>	<b>100%</b>

### *Валюталар бойынша*

**Жіберілген аударымдардың жалпы санындағы үлесі**



**Жіберілген аударымдардың жалпы көлеміндегі үлесі**

