

Халықаралық ақша аударымдарының жүйелері (бұдан әрі – ААЖ) арқылы жіберілген ақша аударымдарының көлемі 2017 жылдың желтоқсан айында 49 157,1 млн. теңге сомадағы 242,1 мың транзакцияны құрады.

Қазақстанның банктері және «Қазпочта» АҚ өзінің клиенттеріне Золотая корона, Western Union, Unistream, Дүниежүзілік почта одағының жүйесі, Contact, Faster, MoneyGram, Близко сияқты жүйелер және басқа жүйелері арқылы ақша аудару бойынша қызметтер көрсетеді.

ААЖ-ны Қазақстан халқы ел аумағында аударымдарды жүргізу және сол сияқты шетелге/шетелден ақша аударымдарын алу/жіберу үшін пайдаланады.

2017 жылдың желтоқсан айында Қазақстан аумағында жүргізілген ақша аударымдарының үлесі ААЖ арқылы жіберілген ақша аударымдарының жалпы санының 7,0% және жалпы сомасының 3,5% құрайды. Шетелге жіберілген ақша аударымдарының үлесі тиісінше 93,0% және 96,5% құрайды.

ТРАНСШЕКАРАЛЫҚ АҚША АУДАРЫМДАРЫ

ШЕТЕЛГЕ ЖІБЕРІЛГЕН АҚША АУДАРЫМДАРЫ

2017 жылдың желтоқсан айында шетелге ААЖ арқылы 47 430,8 млн. теңге сомаға 225,0 мың транзакция жіберілді.

Ақша аударымдарының жүйелері бойынша

Жүйе	Саны (мың транзакция)	Жалпы сандағы үлесі, %-бен	Сомасы (млн. теңге)	Жалпы сомадағы үлесі, %-бен
Золотая корона	118,5	52,6%	25 330,4	53,4%
Western Union	25,0	11,1%	8 532,5	18,0%
Блиц	21,5	9,6%	2 094,2	4,4%
Юнистрим	20,9	9,3%	5 005,7	10,6%
Faster	19,7	8,8%	2 719,3	5,7%
Contact	10,1	4,5%	2 701,1	5,7%
Дүниежүзілік почта одағының жүйесі	6,6	2,9%	342,5	0,7%
MoneyGram	2,0	0,9%	601,1	1,3%
Лидер	0,7	0,3%	103,8	0,2%
Близко	0,01	0,002%	0,2	0,001%
Жалпы жиынтығы	225,0	100,0%	47 430,8	100,0%

Елдер бойынша

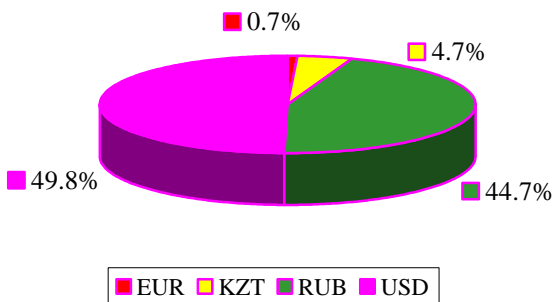
Ел	Саны (мың транзакция)	Жалпы сандағы үлесі, %-бен	Сомасы (млн. теңге)	Жалпы сомадағы үлесі, %-бен
Ресей Федерациясы	106,7	47,4%	20 138,2	42,5%
Өзбекстан	41,1	18,3%	5 926,7	12,5%
Қырғызстан	21,3	9,5%	4 677,7	9,9%
Түркия	10,1	4,5%	4 133,6	8,7%
Украина	6,4	2,8%	1 167,2	2,5%
Тәжікстан	6,2	2,8%	565,8	1,2%
Әзербайжан	4,3	1,9%	1 041,8	2,2%
Қытай	4,0	1,8%	4 426,2	9,3%
Беларусь	1,9	0,8%	326,8	0,7%

Грузия	1,8	0,8%	360,6	0,8%
Басқалары	21,2	9,4%	4 666,1	9,8%
Жалпы жиынтығы	225,0	100,0%	47 430,8	100,0%

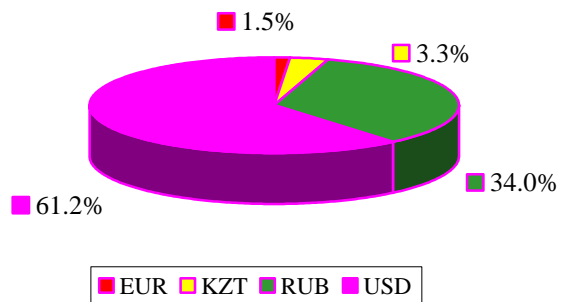
Валюталар бойынша

ААЖ арқылы шетелден жіберілген аударымдардың негізгі үлесі АҚШ долларымен (жіберілген аударымдардың жалпы санындағы үлесі 49,8%, жіберілген аударымдардың жалпы көлеміндегі үлесі 61,2%) және Ресей рублімен (жіберілген аударымдардың жалпы санындағы үлесі 44,7%, жіберілген аударымдардың жалпы көлеміндегі үлесі 34,0%) жүргізілді.

Жіберілген аударымдар жалпы санының үлесі



Жіберілген аударымдар жалпы көлемінің үлесі



ШЕТЕЛДЕН АЛЫНҒАН АҚША АУДАРЫМДАРЫ

2017 жылдың желтоқсан айында Қазақстанға шетелден ААЖ арқылы 28 744,6 млн. теңге сомаға 141,0 мың. транзакциялар алынды.

Ақша аударымдарының жүйелері бойынша

Жүйе	Саны (мың транзакция)	Жалпы санындағы үлесі, %-бен	Сома (млн. теңге)	Жалпы сомадағы үлесі, %-бен
Золотая корона	54,4	38,6%	14 298,2	49,7
Western Union	35,4	25,1%	6 452,9	22,4
Блиц	13,6	9,7%	1 412,2	4,9
Дүниежүзілік почта одағының жүйесі	10,0	7,1	328,2	1,1
Faster	9,9	7,0	1 735,3	6,0
MoneyGram	8,1	5,7	1 735,7	6,0
Юнистрим	5,3	3,8	1 798,7	6,3
Contact	3,7	2,6	867,0	3,0
Лидер	0,6	0,4	108,0	0,4
Близко	0,1	0,1	7,6	0,026
Пошталық халықаралық аударымдар	0,01	0,01	0,6	0,002
Жалпы жиынтығы	141,0	100,0%	28 744,6	100,0%

Елдер бойынша

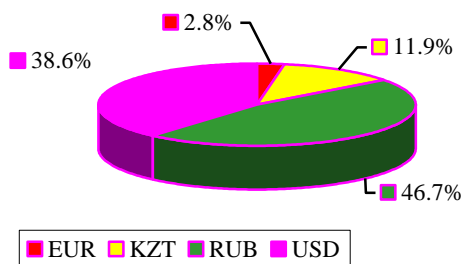
Ел	Саны (мың транзакция)	Жалпы сандығы үлесі, %-бен	Сомасы (млн. теңге)	Жалпы сомадағы үлесі, %-бен
----	-----------------------	----------------------------	---------------------	-----------------------------

Ресей Федерациясы	78,4	55,6%	13 701,9	47,7%
Германия	10,8	7,7%	967,5	3,4%
Корея Республикасы	8,9	6,3%	3 466,4	12,1%
Америка Құрама Штаттары	5,9	4,2%	925,5	3,2%
Қырғызстан	5,7	4,1%	2 576,8	9,0%
Өзбекстан	5,0	3,5%	2 097,6	7,3%
Түркия	4,1	2,9%	613,6	2,1%
Украина	1,7	1,2%	190,5	0,7%
Біріккен Араб Әмірліктері	1,5	1,0%	323,0	1,1%
Тәжікстан	1,3	0,9%	348,3	1,2%
Басқалары	17,6	12,5%	3 533,5	12,3%
Жалпы жиынтығы	141,0	100,0%	28 744,6	100,0%

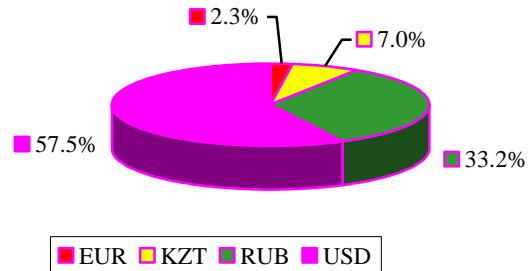
Валюталар бойынша

ААЖ арқылы шетелден алынған ақша аударымдарының негізгі үлесі АҚШ долларымен (алынған аударымдардың жалпы санының 38,6% және жалпы сомасының 57,5%) және Ресей рублімен (46,7% және 33,2%) жүргізілді.

Жіберілген аударымдардың жалпы санындағы үлесі



Жіберілген аударымдардың жалпы көлеміндегі үлесі



ҚАЗАҚСТАН АУМАҒЫНДАҒЫ АУДАРЫМДАР

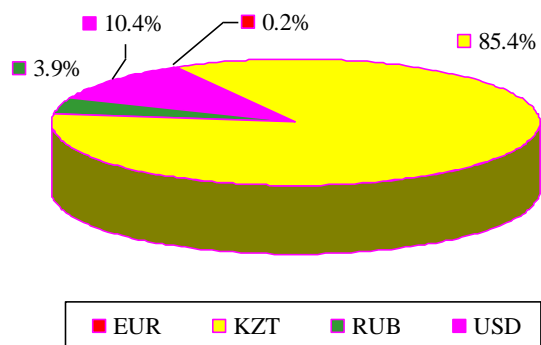
Қазақстан аумағында 2017 жылдың желтоқсан айында 1 726,3 млн. теңге сомасына 17,0 мың транзакция жүргізілді.

Ақша аударымдарының жүйелері бойынша

Жүйе	Саны (мың транзакция)	Жалпы санындағы үлесі, %-бен	Сума (млн. теңге)	Жалпы сомадағы үлесі, %-бен
Пошта аударымдары	8,7	51,4%	164,5	9,5%
Faster	5,1	29,9%	470,5	27,3%
Золотая корона	1,7	10,0%	558,3	32,3%
Блиц	0,7	4,4%	131,0	7,6%
Western Union	0,4	2,5%	228,9	13,3%
Банктік есепшот ашпай жедел аударымдар	0,1	0,8%	52,2	3,0%
Юнистрим	0,1	0,6%	12,7	0,7%
Contact	0,1	0,5%	77,8	4,5%
Лидер	0,01	0,05%	30,5	1,8%
Жалпы жиынтығы	17,0	100,0%	1 726,3	100,0%

Валюталар бойынша

Жіберілген аударымдардың жалпы санындағы үлесі



Жіберілген аударымдардың жалпы көлеміндегі үлесі

