

Халықаралық ақша аударымдарының жүйелері (бұдан әрі – ААЖ) арқылы жіберілген ақша аударымдарының көлемі 2017 жылдың сәуір айында 35 063,2 млн. теңге сомадағы 214,8 мың транзакцияны құрады.

Қазақстанның банктері және «Қазпочта» АҚ өзінің клиенттеріне Золотая корона, Блиц, Western Union, Unistream, Faster, Contact, Дүниежүзілік почта одағының жүйесі, MoneyGram сияқты жүйелер және басқа жүйелері арқылы ақша аудару бойынша қызметтер көрсетеді.

ААЖ-ны Қазақстан халқы ел аумағында аударымдарды жүргізу және сол сияқты шетелге/шетелден ақша аударымдарын алу/жіберу үшін пайдаланады.

2017 жылдың сәуір айында Қазақстан аумағында жүргізілген ақша аударымдарының үлесі ААЖ арқылы жіберілген ақша аударымдарының жалпы санының 9,3% және жалпы сомасының 4,8% құрайды. Шетелге жіберілген ақша аударымдарының үлесі тиісінше 90,7% және 95,2% құрайды.

ТРАНСШЕКАРАЛЫҚ АҚША АУДАРЫМДАРЫ

ШЕТЕЛГЕ ЖІБЕРІЛГЕН АҚША АУДАРЫМДАРЫ

2017 жылдың сәуір айында шетелге ААЖ арқылы 33 395,2 млн. теңге сомаға 194,9 мың транзакция жіберілді.

Ақша аударымдарының жүйелері бойынша

Жүйе	Саны (мың транзакция)	Жалпы сандағы үлесі, %-бен	Сомасы (млн. теңге)	Жалпы сомадағы үлесі, %-бен
Золотая корона	82,9	42,6%	14 793,9	44,3%
Юнистрим	25,0	12,8%	4 116,5	12,3%
Western Union	24,2	12,4%	5 414,1	16,2%
Блиц	21,7	11,1%	2 294,1	6,9%
Faster	19,1	9,8%	2 177,4	6,5%
Contact	13,0	6,7%	3 387,3	10,1%
Дүниежүзілік почта одағының жүйесі	5,7	2,9%	308,5	0,9%
MoneyGram	2,7	1,4%	794,1	2,4%
Лидер	0,5	0,3%	102,3	0,3%
Близко	0,01	0,01%	6,8	0,02%
Пошталық халықаралық аударымдар	0,01	0,004%	0,1	0,0003%
Жылдам пошта	0,001	0,001%	0,03	0,0001%
Жалпы жиынтығы	194,9	100,0%	33 395,2	100,0%

Елдер бойынша

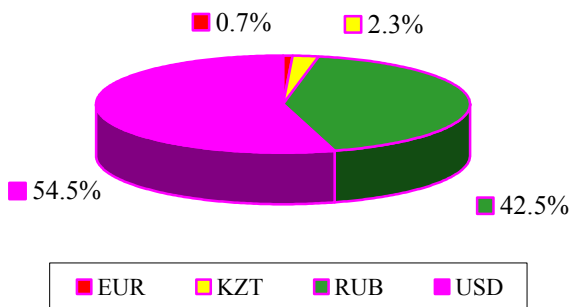
Ел	Саны (мың транзакция)	Жалпы сандағы үлесі, %-бен	Сомасы (млн. теңге)	Жалпы сомадағы үлесі, %-бен
Ресей Федерациясы	94,1	48,3%	14 640,4	43,8%
Өзбекстан	40,1	20,6%	4 615,7	13,8%
Кыргызстан	14,7	7,5%	2 243,3	6,7%
Түркия	7,1	3,6%	2 574,3	7,7%
Украина	6,5	3,3%	1 151,6	3,4%
Тәжікстан	5,4	2,8%	441,4	1,3%
Әзербайжан	3,1	1,6%	593,8	1,8%
Қытай	2,8	1,4%	2 429,6	7,3%

Грузия	1,6	0,8%	271,2	0,8%
Беларусь	1,5	0,7%	253,3	0,8%
Басқалары	17,8	9,2%	4 180,7	12,5%
Жалпы жиынтығы	194,9	100,0%	33 395,2	100,0%

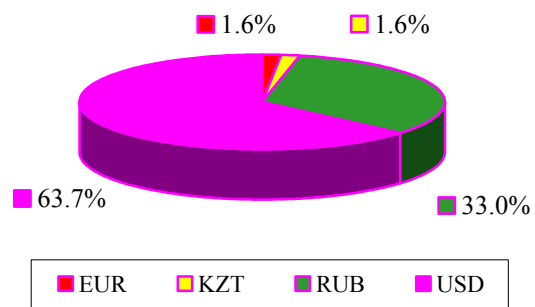
Валюталар бойынша

ААЖ арқылы шетелден жіберілген аударымдардың негізгі үлесі Ресей рублімен (жіберілген аударымдардың жалпы санындағы үлесі 42,5%, жіберілген аударымдардың жалпы көлеміндегі үлесі 33,0%) және АҚШ долларымен (жіберілген аударымдардың жалпы санындағы үлесі 54,5%, жіберілген аударымдардың жалпы көлеміндегі үлесі 63,7%) жүргізілді.

Жіберілген аударымдар жалпы санының үлесі



Жіберілген аударымдар жалпы көлемінің үлесі



ШЕТЕЛДЕН АЛЫНҒАН АҚША АУДАРЫМДАРЫ

2017 жылдың сәуір айында Қазақстанға шетелден ААЖ арқылы 22 329,6 млн. теңге сомаға 110,9 мың. транзакциялар алынды.

Ақша аударымдарының жүйелері бойынша

Жүйе	Саны (мың транзакция)	Жалпы санындағы үлесі, %-бен	Сома (млн. теңге)	Жалпы сомадағы үлесі, %-бен
Золотая корона	37,0	33,3%	10 366,2	46,4%
Western Union	28,4	25,6%	4 695,7	21,0%
Блиц	12,2	11,0%	1 323,2	5,9%
Faster	9,2	8,3%	1 732,8	7,8%
Дүниежүзілік почта одағының жүйесі	9,0	8,1%	270,1	1,2%
MoneyGram	5,7	5,2%	967,8	4,3%
Юнистрим	5,4	4,9%	2 316,7	10,4%
Contact	3,5	3,1%	568,8	2,5%
Лидер	0,5	0,4%	73,8	0,3%
Близко	0,1	0,1%	12,4	0,1%
Пошталық халықаралық аударымдар	0,02	0,02%	0,9	0,004%
Анелик	0,01	0,01%	1,3	0,01%
Жалпы жиынтығы	110,9	100%	22 329,6	100%

Елдер бойынша

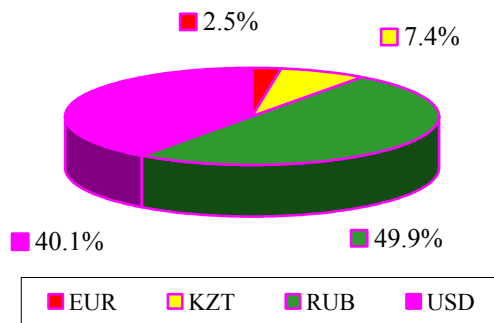
Ел	Саны (мың)	Жалпы сандағы	Сомасы (млн. теңге)	Жалпы сомадағы
----	------------	---------------	---------------------	----------------

	транзакция)	үлесі, %-бен		үлесі, %-бен
Ресей Федерациясы	64,5	58,2%	12 753,5	57,1%
Германия	7,8	7,0%	655,4	2,9%
Құрама Штаттары	5,2	4,7%	756,6	3,4%
Корея	4,5	4,1%	1 647,6	7,4%
Түркия	3,2	2,9%	453,5	2,0%
Қырғызстан Тәжікстан	3,1	2,8%	1 251,0	5,6%
Өзбекстан	2,6	2,3%	917,7	4,1%
Украина	1,4	1,3%	152,6	0,7%
Түрікменстан	1,4	1,3%	208,6	0,9%
Біріккен Араб Әмірліктері	1,3	1,2%	228,7	1,0%
Басқалары	15,8	14,2%	3 304,4	14,8%
Жалпы жиынтығы	110,9	100%	22 329,6	100%

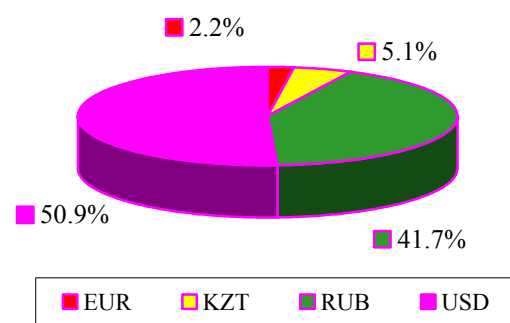
Валюталар бойынша

ААЖ арқылы шетелден алынған ақша аударымдарының негізгі үлесі Ресей рублімен (алынған аударымдардың жалпы санының 49,9% және жалпы сомасының 41,7%) және АҚШ долларымен (40,1% және 50,9%) жүргізілді.

Жіберілген аударымдардың жалпы санындағы үлесі



Жіберілген аударымдардың жалпы көлеміндегі үлесі



ҚАЗАҚСТАН АУМАҒЫНДАҒЫ АУДАРЫМДАР

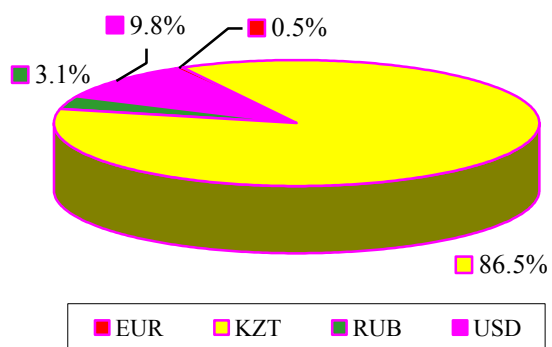
Қазақстан аумағында 2017 жылдың сәуір айында 1 667,9 млн. теңге сомасына 20,0 мың транзакция жүргізілді.

Ақша аударымдарының жүйелері бойынша

Жүйе	Саны (мың транзакция)	Жалпы санындағы үлесі, %-бен	Сума (млн. теңге)	Жалпы сомадағы үлесі, %-бен
Пошталық аударымдар	9,6	48,0%	139,1	8,3%
Faster	6,6	32,8%	531,9	31,9%
Золотая корона	1,5	7,3%	311,6	18,7%
Western Union	0,9	4,7%	285,0	17,1%
Блиц	0,9	4,4%	149,8	9,0%
Юнистрим	0,2	1,1%	96,4	5,8%
Банктік есепшот ашпай жедел аударымдар	0,2	0,9%	38,6	2,3%
Contact	0,1	0,7%	99,6	6,0%
Лидер	0,02	0,1%	15,9	1,0%
Жалпы жиынтығы	20,0	100%	1 667,9	100%

Валюталар бойынша

Жіберілген аударымдардың жалпы санындағы үлесі



Жіберілген аударымдардың жалпы көлеміндегі үлесі

