

Халықаралық ақша аударымдарының жүйелері (бұдан әрі – ААЖ) арқылы жіберілген ақша аударымдарының көлемі 2016 жылдың желтоқсан айында 35 711,4 млн. теңге сомадағы 225,7 мың транзакцияны құрады.

Қазақстанның банктері және «Қазпочта» АҚ өзінің клиенттеріне Золотая корона, Блиц, Faster, Western Union, Unistream, Contact, Дүниежүзілік почта одағының жүйесі, MoneyGram сияқты жүйелер және басқа жүйелері арқылы ақша аудару бойынша қызметтер көрсетеді.

ААЖ-ны Қазақстан халқы ел аумағында аударымдарды жүргізу және сол сияқты шетелге/шетелден ақша аударымдарын алу/жіберу үшін пайдаланады.

Қазақстан аумағында жүргізілген ақша аударымдарының үлесі ААЖ арқылы жіберілген ақша аударымдарының 2016 жылдың желтоқсан айында жалпы санының 8,6% және жалпы сомасының 5,4% құрайды. Шетелге жіберілген ақша аударымдарының үлесі тиісінше 91,4% и 94,6% құрайды.

ТРАНСШЕКАРАЛЫҚ АҚША АУДАРЫМДАРЫ

ШЕТЕЛГЕ ЖІБЕРІЛГЕН АҚША АУДАРЫМДАРЫ

2016 жылдың желтоқсан айында шетелге ААЖ арқылы 33 782,5 млн. теңге сомаға 206,4 мың транзакция жіберілді.

Ақша аударымдарының жүйелері бойынша

Жүйе	Саны (мың транзакция)	Жалпы сандағы үлесі, %-бен	Сомасы (млн. теңге)	Жалпы сомадағы үлесі, %-бен
Золотая корона	84,3	40,8%	13 999,5	41,4%
Western Union	25,6	12,4%	5 481,9	16,2%
Contact	14,5	7,0%	3 582,3	10,6%
Блиц	27,3	13,2%	2 783,7	8,2%
Юнистрим	27,1	13,1%	4 230,7	12,5%
Faster	16,0	7,8%	2 063,0	6,1%
Дүниежүзілік почта одағының жүйесі	7,6	3,7%	358,8	1,1%
MoneyGram	3,2	1,6%	992,9	2,9%
Лидер	0,8	0,4%	271,4	0,8%
Близко	0,03	0,01%	18,4	0,05%
Жалпы жиынтығы	206,4	100,0%	33 782,5	100,0%

Елдер бойынша

Ел	Саны (мың транзакция)	Жалпы сандағы үлесі, %-бен	Сомасы (млн. теңге)	Жалпы сомадағы үлесі, %-бен
Ресей Федерациясы	109,4	53,0%	15 866,6	47,0%
Өзбекстан	33,1	16,0%	4 462,5	13,2%
Қырғызстан	15,4	7,5%	2 398,1	7,1%
Украина	7,3	3,5%	1 219,8	3,6%
Тәжікстан	4,7	2,3%	409,0	1,2%
Түркия	5,6	2,7%	2 166,6	6,4%
Китай	3,2	1,5%	1 680,0	5,0%
Әзербайжан	3,3	1,6%	661,3	2,0%


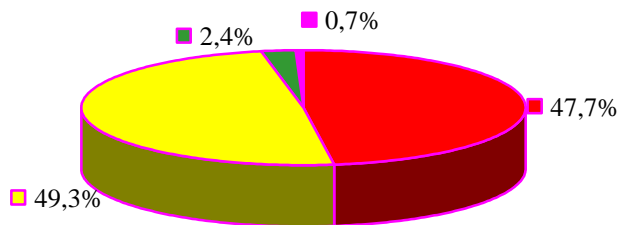
Грузия	2,0	0,9%	326,7	1,0%
Беларусь	1,7	0,8%	211,8	0,6%
Басқалары	20,9	10,1%	4 380,1	13,0%
Жалпы жиынтығы	206,4	100,0%	33 782,5	100,0%

Валюталар бойынша

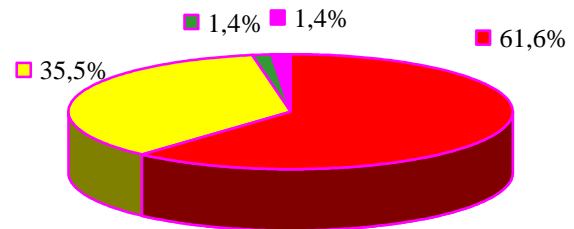
ААЖ арқылы жіберілген аударымдар негізгі үлесі Ресей рублімен жүргізілді (49,3% жалпы санының жіберілген аударымдарынан). Ресей рублінің үлесі жалпы көлемінен жіберілген аударымдар 35,5% құрады, ескере отырып, жартысына жуығы барлық көлемінің аударымдарды ААЖ жіберілген арқылы Қазақстаннан Ресей Федерациясына (шетелге жіберілген аударымдардың жалпы санының 53,0% және жалпы көлемінің 47,0%).

ААЖ жіберілген аударымдар үлесі АҚШ долларында саны бойынша 47,7% және сомасы бойынша 61,6% болды.

Жіберілген аударымдар жалпы санының үлесі



Жіберілген аударымдар жалпы көлемінің үлесі



ШЕТЕЛДЕН АЛЫНҒАН АҚША АУДАРЫМДАРЫ

2016 жылдың желтоқсан айында Қазақстанға шетелден ААЖ арқылы 21 044,2 млн. теңге сомаға 124,0 мың. транзакциялар алынды.

Ақша аударымдарының жүйелері бойынша

Жүйе	Саны (мың транзакция)	Жалпы санындағы үлесі, %-бен	Сома (млн. теңге)	Жалпы сомадағы үлесі, %-пен
Золотая корона	39,0	31,5%	8 697,7	41,3%
Western Union	32,9	26,5%	5 046,5	24,0%
Contact	4,3	3,4%	657,3	3,1%
Блиц	14,3	11,5%	1 553,6	7,4%
Юнистрим	6,2	5,0%	2 044,9	9,7%
Faster	9,1	7,4%	1 637,6	7,8%
Дүниежүзілік почта одағының жүйесі	11,5	9,3%	327,4	1,6%
MoneyGram	6,0	4,9%	959,0	4,6%
Лидер	0,5	0,4%	106,8	0,5%
Близко	0,1	0,1%	11,5	0,05%
Анелик	0,01	0,01%	1,6	0,01%
Пошталық халықаралық аударымдар	0,01	0,01%	0,3	0,001%
Жалпы жиынтығы	124,0	100,0%	21 044,2	100,0%


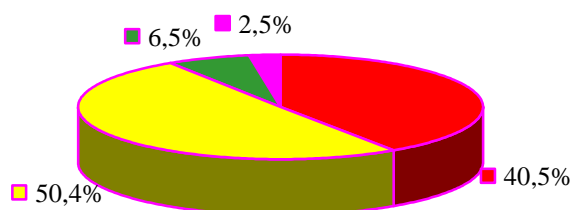
Елдер бойынша

Ел	Саны (мың транзакция)	Жалпы сандағы үлесі, %-бен	Сомасы (млн. теңге)	Жалпы сомадағы үлесі, %-бен
Ресей Федерациясы	71,2	57,4%	10 812,6	51,4%
Германия	10,5	8,5%	836,6	4,0%
Құрама Штаттар	5,4	4,4%	788,5	3,7%
Қырғызстан	3,3	2,7%	1 495,5	7,1%
Өзбекстан	2,8	2,3%	1 065,4	5,1%
Түркия	3,1	2,5%	447,2	2,1%
Корея	3,9	3,1%	1 244,5	5,9%
Украина	1,8	1,5%	192,8	0,9%
Біріккен Араб Әмірліктері	1,5	1,2%	324,4	1,5%
Тәжікстан	1,1	0,9%	281,1	1,3%
Басқалары	19,5	15,7%	3 555,6	16,9%
Жалпы жиынтығы	124,0	100,0%	21 044,2	100,0%

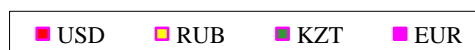
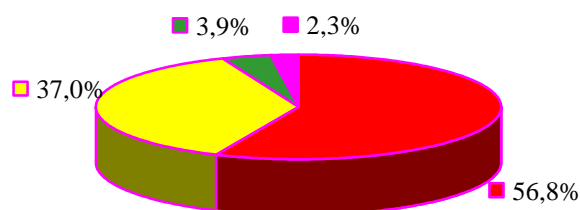
Валюталар бойынша

ААЖ арқылы шетелден алынған ақша аударымдарының негізгі үлесі Ресей рублімен (алынған аударымдардың жалпы санының 50,4% және жалпы сомасының 37,0%) және АҚШ долларымен (40,5% және 56,8%) жүргізілді.

Жіберілген аударымдардың жалпы санындағы үлесі



Жіберілген аударымдардың жалпы көлеміндегі үлесі



ҚАЗАҚСТАН АУМАҒЫНДАҒЫ АУДАРЫМДАР


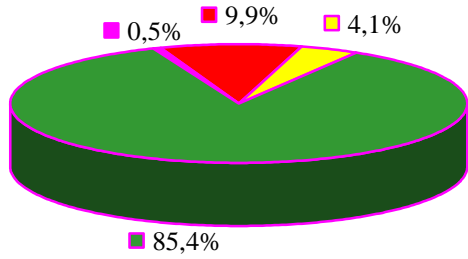
Қазақстан аумағында 2016 жылдың желтоқсан айында 1 929,0 млн. теңге сомасына 19,3 мың транзакция жүргізілді.

Ақша аударымдарының жүйелері бойынша

Жүйе	Саны (мың транзакция)	Жалпы санындағы үлесі, %-бен	Сома (млн. теңге)	Жалпы сомадағы үлесі, %-пен
Faster	7,1	37,0%	558,7	29,0%
Пошталық аударымдар	7,7	40,0%	113,4	5,9%
Золотая корона	1,4	7,1%	354,0	18,4%
Western Union	1,2	6,4%	373,2	19,3%
Contact	0,2	1,0%	123,3	6,4%
Блиц	1,1	5,7%	177,7	9,2%
Юнистрим	0,3	1,8%	168,4	8,7%
Банктік есепшот ашпай жедел аударымдар	0,2	1,0%	40,3	2,1%

Лидер	0,01	0,05%	20,0	1,0%
Жалпы жиынтығы	19,3	100,0%	1 929,0	100,0%

Валюталар бойынша
Жіберілген аударымдардың жалпы санындағы үлесі



Жіберілген аударымдардың жалпы көлеміндегі үлесі

